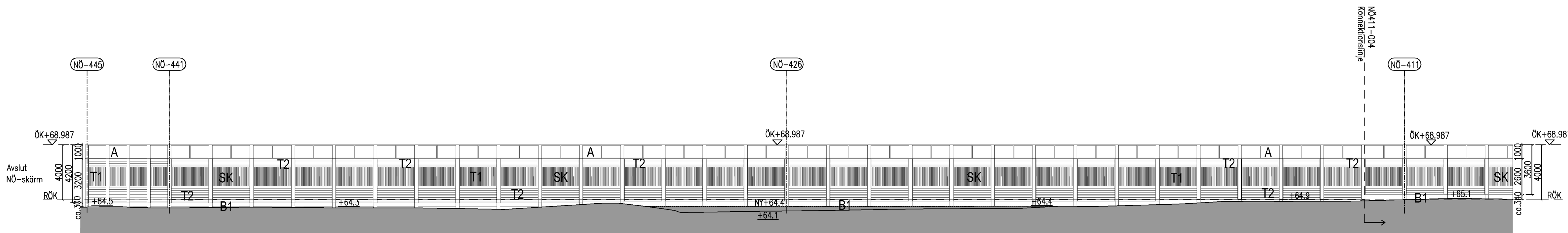
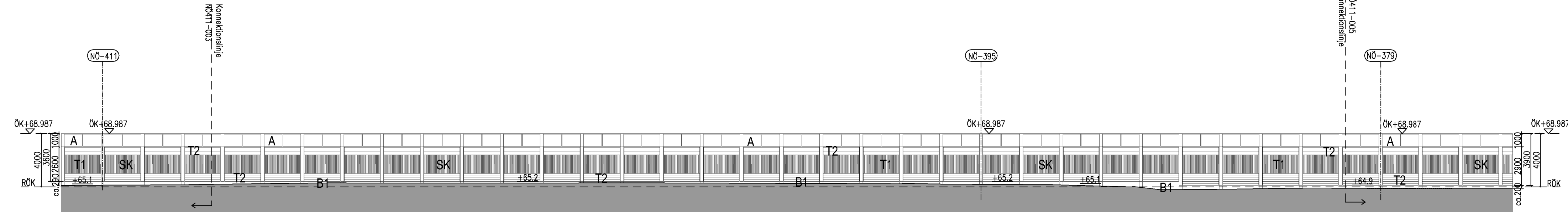


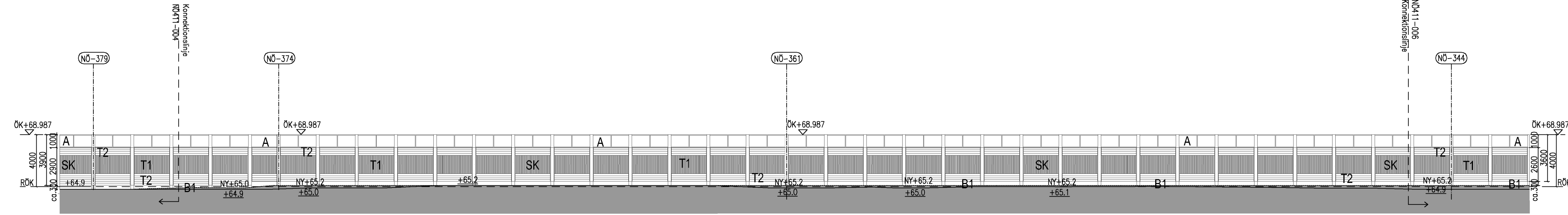
NORDOST FASADER (NÖ)



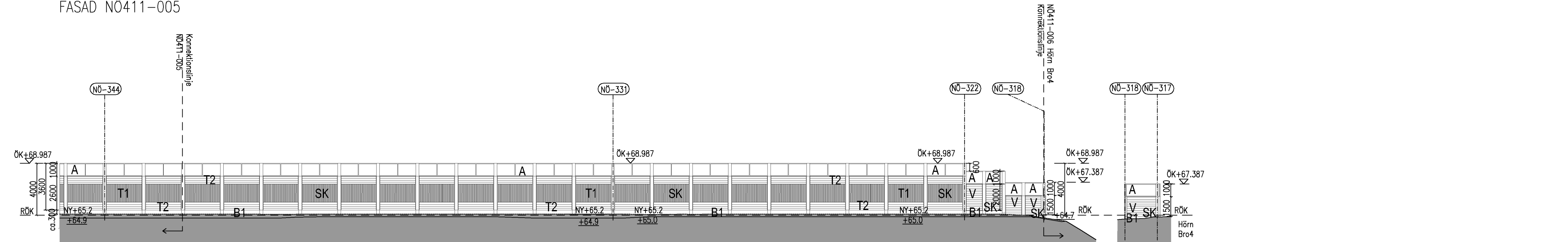
FASAD NÖ411-003



FASAD NÖ411-004

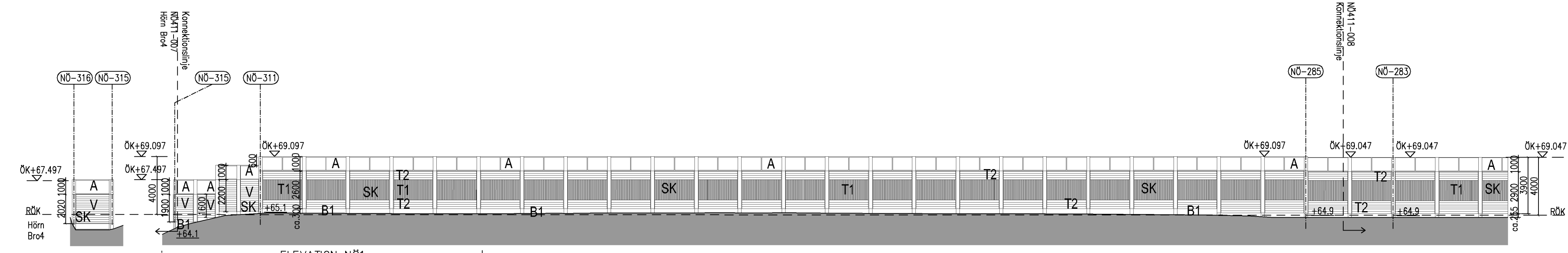


FASAD NÖ411-005



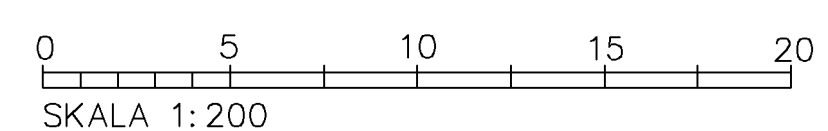
FASAD NÖ411-006

LIKA ELEVATION NÖ1
SE BLAD 8 & BLAD 49 INKL. MOT SPÅR



FASAD NÖ411-007

ELEVATION NÖ1
SE BLAD 8 & BLAD 49 INKL. MOT SPÅR



Denna ritning är Trafikverkets egendom. All obehörig begagnande av ritningen beivras enligt TRAFIKVERKET

FÖRESKRIFTER

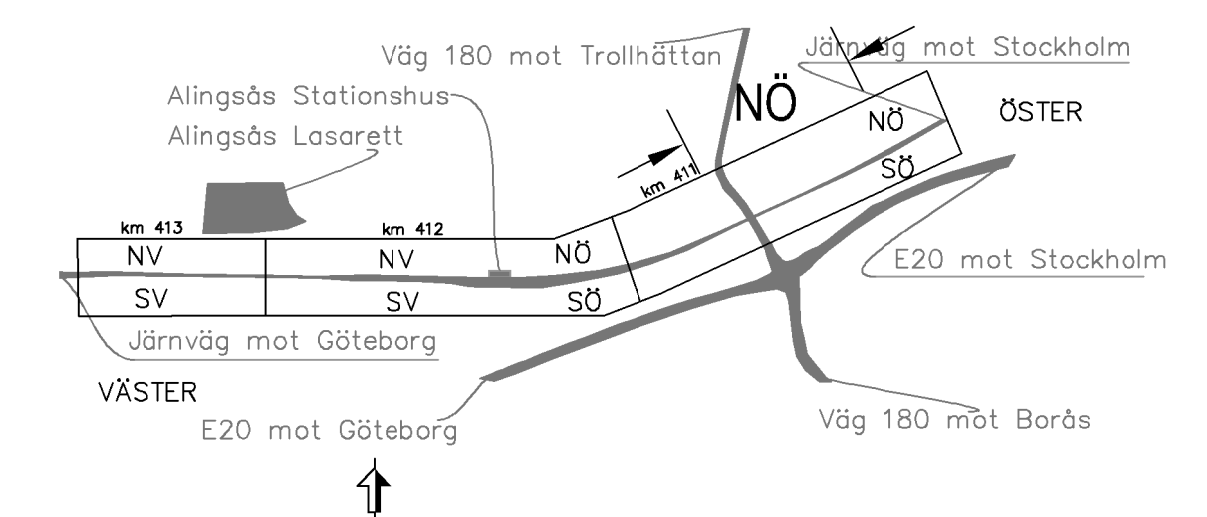
DENNA RITNING GÄLLER ENDAST BULLERSKYDDSSKÄRMAR & ANSLUTANDE PORTAR. ALLA MÅTT OCH MARKHÖJDER SKALL KONTROLLERAS PÅ PLATS. ALLA MÅTT ÄR I MILLIMETER OM INGET ANNAT ANGES. BULLERSKYDDSSKÄRMARS FASADER SES FRÅN UTSIDAN (MOT STADEN). FÖR OMFATTNING BULLERSKYDDSSKÄRMAR OCH PLACERING SE PLANER BLAD 21-39. MATERIAL OCH NCS-KULÖR ENL. KULÖRBESKRIVNING. SOLID BULLERSKYDDSSKÄRM OCH PORTAR UPPFYLLER BRANDKRAV EI30. STOMME ENL. K BYGGHANDLING MARK ENL. M BYGGHANDLING

FÖRKLARINGAR

- LITTERA FASADER:
Fasader har samma uppdelning som A-planer blad 21-39 - följ km & Plan bladnummer.
NÖ4xx-0xx = Fasader mot Nordost - km - Plan bladnummer
- MATERIAL:
T1 = Träkomposit ribbor. Kulör: infärgad Grågrön
T2 = Träkomposit liggande panel. Kulör: infärgad Grågrön
B1 = Betongsockel, slät ljusgrå yta
V = Variation med liggande panel lika T2. Kulör: infärgad Grågrön
A = Genomsiktig skärm av akryl. Ram i kulör ljusgrå/varmförzinkad Och diskret fågelmarkering av svarta liggande linjer
SK = Standard skärmtyp enl. leverantör. Stomme, kulör: ljusgrå/varmförzinkad Stolpar täcks med träkomposit och livar i över- och underkant med övrig träkomposit
P = Port: ytskikt av ljusgrå/varmförzinkad plåt.
- KULÖR:
Grågrön = Se Kulörbeskrivning
- (K-xxx) = Littera K-pelare
ÖK+XX.X = Skärnhöjd från överkant K-pelare enl. K
+XX.X = Mark befintlig plushöjd enl. M - Se plan, blad 21-39
NY+XX.X = Mark ny plushöjd enl. M - Se plan, blad 21-39

HÄNVISNINGAR

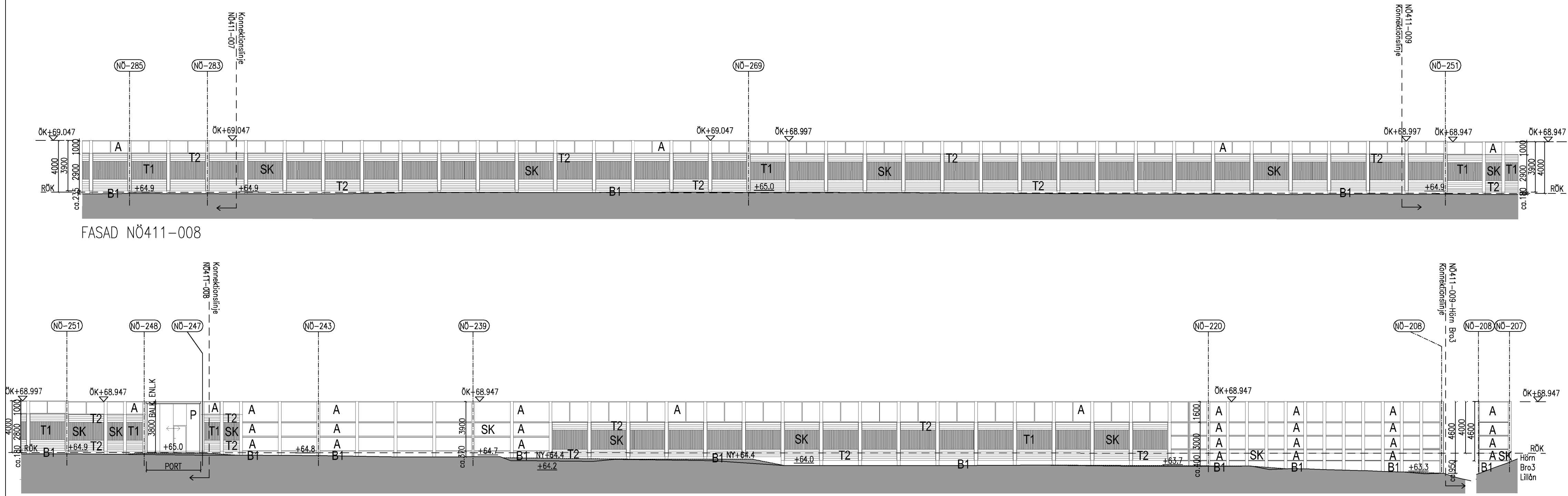
- SE RITNING
ÖVERSIKTSPLANER (skärnhöjder ovan RÖK):
Blad 1: 136778-14-100-0100-01 (Översiktskarta Alingsås)
Blad 2-5: 136778-14-101-0100-01 till 136778-14-101-0100-04
- FASADER, FASADUTSNITT & VYER I FÄRG & SEKTIONER:
ÖSTER:
Blad 6-7: 136778-14-202-0100-07 till -08 (NÖ Fasader 1-6)
Blad 8: 136778-14-202-0100-09 (Fasadutsknitt NÖ 1-6)
Blad 9: 136778-14-202-0100-10 (SÖ Fasader 1-3)
Blad 10: 136778-14-202-0100-11 (Fasadutsknitt SÖ1-5)
Blad 11: 136778-14-280-0100-02 (ÖST Sektion C-C, D-D & E-E)
Blad 12: 136778-14-202-0100-12 (ÖST - Bro 2&3, Lillån)
Blad 13: 136778-14-202-0100-13 (ÖST - Bro 4, Vänersborgsvägen)
VÄSTER:
Blad 14-15: 136778-14-202-0100-01 till -02 (SV Fasader 1-6)
Blad 16: 136778-14-202-0100-03 (Fasadutsknitt SV1-8)
Blad 17: 136778-14-202-0100-04 (NV Fasader 1-3)
Blad 18: 136778-14-202-0100-05 (Fasadutsknitt NV1-5)
Blad 19: 136778-14-280-0100-01 (VÄST Sektion A-A & B-B)
Blad 20: 136778-14-202-0100-06 (SV Bro-1, Stråhle allé)
- ÖVRIGA RITNINGAR:
Blad 21-31: PLAN ÖSTER: 136778-14-110-411-103 till 136778-14-110-412-103
Blad 32-39: PLAN VÄSTER: 136778-14-110-412-107 till 136778-14-110-413-104
Blad 41-48: SVARTVITA FASADER: 136778-14-200-0100-001 till 136778-14-200-0100-009
Blad 49-53: SVARTVITA FASADUTSNITT MOT STAD & SPÅ: 136778-14-220-0100-001 till -005
Blad 54-57: TYPPASAD & SNITT: 136778-14-220-0100-006 till -009
Blad 58: VY AV SKÄRM VID BRO 3/LILLÅN: 136778-14-220-0100-010



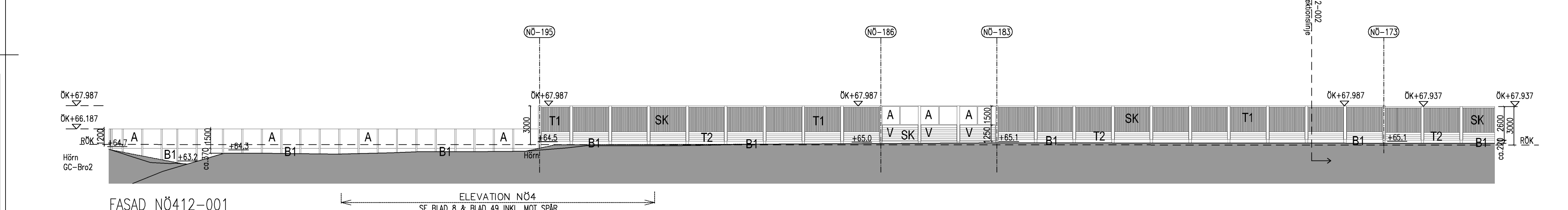
C HÄNVISNING TILL KULÖRBESKRIVNING		IB	2019-01-28
B TÄT & MER PANEL, MINDRE BETONGSOCKEL, REV MÅTT & SLIPSTEXT GABION UTGÅTT		IB	2019-01-10
A TILLOPPANDE MARKERING FÖR RÖK & REVIDERING AV MÅTT.		IB	2018-01-31
ANDR. ÄNDRINGEN AVSEER		IB	ANDR. DATUM
TYP AV PLAN			
LEVERANTÖR	AVDELNING	LEVERANS/ÄNDRINGS-PM	TEKNIKGRUPP
INNOVATION BY EXPERIENCE	INFRASTRUCTURE AB		ARKITEKT
	UPPDRAGSNUMMER	KONSTRUKTIONSNUMMER	GRANSKNINGSSTATUS / SYFTE
	A0121014		
TRAFIKVERKET	VÄNDSPÅR ALINGSÅS		HANDLINGSTYP
	UTFORMNING AV BULLERSKÄRMAR		BYGGLOVSHANDLING
	NORDÖSTRA STRÄCKAN		BYGGNAD
	NÖ FASADER 411-104 TILL 411-107		KILOMETER+METER
	FASADER		+ +
			BLAND
SKAPAD AV	FRANSKAD AV	ERIK ELGERED	RITNINGSNUMMER
			136778-14-200-0100-001
ODKÄND AV	DATUM	SKALA	BLAD
S. PETERSSON	2017-12-18	1:200	40
		FORMAT	NÄSTA BLAD
		A1	41
		RITNINGSNUMMER FÖRVALTNING	ANDR.
			C

Dnr LOV 2016-000732 - Ankom 2019-01-29
SISEP15
STATES
TIMES
FILENAMNES
LAST RENDER BY MICROSTATION
LAST RENDER BY AUTOCAD
Version

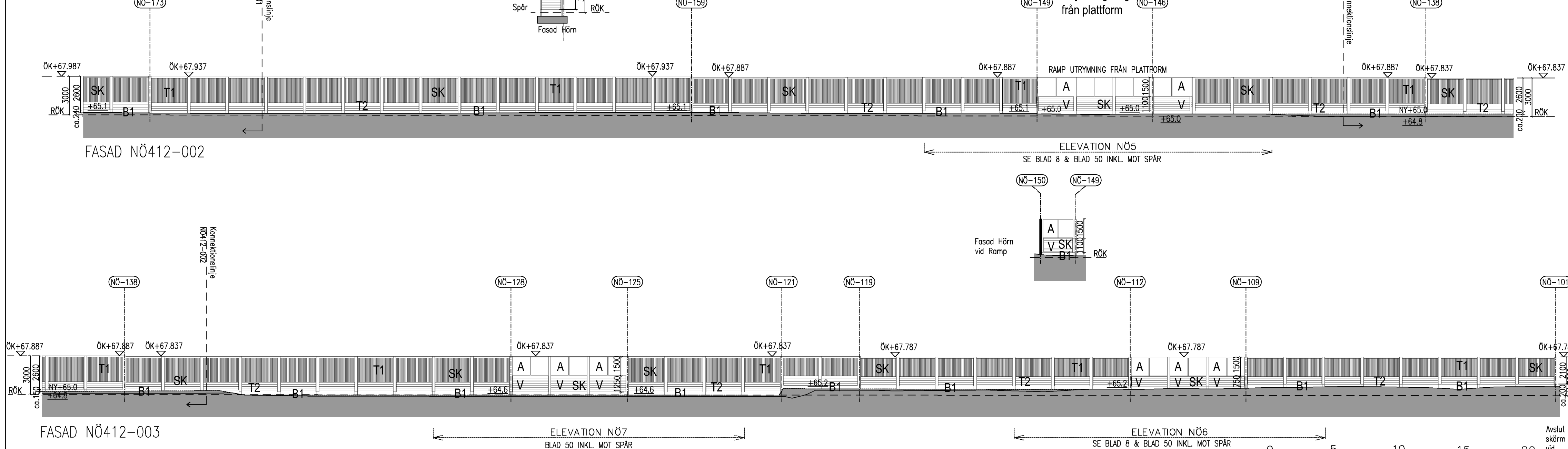
NORDOST FASADER (NÖ)



FASAD NÖ411-008
FASAD NÖ411-009
ELEVATION NÖ2 SE BLAD 8 & BLAD 49 INKL. MOT SPÅR
ELEVATION NÖ3 SE BLAD 8 & BLAD 49 INKL. MOT SPÅR



FASAD NÖ412-001
FASAD NÖ412-002
ELEVATION NÖ4 SE BLAD 8 & BLAD 49 INKL. MOT SPÅR
ELEVATION NÖ5 SE BLAD 8 & BLAD 50 INKL. MOT SPÅR



FASAD NÖ412-003
FASAD NÖ412-007
ELEVATION NÖ7 BLAD 50 INKL. MOT SPÅR
ELEVATION NÖ6 SE BLAD 8 & BLAD 50 INKL. MOT SPÅR

Den här ritningen är Trafikverkets egendom. All obehörig begagnande av ritningen beivras enligt lag. TRAFIKVERKET

FÖRESKRIFTER
DENNA RITNING GÄLLER ENDAST BULLERSKYDDSSKÄRMAR & ANSLUTANDE PORTAR. ALLA MÅTT OCH MARKHÖJDER SKALL KONTROLLERAS PÅ PLATS. ALLA MÅTT ÄR I MILLIMETER OM INGET ANNAT ANGES. BULLERSKYDDSSKÄRMARS FASADER SES FRÅN UTSIDAN (MOT STADEN). FÖR OMFATTNING BULLERSKYDDSSKÄRMAR OCH PORTAR UPPFYLLER BRANDKRAV EI30. MATERIAL OCH NCS-KULÖR ENL. KULÖRBESKRIVNING. SOLID BULLERSKYDDSSKÄRM OCH PORTAR UPPFYLLER BRANDKRAV EI30. STOMME ENL. K BYGGHANDLING MARK ENL. M BYGGHANDLING

FÖRKLARINGAR
LITTERA FASADER:
Fasader har samma uppdelning som A-planer blad 21-39 - följ km & Plan bladnummer.
NÖ4xx-0xx = Fasader mot Nordost - km - Plan bladnummer

MATERIAL:
T1 = Träkompot ribbor. Kulör: infärgad Grågrön
T2 = Träkompot liggande panel. Kulör: infärgad Grågrön
B1 = Betongsockel, slät ljustgrå yta
V = Variation med liggande panel lika T2. Kulör: infärgad Grågrön
A = Genomsiktig skärm av akryl. Ram i kulör ljustgrå/varmförzinkad
Och diskret fågelmarkering av svarta liggande linjer
SK = Standard skärmtyp enl. leverantör. Stomme, kulör: ljustgrå/varmförzinkad
Stolpar täcks med träkompot och livar i över- och underkant med övrig träkompot
P = Port: ytskikt av ljustgrå/varmförzinkad plåt.

KULÖR:
Grågrön = Se Kulörbeskrivning

XX-XXX = Littera K-pelare
ÖK+XX.X = Skärnhöjd från överkant K-pelare enl. K
+XX.X = Mark befintlig pushhöjd enl. M - Se plan, blad 21-39
NY+XX.X = Mark ny pushhöjd enl. M - Se plan, blad 21-39

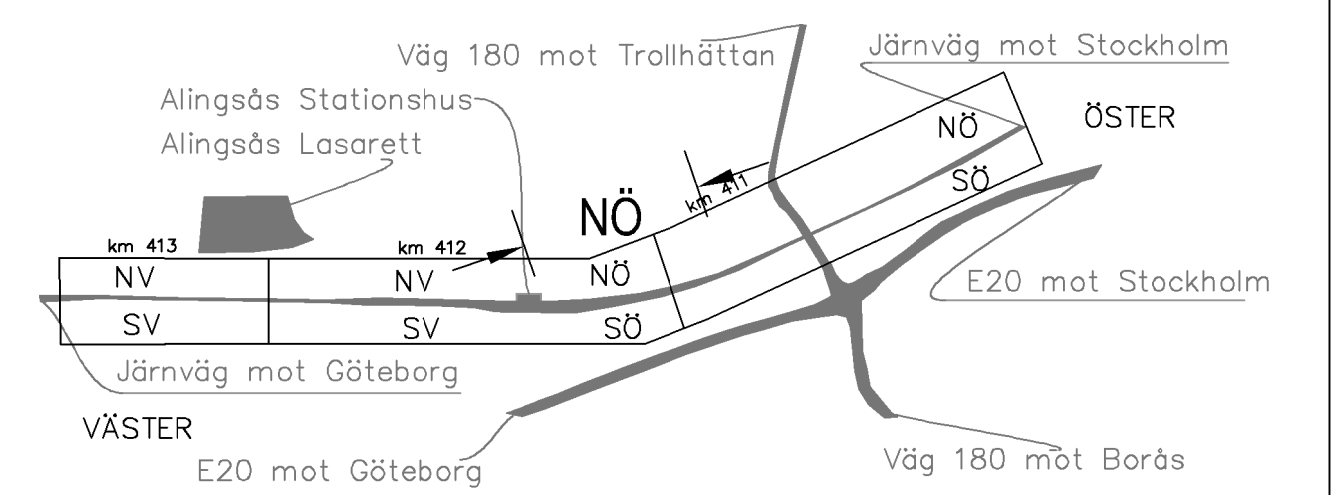
HÄNVISNINGAR
SE RITNING

ÖVERSIKTSPLANER (skärnhöjder ovan RÖK):
Blad 1: 136778-14-100-0100-01 (Översiktskarta Alingsås)
Blad 2-5: 136778-14-101-0100-01 till 136778-14-101-0100-04

FASADER, FASADUTSNITT & VYER I FÄRG & SEKTIONER:

ÖSTER:
Blad 6-7: 136778-14-202-0100-07 till -08 (NÖ Fasader 1-6)
Blad 8: 136778-14-202-0100-09 (Fasadutsnitt NÖ 1-6)
Blad 9: 136778-14-202-0100-10 (SÖ Fasader 1-3)
Blad 10: 136778-14-202-0100-11 (Fasadutsnitt SÖ1-5)
Blad 11: 136778-14-280-0100-02 (ÖST Sektion C-C, D-D & E-E)
Blad 12: 136778-14-202-0100-12 (ÖST - Bro 2&3, Lillån)
Blad 13: 136778-14-202-0100-13 (ÖST - Bro 4, Vänersborgsvägen)
Blad 14-15: 136778-14-202-0100-01 till -02 (SV Fasader 1-6)
Blad 16: 136778-14-202-0100-03 (Fasadutsnitt SV1-8)
Blad 17: 136778-14-202-0100-04 (NV Fasader 1-3)
Blad 18: 136778-14-202-0100-05 (Fasadutsnitt NV1-5)
Blad 19: 136778-14-280-0100-01 (VÄST Sektion A-A & B-B)
Blad 20: 136778-14-202-0100-06 (SV Bro-1, Stråhle allé)

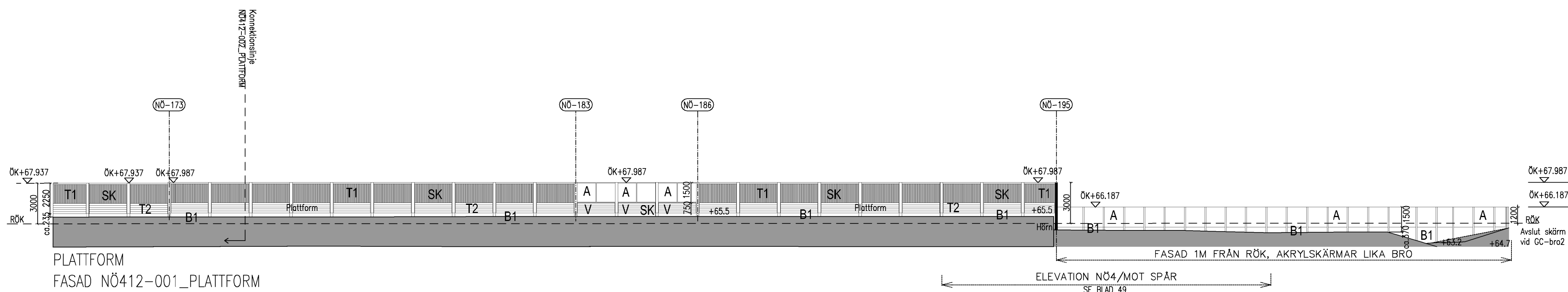
ÖVRIGA RITNINGAR:
Blad 21-31: PLAN ÖSTER: 136778-14-110-411-103 till 136778-14-110-412-103
Blad 32-39: PLAN VÄSTER: 136778-14-110-412-107 till 136778-14-110-413-104
Blad 40-48: SVARTVITA FASADER: 136778-14-200-0100-001 till 136778-14-200-0100-009
Blad 49-53: SVARTVITA FASADUTSNITT MOT STAD & SPÅ: 136778-14-220-0100-001 till -005
Blad 54-57: TYPPASAD & SNITT: 136778-14-220-0100-006 till -009
Blad 58: VY AV SKÄRM VID BRO 3/LILLÅN: 136778-14-220-0100-010



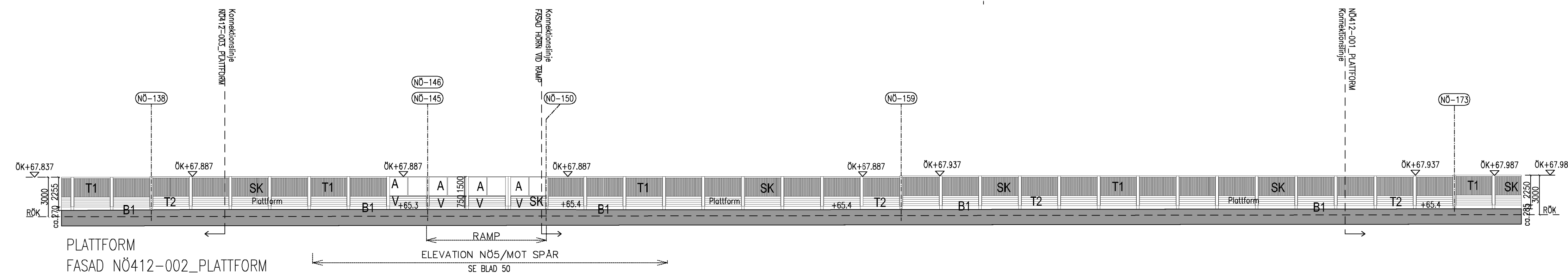
C	HÄNVISNING TILL KULÖRBESKRIVNING & NY FASAD VID HÖRN/PLATTFORM	IB	2019-01-28
B	GABION UTGÅTT TÄT & MER PANEL. MINDRE BETONGSOCKEL. REV. MÅTT & SLIPSTEXT	IB	2019-01-10
A	REV. SIKTSTRÅK & DEL AV ESTRADSKÄRM TILL 1M HÖG ENL. DETALJPLAN	IB	2018-01-31
A	TILTKOMMANDE MARKERING FÖR RÖK & REVIDERING AV MÅTT FÖR BL	IB	2018-01-31
ANDR.	ÄNDRINGEN AVISER	BSN	ANDR. DATUM
TYP	AV PLAN		
LEVERANTÖR	INNOVATION BY EXPERIENCE	AVDELNING ÄNF INFRAStructure AB	LEVERANS/ÄNDRINGS-PM
UPPDRAGSNUMMER	A0121014	KONSTRUKTIONSLINJE	
TEKNIKGRUPP	ARKITEKT	TEKNIKGRUPP	
GRANSKNINGSSTATUS / SYFTE		HANDLINGSTYP	BYGGLOVSHANDLING
		BYGGNADSTYP	BYGGNAD
		KILOMETER-METER	
		SKALA	
SKAPAD AV	TRAFIKVERKET	UTFORMNING AV BULLERSKÄRMAR	
GRANSKAD AV	ERIK ELGERED	NORDÖSTRA STRÄCKAN	
GOVKÄND AV	S. PETERSSON	NÖ FASADER 411-TILL 412-103	
DATUM	2017-12-18	FASADER	
SKALA	1:200	SKALA	
FORMAT	A1	RITNINGNUMMER FÖRVALTNING	
		BLAD	
		NÄSTA BLAD	41 42
		ANDR.	
		C	

Drnr LOV 2016-000732 - Ankom 2019-01-29 \$1691915 \$204785 \$FILESIMES \$LAST RENDER BY MICROSTATION \$VERSION

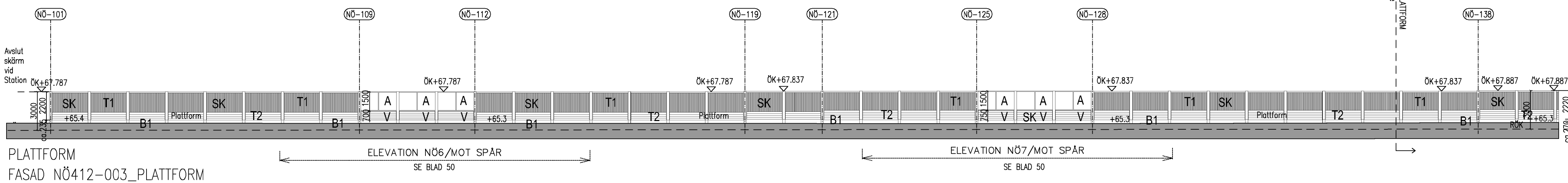
NORDOST FASADER (NÖ) – PLATTFORM



PLATTFORM
FASAD NÖ412-001_PLATTFORM



PLATTFORM
FASAD NÖ412-002_PLATTFORM



PLATTFORM
FASAD NÖ412-003_PLATTFORM

FÖRESKRIFTER

DENNA RITNING GÄLLER ENDAST BULLERSKYDDSSKÄRMAR & ANSLUTANDE PORTAR.
 ALLA MÅTT OCH MARKHÖJDER SKALL KONTROLLERAS PÅ PLATS.
 ALLA MÅTT ÄR I MILLIMETER OM INGET ANNAT ANGES.
 BULLERSKYDDSSKÄRMARS FASADER SES FRÅN UTSIDAN (MOT STADEN).
 FÖR OMFATTNING BULLERSKYDDSSKÄRMAR OCH PLACERING SE PLANER BLAD 21-39.
 MATERIAL OCH NCS-KULÖR ENL. KULÖRBEKRIVNING.
 SOLID BULLERSKYDDSSKÄRM OCH PORTAR UPPFYLLER BRANDKRAV EI30.
 STOMME ENL. K BYGGHANDLING
 MARK ENL. M BYGGHANDLING

FÖRKLARINGAR

LITTERA FASADER:
 Fasader har samma uppdelning som A-planer blad 21-39 - följ km & Plan bladnummer.
 NÖ4xx-0xx = Fasader mot Nordost - km - Plan bladnummer
 MATERIAL:
 T1 = Träkomposit ribbor. Kulör: infärgad Grågrön
 T2 = Träkomposit liggande panel. Kulör: infärgad Grågrön
 B1 = Betongsöcket, slät ljusgrå yta
 V = Variation med liggande panel lika T2. Kulör: infärgad Grågrön
 A = Genomsiktig skärm av akryl. Ram i kulör ljusgrå/varmförzinkad
 Och diskret fågelmarkering av svarta liggande linjer
 SK = Standard skärmtyp enl. leverantör. Stomme, kulör: ljusgrå/varmförzinkad
 Stolpar täcks med träkomposit och livar i över- och underkant med övrig träkomposit
 P = Port: ytskikt av ljusgrå/varmförzinkad plåt.

KULÖR:
 Grågrön = Se Kulörbeskrivning

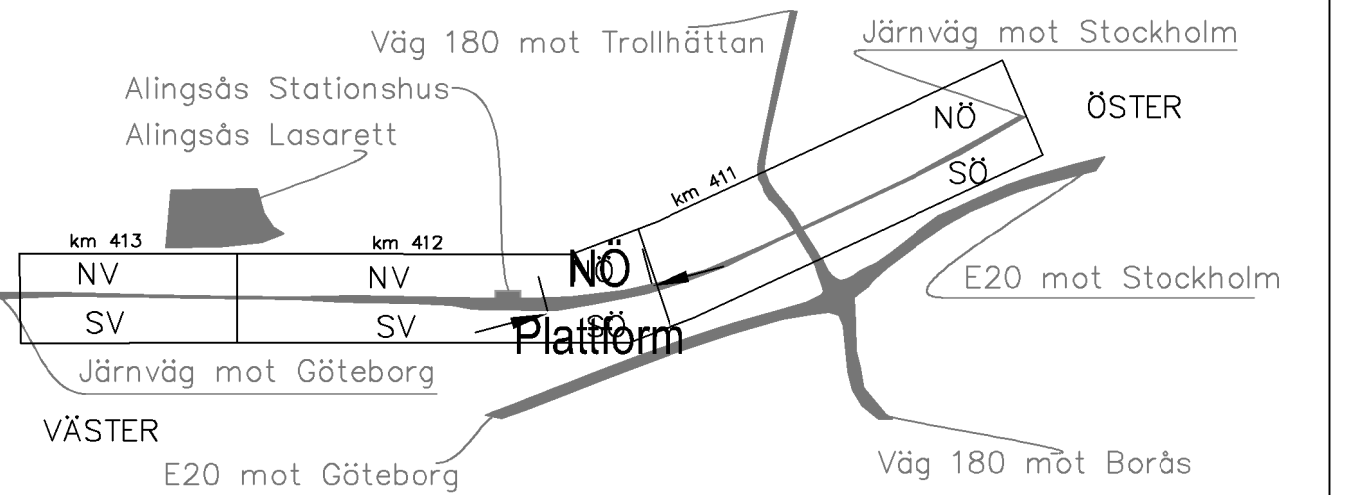
- ⓧⓧ-XXX = Littera K-pelare
- ÖK+XX.X = Skärnhöjd från överkant K-pelare enl. K
- +XX.X = Mark befintlig pushhöjd enl. M - Se plan, blad 21-39
- NY+XX.X = Mark ny pushhöjd enl. M - Se plan, blad 21-39

HÄNVISNINGAR

SE RITNING
 ÖVERSIKTSPLANER (skärnhöjder ovan RÖK):
 Blad 1: 136778-14-100-0100-01 (Översiktskarta Alingsås)
 Blad 2-5: 136778-14-101-0100-01 till 136778-14-101-0100-04

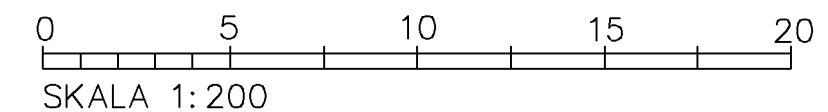
- FASADER, FASADUTSNITT & VYER I FÄRG & SEKTIONER:
- ÖSTER:
- Blad 6-7: 136778-14-202-0100-07 till -08 (NÖ Fasader 1-6)
 - Blad 8: 136778-14-202-0100-09 (Fasadutsnitt NÖ 1-6)
 - Blad 9: 136778-14-202-0100-10 (SÖ Fasader 1-3)
 - Blad 10: 136778-14-202-0100-11 (Fasadutsnitt SÖ1-5)
 - Blad 11: 136778-14-280-0100-02 (ÖST Sektion C-C, D-D & E-E)
 - Blad 12: 136778-14-202-0100-12 (ÖST - Bro 2&3, Lillån)
 - Blad 13: 136778-14-202-0100-13 (ÖST - Bro 4, Vänersborgsvägen)
 - Blad 14-15: 136778-14-202-0100-01 till -02 (SV Fasader 1-6)
 - Blad 16: 136778-14-202-0100-03 (Fasadutsnitt SV1-8)
 - Blad 17: 136778-14-202-0100-04 (NV Fasader 1-3)
 - Blad 18: 136778-14-202-0100-05 (Fasadutsnitt NV1-5)
 - Blad 19: 136778-14-280-0100-01 (VÄST Sektion A-A & B-B)
 - Blad 20: 136778-14-202-0100-06 (SV Bro-1, Stråhle allé)
- VÄSTER:

- ÖVRIGA RITNINGAR:
- Blad 21-31: PLAN ÖSTER: 136778-14-110-411-103 till 136778-14-110-412-103
 - Blad 32-39: PLAN VÄSTER: 136778-14-110-412-107 till 136778-14-110-413-104
 - Blad 40-48: SVARTVITA FASADER: 136778-14-200-0100-001 till 136778-14-200-0100-009
 - Blad 49-53: SVARTVITA FASADUTSNITT MOT STAD & SPÅ: 136778-14-220-0100-001 till -005
 - Blad 54-57: TYPFASAD & SNITT: 136778-14-220-0100-006 till -009
 - Blad 58: VY AV SKÄRM VID BRO 3/LILLÅN: 136778-14-220-0100-010



D	TILLKOMMANDE FASAD AV PORT VID RAMP	IB	2019-01-31
C	HÄNVISNING TILL KULÖRBEKRIVNING & NY FASAD VID HÖRN/PLATTFORM	IB	2019-01-28
B	GÄBLON UTGÅTT TÄT & MER PANEL, MINDRE BETONGSÖCKET, REV. MÅTT & SLIPSTEXT	IB	2019-01-10
A	REV. SIKTSTRÅK & DEL AV ESTRADSKÄRM TILL 1M HÖG ENL. DETALJPLAN	IB	2018-01-31
A	TILLKOMMANDE MARKERING FÖR RÖK & REVIDERING AV MÅTT FÖR BL	IB	2018-01-31

LEVERANTÖR	AVDELNING	LEVERANS/ÄNDRINGS-PM	TEKNIKORÄDE
INNOVATION BY EXPERIENCE	INFRASTRUCTURE AB		ARKITEKT
UPPRÄGGSNUMMER	KONSTRUKTIONSNUMMER	GRANSKNINGSSTATUS / SYFTE	
A0121014			
TRAFIKVERKET	VÄNDSPÅR ALINGSÅS	HANDLINGSTYP	BYGGLOVSHANDLING
SKAPAD AV	UTFORMNING AV BULLERSKÄRMAR	BYGGKONSTYPTYP	BYGGNAD
IDUN BÄCK	NORDÖSTRA STRÄCKAN	KILOMETER+METER	+ +
FRANSKÖD AV	NÖ FASADER 412-101 TILL 412-103 PLATTFORM	BLAD	
ERIK ELGERED	FASADER	136778-14-200-0100-003	
GODKÄND AV	SKALA	BLAD	ANDR.
S. PETERSSON	2017-12-18	1:200	A1
	FORMAT	RITNINGSNUMMER	FÖRVALTNING
	A1	42	43



Denna ritning är Trafikverkets egendom. All obehörig
 begagnande av ritningen beivras enligt lag.
 TRAFIKVERKET

Dnr LOV 2016-000732 - Årsm 2019-01-31
 \$USER\$
 \$DATE\$
 \$TIME\$
 \$FILENAME\$
 LAST RENDER BY MICROSTATION: \$FILENAME\$
 LAST RENDER BY AUTOCAD: \$FILENAME\$
 Version

SYDOST FASADER (SÖ)

FÖRESKRIFTER

DENNA RITNING GÄLLER ENDAST BULLERSKYDDSSKÄRMAR & ANSLUTANDE PORTAR. ALLA MÅTT OCH MARKHÖJDER SKALL KONTROLLERAS PÅ PLATS. ALLA MÅTT ÄR I MILLIMETER OM INGET ANNAT ANGES. BULLERSKYDDSSKÄRMARS FASADER SES FRÅN UTSIDAN (MOT STADEN). FÖR OMFATTNING BULLERSKYDDSSKÄRMAR OCH PLACERING SE PLANER BLAD 21-39. MATERIAL OCH NCS-KULÖR ENL. KULÖRBESKRIVNING. SOLID BULLERSKYDDSSKÄRM OCH PORTAR UPPFYLLER BRANDKRAV EI30. STOMME ENL. K BYGGHANDLING. MARK ENL. M BYGGHANDLING

FÖRKLARINGAR

LITTERA FASADER:
 Fasader har samma uppdelning som A-planer blad 21-39 - följ km & Plan bladnummer.
 SÖ4xx-0xx = Fasader mot Sydost - km - Plan bladnummer

MATERIAL:
 T1 = Tråkomposit ribbor. Kulör: infärgad Grågrön
 T2 = Tråkomposit liggande panel. Kulör: infärgad Grågrön
 B1 = Betongsockel, slät ljusgrå yta
 V = Variation med liggande panel lika T2. Kulör: infärgad Grågrön.
 A = Genomsiktlig skärm av akryl. Ram i kulör ljusgrå/varmförzinkad Och diskret fågelmarkering av svarta liggande linjer
 SK = Standard skärmtyp enl. leverantör. Stomme, kulör: ljusgrå/varmförzinkad Stolpar täcks med tråkomposit och livar i över- och underkant med övrig tråkomposit
 P = Port: ytstick av ljusgrå/varmförzinkad plåt.

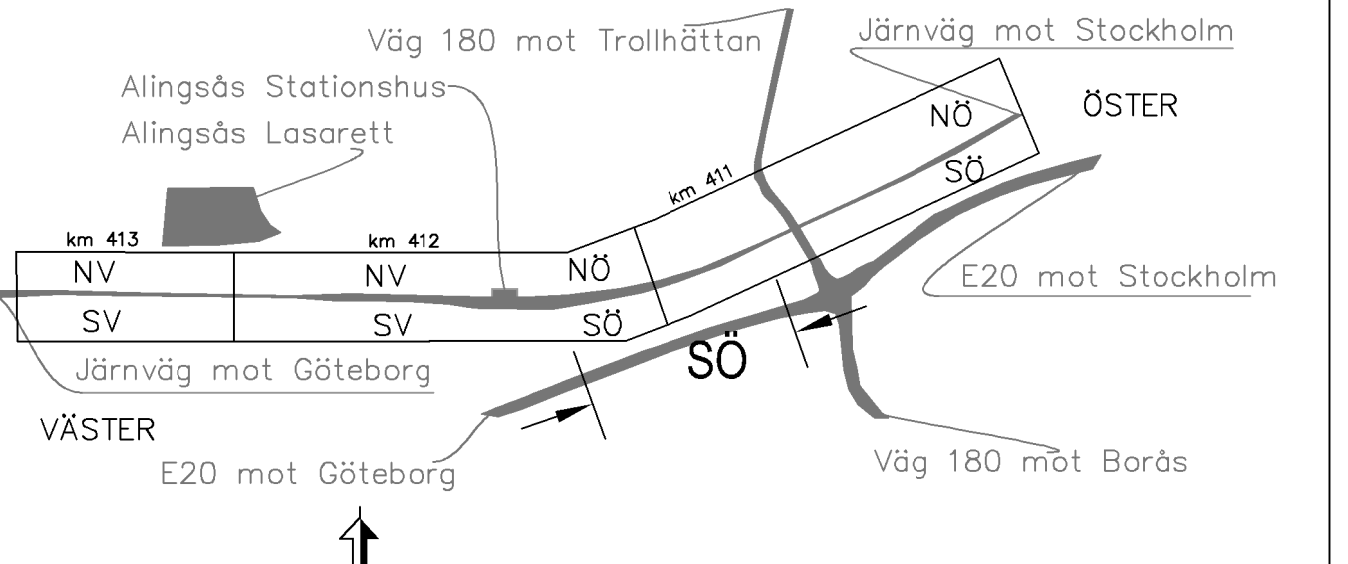
KULÖR:
 Grågrön = Se Kulörbeskrivning
 (XX-xxx) = Littera K-pelare
 ÖK+XX.X = Skärnhöjd från överkant K-pelare enl. K
 +XX.X = Mark befintlig plushöjd enl. M - Se plan, blad 21-39
 NY+XX.X = Mark ny plushöjd enl. M - Se plan, blad 21-39

HÄNVISNINGAR

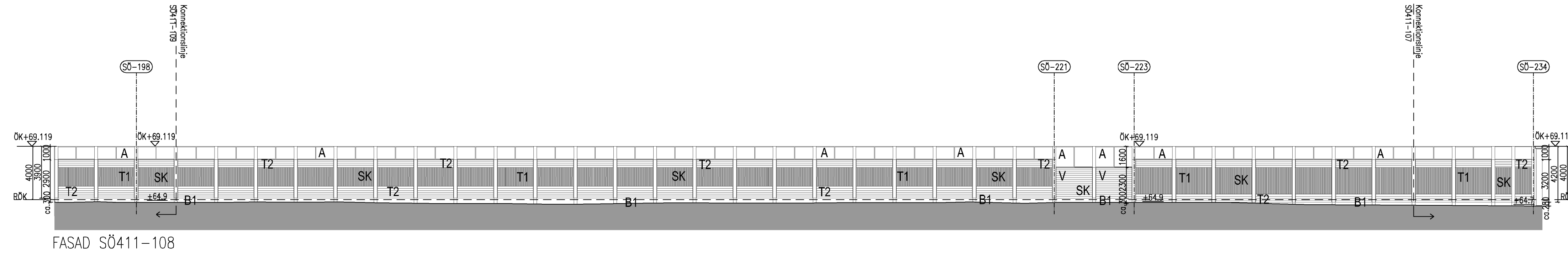
SE RITNING
 ÖVERSIKTSPLANER (skärnhöjder ovan RÖK):
 Blad 1: 136778-14-100-0100-01 (Översiktskarta Alingsås)
 Blad 2-5: 136778-14-101-0100-01 till 136778-14-101-0100-04

FASADER, FASADUTSNITT & VYER I FÄRG & SEKTIONER:
 ÖSTER:
 Blad 6-7: 136778-14-202-0100-07 till -08 (NÖ Fasader 1-6)
 Blad 8: 136778-14-202-0100-09 (Fasadutsnitt NÖ 1-6)
 Blad 9: 136778-14-202-0100-10 (SÖ Fasader 1-3)
 Blad 10: 136778-14-202-0100-11 (Fasadutsnitt SÖ1-5)
 Blad 11: 136778-14-280-0100-02 (ÖST Sektion C-C, D-D & E-E)
 Blad 12: 136778-14-202-0100-12 (ÖST - Bro 2&3, Lillån)
 Blad 13: 136778-14-202-0100-13 (ÖST - Bro 4, Vänersborgsvägen)
 Blad 14-15: 136778-14-202-0100-01 till -02 (SV Fasader 1-6)
 Blad 16: 136778-14-202-0100-03 (Fasadutsnitt SV1-8)
 Blad 17: 136778-14-202-0100-04 (NV Fasader 1-3)
 Blad 18: 136778-14-202-0100-05 (Fasadutsnitt NV1-5)
 Blad 19: 136778-14-280-0100-01 (VÄST Sektion A-A & B-B)
 Blad 20: 136778-14-202-0100-06 (SV Bro-1, Stråhle allé)

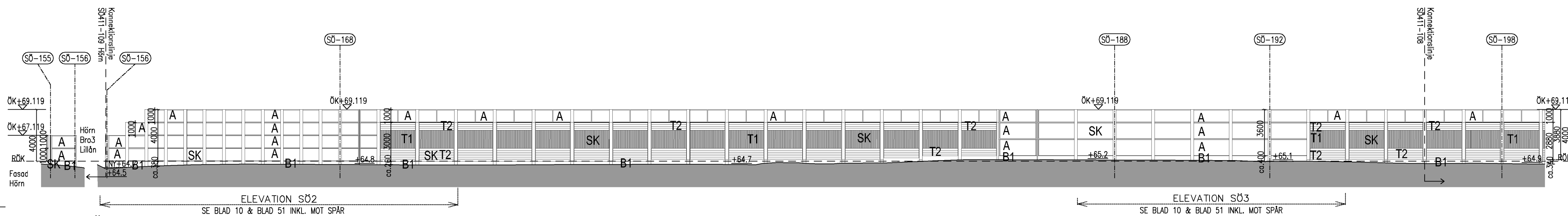
ÖVRIGA RITNINGAR:
 Blad 21-31: PLAN ÖSTER: 136778-14-110-411-103 till 136778-14-110-412-103
 Blad 32-39: PLAN VÄSTER: 136778-14-110-412-107 till 136778-14-110-413-104
 Blad 40-48: SVARTVITA FASADER: 136778-14-200-0100-001 till 136778-14-200-0100-009
 Blad 49-53: SVARTVITA FASADUTSNITT MOT STAD & SPÅ: 136778-14-220-0100-001 till -005
 Blad 54-57: TYPFASAD & SNITT: 136778-14-220-0100-006 till -009
 Blad 58: VY AV SKÄRM VID BRO 3/LILLÅN: 136778-14-220-0100-010



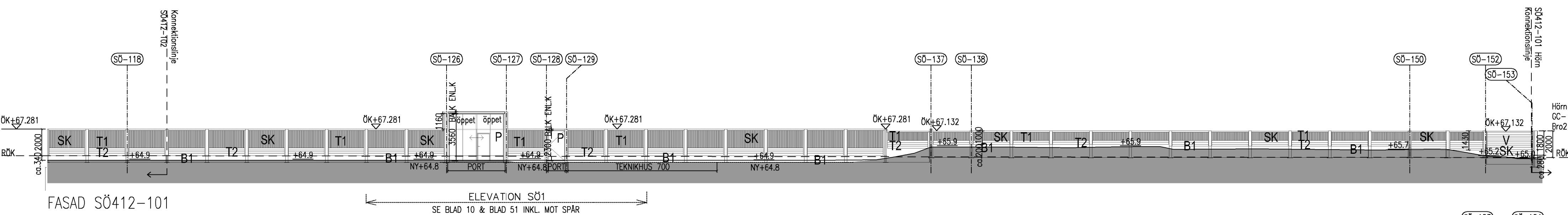
C HÄNVISNING TILL KULÖRBESKRIVNING & FALURÖD UTGÅTT I SLIPSTEXT		IB	2019-01-28
GABION UTGÅTT			
TÅT & MER PANEL, MINDRE BETONGSOCKEL, REV. MÅTT & SLIPSTEXT			
REV. SIKTSTRÅK, REV. SÖ-SKÄRM 2M ÖVER RÖK BYTT KULÖR TILL FALURÖD		IB	2019-01-10
A TILLKOMMANDE MARKERING FÖR RÖK & REVIDERING AV MÅTT FÖR BL		IB	2018-01-31
ANDR. ÄNDRINGEN AVSER			
TYP AV PLAN			
LEVERANTÖR	AVDELNING	LEVERANS/ÄNDRINGS-PM	TEKNIKORDE
INNOVATION BY EXPERIENCE	INFRASTRUCTURE AB		ARKITEKT
	UPPRÄGNSNUMMER	KONSTRUKTIONSNUMMER	GRANSKNINGSSTATUS / SVTFE
	A0121014		HANDLINGSTYP
TRAFIKVERKET	VÄNDSPÅR ALINGSÅS		BYGGLOVSHANDLING
SKAPAD AV	UTFORMNING AV BULLERSKÄRMAR		BYGGNAD
IDUN BÄCK	SYDÖSTRA STRÄCKKAN		
FRANSKÖ AV	SÖ FASADER 411-108 TILL 412-102		KILOMETER+METER
ERIK ELGERED	FASADER		+ +
SKALA	FORMAT	RITNINGNUMMER FÖRVALTNING	BANDEL
S. PETERSSON	A1	136778-14-200-0100-005	
SKALA	BLAD	ANDR.	
1:200	44	45	



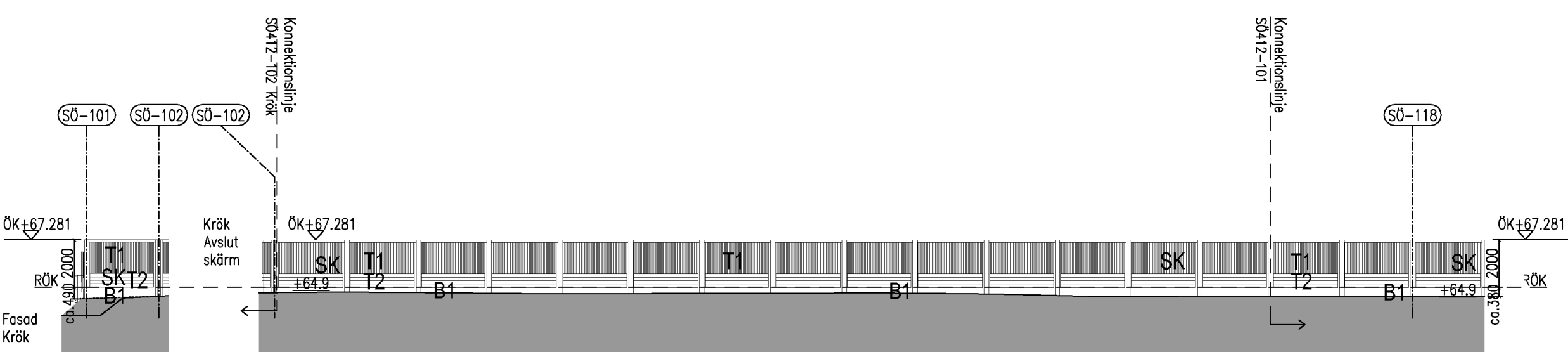
FASAD SÖ411-108



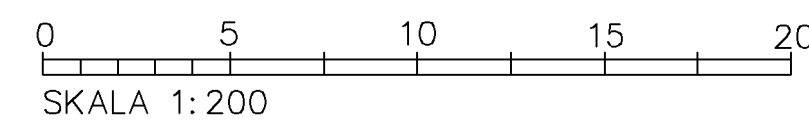
FASAD SÖ411-109



FASAD SÖ412-101

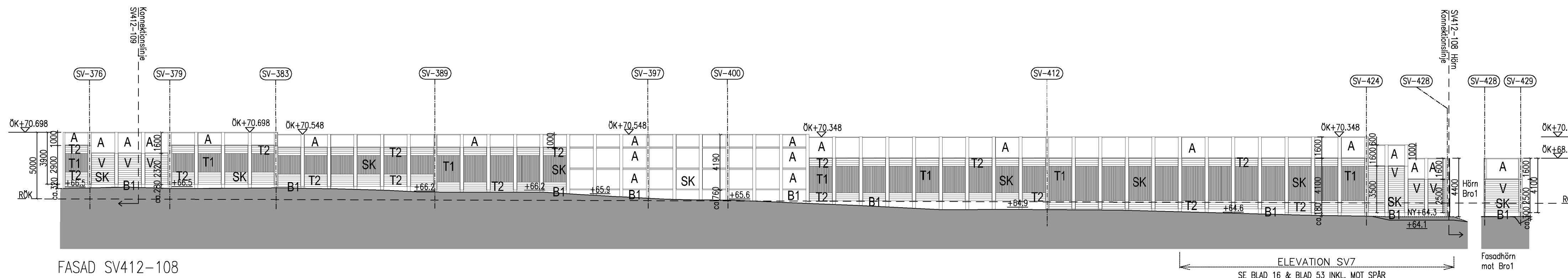


FASAD SÖ412-102

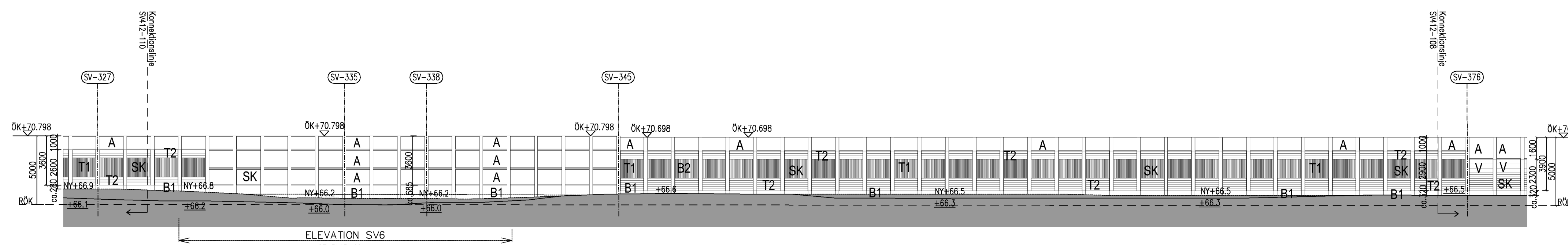


Denna ritning är Trafikverkets egendom. All obehörig begagnande av ritningen beivras enligt lag. TRAFIKVERKET

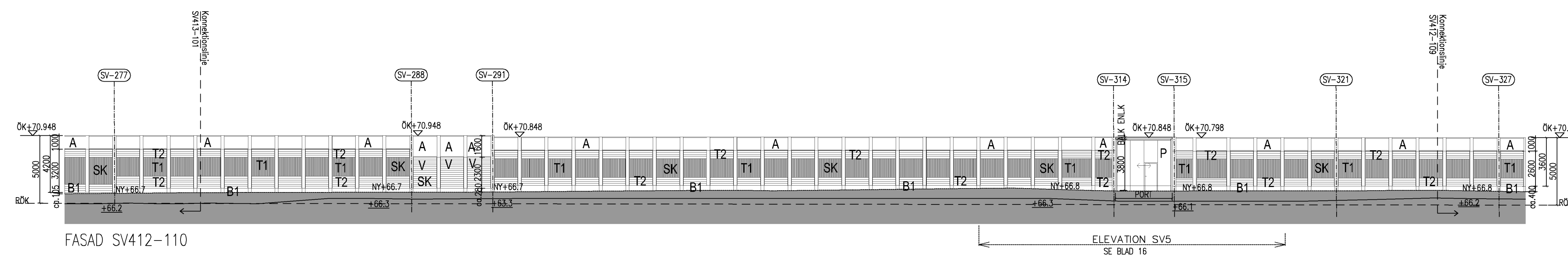
SYDVÄST FASADER (SV)



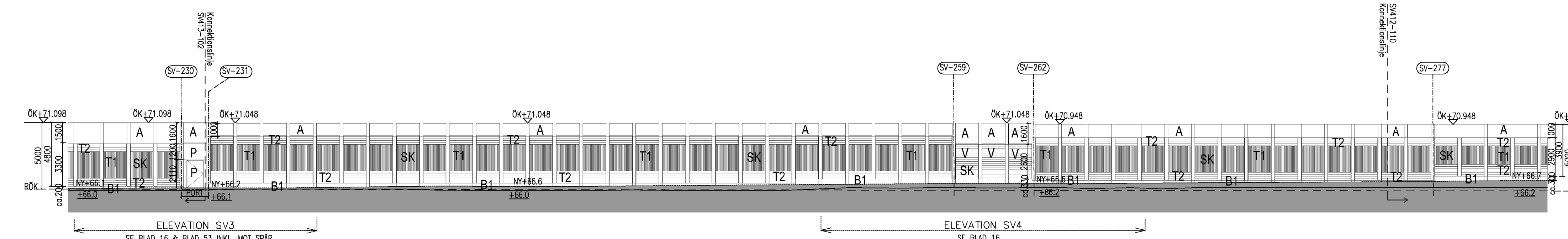
FASAD SV412-108



FASAD SV412-109



FASAD SV412-110



FASAD SV413-101

FÖRESKRIFTER

DENNA RITNING GÄLLER ENDAST BULLERSKYDDSSKÄRMAR & ANSLUTANDE PORTAR.
 ALLA MÅTT OCH MARKHÖJDER SKALL KONTROLLERAS PÅ PLATS.
 ALLA MÅTT ÄR I MILLIMETER OM INGET ANNAT ANGES.
 BULLERSKYDDSSKÄRMARS FASADER SES FRÅN UTSIDAN (MOT STADEN).
 FÖR OMFATTNING BULLERSKYDDSSKÄRMAR OCH PLACERING SE PLANER BLAD 21-39.
 MATERIAL OCH NCS-KULÖR ENL. KULÖRBESKRIVNING.
 SOLID BULLERSKYDDSSKÄRM OCH PORTAR UPPFYLLER BRANDKRAV EI30.
 STOMME ENL. K BYGGHANDLING
 MARK ENL. M BYGGHANDLING

FÖRKLARINGAR

LITTERA FASADER:
 Fasader har samma uppdelning som A-planer blad 21-39 - följ km & Plan bladnummer.
 SV4xx-0xx = Fasader mot Sydväst - km - Plan bladnummer

MATERIAL
 T1 = Tråkomposit ribbor. Kulör: infärgad Cedargul
 T2 = Tråkomposit liggande panel. Kulör: infärgad Cedargul
 B1 = Betongsockel, slät ljusgrå yta
 V = Variation med liggande panel lika T2. Kulör: infärgad Cedargul
 A = Genomsiktig skärm av akryl. Ram i kulör ljusgrå/varmförzinkad
 Och diskret fågelmarkering av svarta liggande linjer
 SK = Standard skärmtyp enl. leverantör. Stomme, kulör: ljusgrå/varmförzinkad
 Stolpar täcks med träkomposit och livar i över- och underkant med övrig träkomposit
 P = Port: ytskikt av ljusgrå/varmförzinkad plåt.

KULÖR:
 Cedargul = Se Kulörbeskrivning

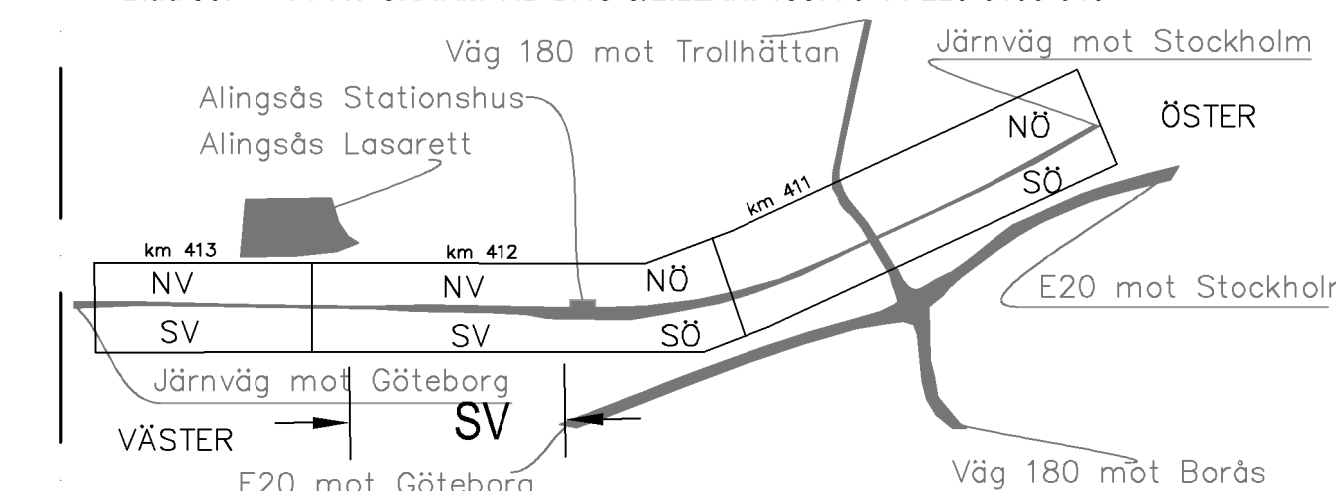
XX-xxx = Littera K-pelare
 ÖK+XX.X = Skärnhöjd från överkant K-pelare enl. K
 +XX.X = Mark befintlig pushhöjd enl. M - Se plan, blad 21-39
 NY+XX.X = Mark ny pushhöjd enl. M - Se plan, blad 21-39

HÄNVISNINGAR

SE RITNING
 ÖVERSIKTSPLANER (skärnhöjder ovan RÖK):
 Blad 1: 136778-14-100-0100-01 (Översiktskarta Alingsås)
 Blad 2-5: 136778-14-101-0100-01 till 136778-14-101-0100-04

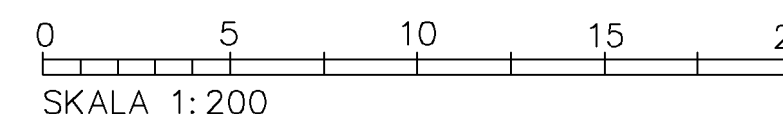
FASADER, FASADUTSNITT & VYER I FÄRG & SEKTIONER:
ÖSTER:
 Blad 6-7: 136778-14-202-0100-07 till -08 (NÖ Fasader 1-6)
 Blad 8: 136778-14-202-0100-09 (Fasadutsnitt NÖ 1-6)
 Blad 9: 136778-14-202-0100-10 (SÖ Fasader 1-3)
 Blad 10: 136778-14-202-0100-11 (Fasadutsnitt SÖ1-5)
 Blad 11: 136778-14-280-0100-02 (ÖST Sektion C-C, D-D & E-E)
 Blad 12: 136778-14-202-0100-12 (ÖST - Bro 2&3, Lillån)
 Blad 13: 136778-14-202-0100-13 (ÖST - Bro 4, Vänersborgsvägen)
VÄSTER:
 Blad 14-15: 136778-14-202-0100-01 till -02 (SV Fasader 1-6)
 Blad 16: 136778-14-202-0100-03 (Fasadutsnitt SV1-8)
 Blad 17: 136778-14-202-0100-04 (NV Fasader 1-3)
 Blad 18: 136778-14-202-0100-05 (Fasadutsnitt NV1-5)
 Blad 19: 136778-14-280-0100-01 (VÄST Sektion A-A & B-B)
 Blad 20: 136778-14-202-0100-06 (SV Bro-1, Stråhle allé)

ÖVRIGA RITNINGAR:
 Blad 21-31: PLAN ÖSTER: 136778-14-110-411-103 till 136778-14-110-412-103
 Blad 32-39: PLAN VÄSTER: 136778-14-110-412-107 till 136778-14-110-413-104
 Blad 40-48: SVARTVITA FASADER: 136778-14-200-0100-001 till 136778-14-200-0100-009
 Blad 49-53: SVARTVITA FASADUTSNITT MOT STAD & SPÅ: 136778-14-220-0100-001 till -005
 Blad 54-57: TYPFASAD & SNITT: 136778-14-220-0100-006 till -009
 Blad 58: VY AV SKÄRM VID BRO 3/LILLÅN: 136778-14-220-0100-010



D	HÄNVISNING TILL KULÖRBESKRIVNING	IB	2019-01-28
C	GABION UTGÅTT TÅT & MER PANEL, MINDRE BETONGSOCKEL, REV MÅTT & SLIPTEXT SIKTLINJER ENL. DETALJPLAN	IB	2019-01-10
B	REVIDERING BYTE AV LITTERA PÅ NY AKRYLSKÄRM	IB	2018-02-02
A	TILLOPPANDE MARKERING FÖR RÖK & REVIDERING AV MÅTT FÖR BL	IB	2018-01-31

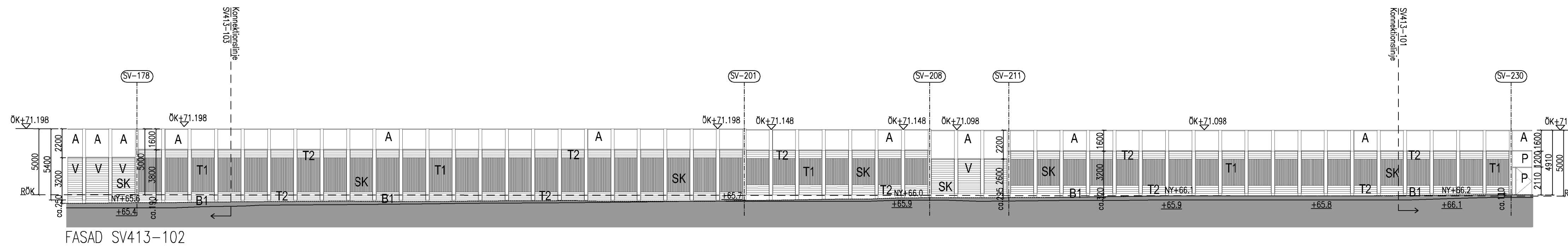
LEVERANTÖR	INNOVATION BY EXPERIENCE	AVDELNING	INFRASTRUCTURE AB	LEVERANS/ÄNDRINGS-PM	TEKNIKORDE	ARKITEKT
UPPRÄGGSNUMMER	A0121014	KONSTRUKTIONSNUMMER		GRANSKNINGSSTATUS / SVFTE		
TRAFIKVERKET	VÄNDSPÅR ALINGSÅS	HANDLINGSTYP	BYGGLOVSHANDLING	BYGGNAD	KILOMETER+METER	612
SKAPAD AV	IDUN BÄCK	UTFORMNING AV	BULLERSKÄRMAR	SYDVÄSTRA STRÄCKAN	+	+
FÖRANSKA AV	ERIK ELGERED	SV FASADER	412-108 TILL 413-101	FASADER	RITNINGSNUMMER	PROJEKT
SKALA	1:200	FORMAT	A1	RITNINGSNUMMER FÖRVALTNING	BLAD	NÄSTA BLAD
GODKÄND AV	S. PETERSSON	DATUM	2017-12-18	ANDR.	45	46



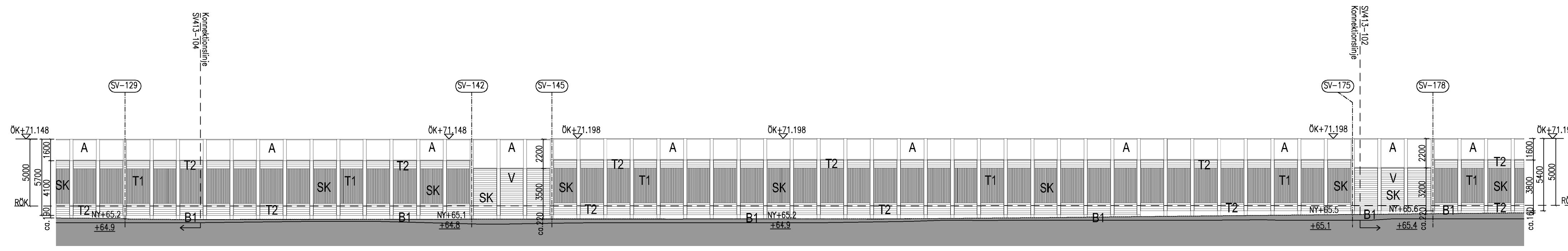
Denna ritning är Trafikverkets egendom. All obehörig begagnande av ritningen beivras enligt lag. TRAFIKVERKET

Dir: LOV 2016-000732 - Årsm 2019-01-29 \$ISE\$15 \$STATES \$TIMES \$FILENAMES \$LAST RENDER BY: MICROSTATION \$

SYDVÄST FASADER (SV)

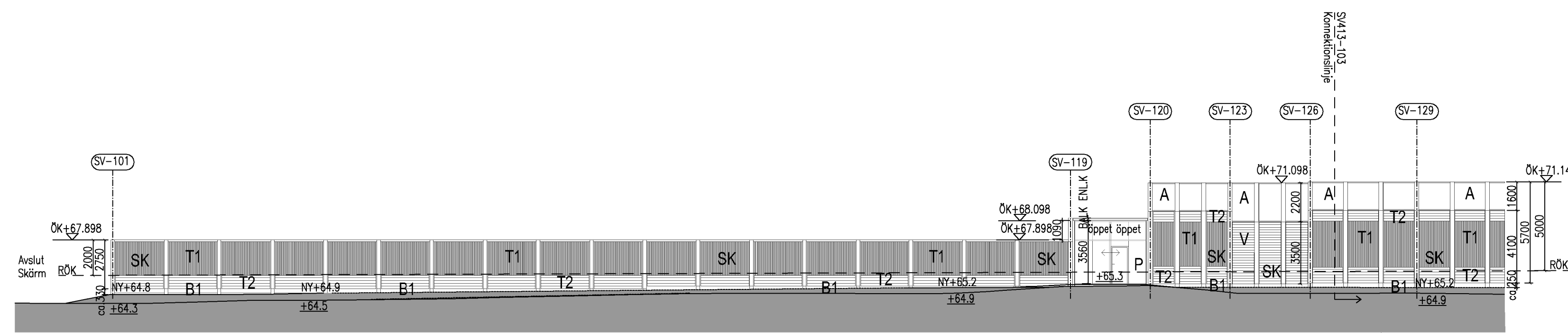


FASAD SV413-102



FASAD SV413-103

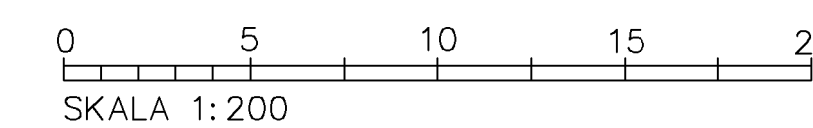
ELEVATION SV2
SE BLAD 16 & BLAD 53 INKL. MOT SPÅR



FASAD SV413-104

ELEVATION SV1
SE BLAD 16 & BLAD 53 INKL. MOT SPÅR

Denna ritning är Trafikverkets egendom. All obehörig
begagnande av ritningen beivras enligt lag.
TRAFIKVERKET



FÖRESKRIFTER

DENNA RITNING GÄLLER ENDAST BULLERSKYDDSSKÄRMAR & ANSLUTANDE PORTAR.
ALLA MÅTT OCH MARKHÖJDER SKALL KONTROLLERAS PÅ PLATS.
ALLA MÅTT ÄR I MILLIMETER OM INGET ANNAN ANGES.
BULLERSKYDDSSKÄRMARS FASADER SES FRÅN UTSIDAN (MOT STADEN).
FÖR OMFATTNING BULLERSKYDDSSKÄRMAR OCH PLACERING SE PLANER BLAD 21-39
MATERIAL OCH NCS-KULÖR ENL. KULÖRBESKRIVNING.
SOLID BULLERSKYDDSSKÄRM OCH PORTAR UPPFYLLER BRANDKRAV EI30.
STOMME ENL. K BYGGHANDLING
MARK ENL. M BYGGHANDLING

FÖRKLARINGAR

LITTERA FASADER:
Fasader har samma uppdelning som A-planer blad 21-39 - följ km & Plan bladnummer.
SV4xx-0xx = Fasader mot Sydväst - km - Plan bladnummer

MATERIAL:
T1 = Träkomposit ribbor. Kulör: infärgad Cedargul
T2 = Träkomposit liggande panel. Kulör: infärgad Cedargul
B1 = Betongsocbel, slät ljusgrå yta
V = Variation med liggande panel lika T2. Kulör: infärgad Cedargul
A = Genomsiktig skärm av akryl. Ram i kulör ljusgrå/varmförzinkad
Och diskret fågelmarkering av svarta liggande linjer
SK = Standard skärmtyp enl. leverantör. Stomme, kulör: ljusgrå/varmförzinkad
Stolpar täcks med träkomposit och livar i över- och underkant med övrig träkomposit
P = Port: ytskickat av ljusgrå/varmförzinkad plåt.

KULÖR:
Cedargul = Se Kulörbeskrivning

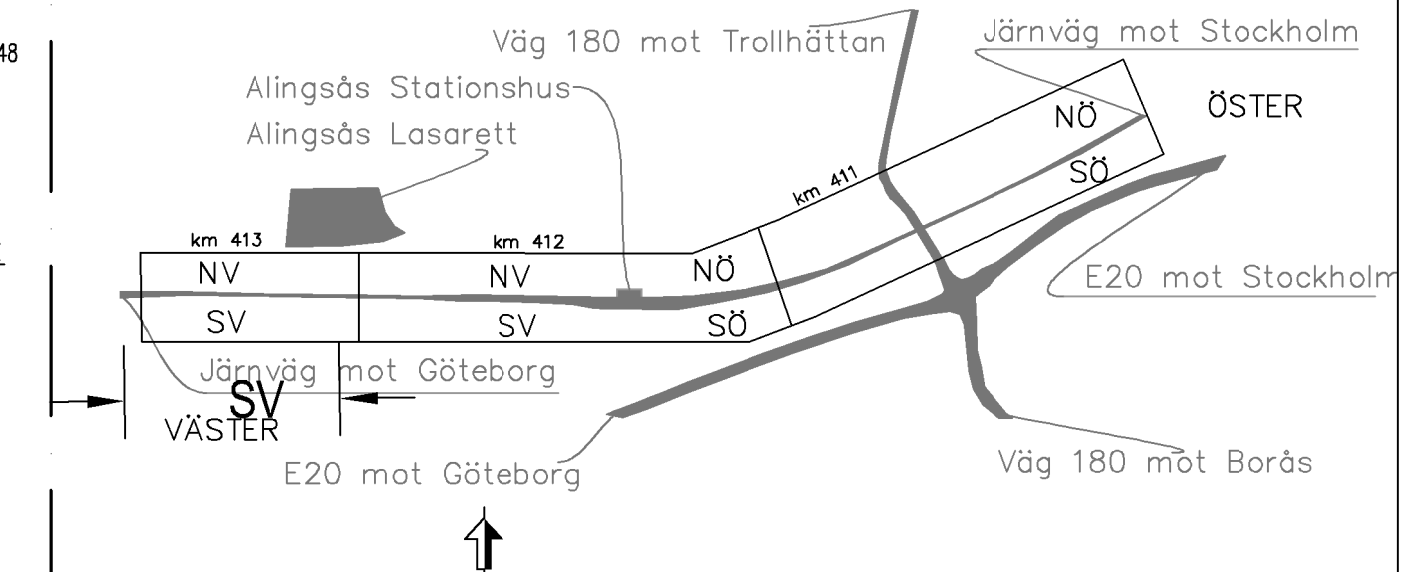
- (XX-xxx) = Littera K-pelare
- ÖK+XX.X = Skärnhöjd från överkant K-pelare enl. K
- +XX.X = Mark befintlig plushöjd enl. M - Se plan, blad 21-39
- NY+XX.X = Mark ny plushöjd enl. M - Se plan, blad 21-39

HÄNVISNINGAR

SE RITNING
ÖVERSIKTSPLANER (skärnhöjder ovan RÖK):
Blad 1: 136778-14-100-0100-01 (Översiktskarta Alingsås)
Blad 2-5: 136778-14-101-0100-01 till 136778-14-101-0100-04

FASADER, FASADUTSNITT & VYER I FÄRG & SEKTIONER:
ÖSTER:
Blad 6-7: 136778-14-202-0100-07 till -08 (NÖ Fasader 1-6)
Blad 8: 136778-14-202-0100-09 (Fasadutsnitt NÖ 1-6)
Blad 9: 136778-14-202-0100-10 (SÖ Fasader 1-3)
Blad 10: 136778-14-202-0100-11 (Fasadutsnitt SÖ1-5)
Blad 11: 136778-14-280-0100-02 (ÖST Sektion C-C, D-D & E-E)
Blad 12: 136778-14-202-0100-12 (ÖST - Bro 2&3, Lillån)
Blad 13: 136778-14-202-0100-13 (ÖST - Bro 4, Vänersborgsvägen)
Blad 14-15: 136778-14-202-0100-01 till -02 (SV Fasader 1-6)
Blad 16: 136778-14-202-0100-03 (Fasadutsnitt SV1-8)
Blad 17: 136778-14-202-0100-04 (NV Fasader 1-3)
Blad 18: 136778-14-202-0100-05 (Fasadutsnitt NV1-5)
Blad 19: 136778-14-280-0100-01 (VÄST Sektion A-A & B-B)
Blad 20: 136778-14-202-0100-06 (SV Bro-1, Stråhle allé)

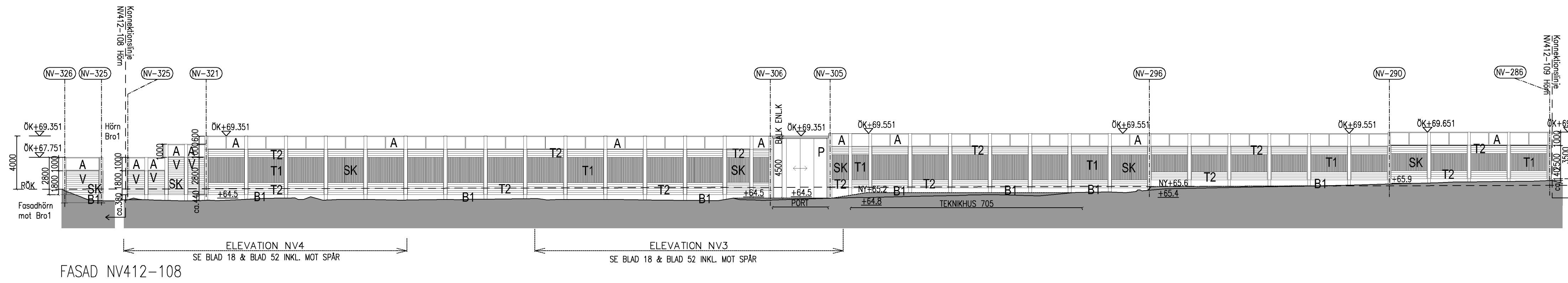
ÖVRIGA RITNINGAR:
Blad 21-31: PLAN ÖSTER: 136778-14-110-411-103 till 136778-14-110-412-103
Blad 32-39: PLAN VÄSTER: 136778-14-110-412-107 till 136778-14-110-413-104
Blad 40-48: SVARTVITA FASADER: 136778-14-200-0100-001 till 136778-14-200-0100-009
Blad 49-53: SVARTVITA FASADUTSNITT MOT STAD & SPÅ: 136778-14-220-0100-001 till -005
Blad 54-57: TYPFASAD & SNITT: 136778-14-220-0100-006 till -009
Blad 58: VY AV SKÄRM VID BRO 3/LILLÅN: 136778-14-220-0100-010



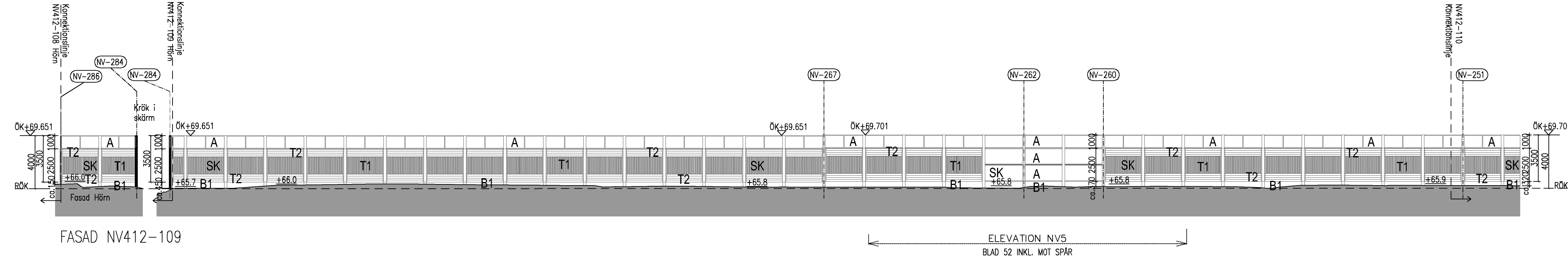
C	HÄNVISNING TILL KULÖRBESKRIVNING	IB	2019-01-28
B	GABION UTGÅTT TÄT & MER PANEL, MINDRE BETONGSOCKEL, REV MÅTT & SLIPSTEXT SIKTLINJER ENL. DETALJPLAN	IB	2019-01-10
A	TILKOMMANDE MARKERING FÖR RÖK & REVIDERING AV MÅTT FÖR BL	IB	2018-01-31
ÄNDR	ÄNDRINGEN AVSER	BSN	ÄNDR DATUM
LEVERANTÖR			
	AVDELNING AF INFRASTRUCTURE AB UPPDRAGSNUMMER A0121014	LEVERANS/ÄNDRINGS-PM KONSTRUKTIONSNUMMER	TEKNIKOMRÅDE ARKITEKT
	UTFORMNING AV BULLERSKÄRMAR SYDVÄSTRA STÄCKAN SV FASADER 413-102 TILL 413-104 FASADER	HÄNDLINGSSTYP BYGGLOVSHANDLING + ANLÄGGNINGSTYP BYGGNAD KILOMETER+METER	BANDEL + RITNINGSNUMMER PROJEKT 136778-14-200-0100-007
SKAPAD AV IDUN BÄCK	GRANSKAD AV ERIK ELGERED	SKALA 1:200	FORMAT A1
GODKÄND AV S. PETERSSON	DATUM 2017-12-18	RITNINGSNUMMER FÖRVALNING A1	BLAD 46
		NÄSTA BLAD 47	ÄNDR. C

LAST RENDER BY AUTOCAD

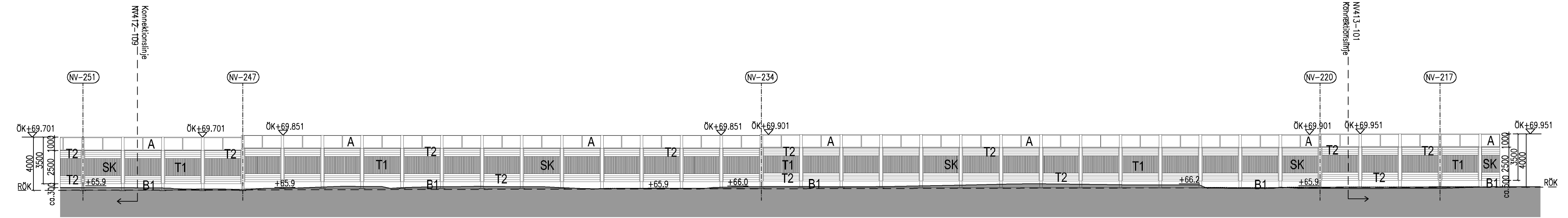
NORDVÄST FASADER (NV)



FASAD NV412-108



FASAD NV412-109



FASAD NV412-110

FÖRESKRIFTER

DENNA RITNING GÄLLER ENDAST BULLERSKYDDSSKÄRMAR & ANSLUTANDE PORTAR. ALLA MÅTT OCH MARKHÖJDEN SKALL KONTROLLERAS PÅ PLATS. ALLA MÅTT ÄR I MILLIMETER OM INGET ANNAT ANGES. BULLERSKYDDSSKÄRMARS FASADER SES FRÅN UTSIDAN (MOT STADEN). FÖR OMFATTNING BULLERSKYDDSSKÄRMAR OCH PLACERING SE PLANER BLAD 21-39. MATERIAL OCH NCS-KULÖR ENL. KULÖRBESKRIVNING. SOLID BULLERSKYDDSSKÄRM OCH PORTAR UPPFYLLER BRANDKRAV EI30. STOMME ENL. K BYGGHANDLING MARK ENL. M BYGGHANDLING

FÖRKLARINGAR

LITTERA FASADER: Fasader har samma uppdelning som A-planer blad 21-39 - följ km & Plan bladnummer. NV4xx-0xx = Fasader mot Nordväst - km - Plan bladnummer

- MATERIAL: T1 = Träkomposit ribbor. Kulör: infärgad Teakbrun
- T2 = Träkomposit liggande panel. Kulör: infärgad Teakbrun
- B1 = Betongsockel, slät ljusgrå yta
- V = Variation med liggande panel lika T2. Kulör: infärgad Teakbrun
- A = Genomsiktig skärm av akryl. Ram i kulör ljusgrå/varmförzinkad Och diskret fågelmarkering av svarta liggande linjer
- SK = Standard skärmtyp enl. leverantör. Stomme, kulör: ljusgrå/varmförzinkad Stolpar täcks med träkomposit och livar i över- och underkant med övrig träkomposit
- P = Port: ytskickat av ljusgrå/varmförzinkad plåt.

KULÖR: Teakbrun = Se Kulörbeskrivning

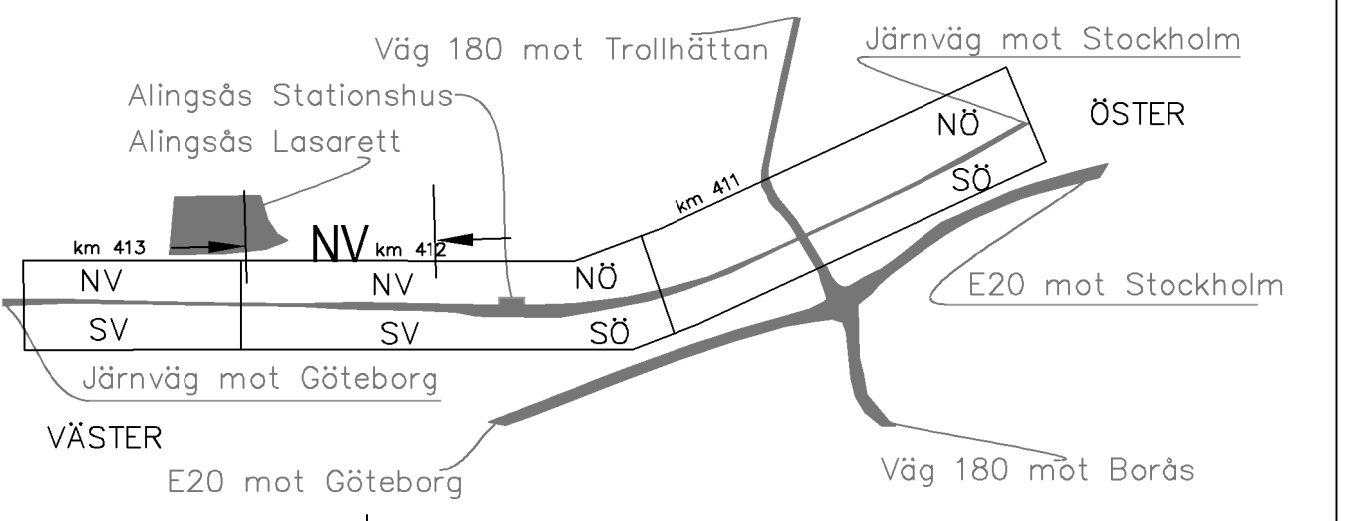
- XX-xxx = Littera K-pelare
- ÖK+XX.X = Skärnhöjd från överkant K-pelare enl. K
- +XX.X = Mark befintlig plushöjd enl. M - Se plan, blad 21-39
- NY+XX.X = Mark ny plushöjd enl. M - Se plan, blad 21-39

HÄNVISNINGAR

SE RITNING ÖVERSIKTSPLANER (skärnhöjder ovan RÖK): Blad 1: 136778-14-100-0100-01 (Översiktskarta Alingsås) Blad 2-5: 136778-14-101-0100-01 till 136778-14-101-0100-04 FASADER, FASADUTSNITT & VYER I FÄRG & SEKTIONER:

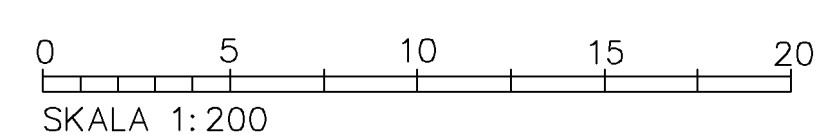
- ÖSTER: Blad 6-7: 136778-14-202-0100-07 till -08 (NÖ Fasader 1-6) Blad 8: 136778-14-202-0100-09 (Fasadutsnitt NÖ 1-6) Blad 9: 136778-14-202-0100-10 (SÖ Fasader 1-3) Blad 10: 136778-14-202-0100-11 (Fasadutsnitt SÖ1-5) Blad 11: 136778-14-280-0100-02 (ÖST Sektion C-C, D-D & E-E) Blad 12: 136778-14-202-0100-12 (ÖST - Bro 2&3, Lillån) Blad 13: 136778-14-202-0100-13 (ÖST - Bro 4, Vänersborgsvägen)
- VÄSTER: Blad 14-15: 136778-14-202-0100-01 till -02 (SV Fasader 1-6) Blad 16: 136778-14-202-0100-03 (Fasadutsnitt SV1-8) Blad 17: 136778-14-202-0100-04 (NV Fasadutsnitt 1-3) Blad 18: 136778-14-202-0100-05 (Fasadutsnitt NV1-5) Blad 19: 136778-14-280-0100-01 (VÄST Sektion A-A & B-B) Blad 20: 136778-14-202-0100-06 (SV Bro-1, Stråhle allé)

ÖVRIGA RITNINGAR: Blad 21-31: PLAN ÖSTER: 136778-14-110-411-103 till 136778-14-110-412-103 Blad 32-39: PLAN VÄSTER: 136778-14-110-412-107 till 136778-14-110-413-104 Blad 40-48: SVARTVITA FASADER: 136778-14-200-0100-001 till 136778-14-200-0100-009 Blad 49-53: SVARTVITA FASADUTSNITT MOT STAD & SPÅ: 136778-14-220-0100-001 till -005 Blad 54-57: TYPFASAD & SNITT: 136778-14-220-0100-006 till -009 Blad 58: VY AV SKÄRM VID BRO 3/LILLÅN: 136778-14-220-0100-010



C	HÄNVISNING TILL KULÖRBESKRIVNING, REV. HÄNVISNING TILL ELEV.	IB	2019-01-28
B	GABION UTGÅTT TÄT & MER PANEL, MINDRE BETONGSOCKEL, REV MÅTT & SLIPSTEXT	IB	2019-01-10
A	TILLKOMMANDE MARKERING FÖR RÖK & REVIDERING AV MÅTT FÖR BL	IB	2018-01-31

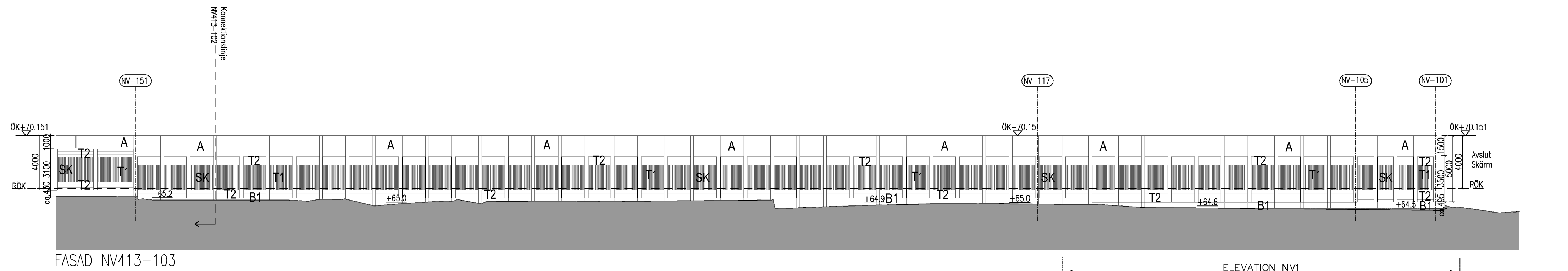
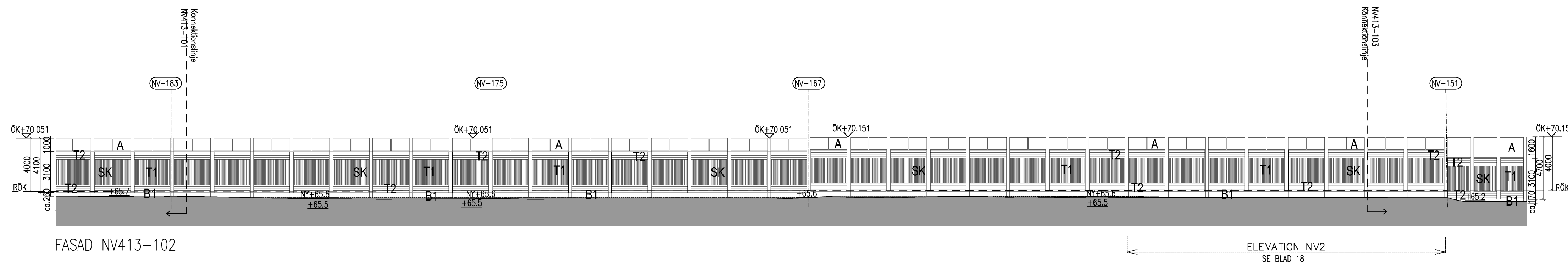
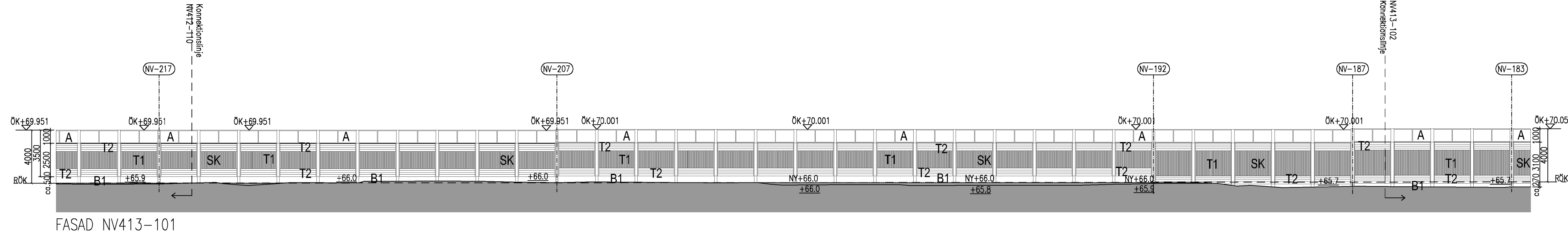
LEVERANTÖR	AVDELNING	LEVERANS/ÄNDRINGS-PM	TEKNIKGRUPE
INNOVATION BY EXPERIENCE	INFRASTRUCTURE AB		ARKITEKT
TRAFIKVERKET	A0121014	KONSTRUKTIONSNUMMER	GRANSKNINGSSTATUS / SYFTE
SKAPAD AV IDUN BÄCK	UTFORMNING AV BULLERSKÄRMAR	HANDLINGSTYP	BYGGLOVSHANDLING
FÖRANSKAD AV ERIK ELGERED	NORDVÄSTRA STRÄCKAN	BYGGNADSTYP	BYGGNAD
SKALA 1:200	NV FASADER 412-108 TILL 412-110	KILOMETER+METER	+ - + BANDEL
DATUM 2017-12-18	FASADER	RITNINGNUMMER	136778-14-200-0100-008
FORMAT A1	RITNINGNUMMER FÖRVALTNING	BLAD	47
		NÄSTA BLAD	48
		ÄNDR.	C



Denna ritning är Trafikverkets egendom. All obehörig begagnande av ritningen beivras enligt TRAFIKVERKET

Dnr LOV 2016-000732 - Årken 2019-01-29 \$SIS\$ \$TIMES\$ \$STATES\$ \$FILENAMNES\$ \$LAST RENDER BY MICROSTATION\$ \$VERSION\$

NORDVÄST FASADER (NV)



FÖRESKRIFTER

DENNA RITNING GÄLLER ENDAST BULLERSKYDDSSKÄRMAR & ANSLUTANDE PORTAR.
 ALLA MÅTT OCH MARKHÖJDER SKALL KONTROLLERAS PÅ PLATS.
 ALLA MÅTT ÄR I MILLIMETER OM INGET ANNAT ANGES.
 BULLERSKYDDSSKÄRMARS FASADER SES FRÅN UTSIDAN (MOT STADEN).
 FÖR OMFATTNING BULLERSKYDDSSKÄRMAR OCH PLACERING SE PLANER BLAD 21-39.
 MATERIAL OCH NCS-KULÖR ENL. KULÖRBESKRIVNING..
 SOLID BULLERSKYDDSSKÄRM OCH PORTAR UPPFYLLER BRANDKRAV EI30.
 STOMME ENL. K BYGGHANDLING
 MARK ENL. M BYGGHANDLING

FÖRKLARINGAR

LITTERA FASADER:
 Fasader har samma uppdelning som A-planer blad 21-39 - följ km & Plan bladnummer.
 NV4xx-0xx = Fasader mot Nordväst - km - Plan bladnummer

- MATERIAL:
 T1 = Träkomposit ribbor. Kulör: infärgad Teakbrun
 T2 = Träkomposit liggande panel. Kulör: infärgad Teakbrun
 B1 = Betongsocکل, slät ljusgrå yta
 V = Variation med liggande panel lika T2. Kulör: infärgad Teakbrun
 A = Genomsiktlig skärm av akryl. Ram i kulör ljusgrå/varmförzinkad
 Och diskret fågelmarkering av svarta liggande linjer
 SK = Standard skärmtyp enl. leverantör. Stomme, kulör: ljusgrå/varmförzinkad
 Stolpar täcks med träkomposit och livar i över- och underkant med övrig träkomposit
 P = Port: ytskick av ljusgrå/varmförzinkad plåt.

KULÖR:
 Teakbrun = Se Kulörbeskrivning

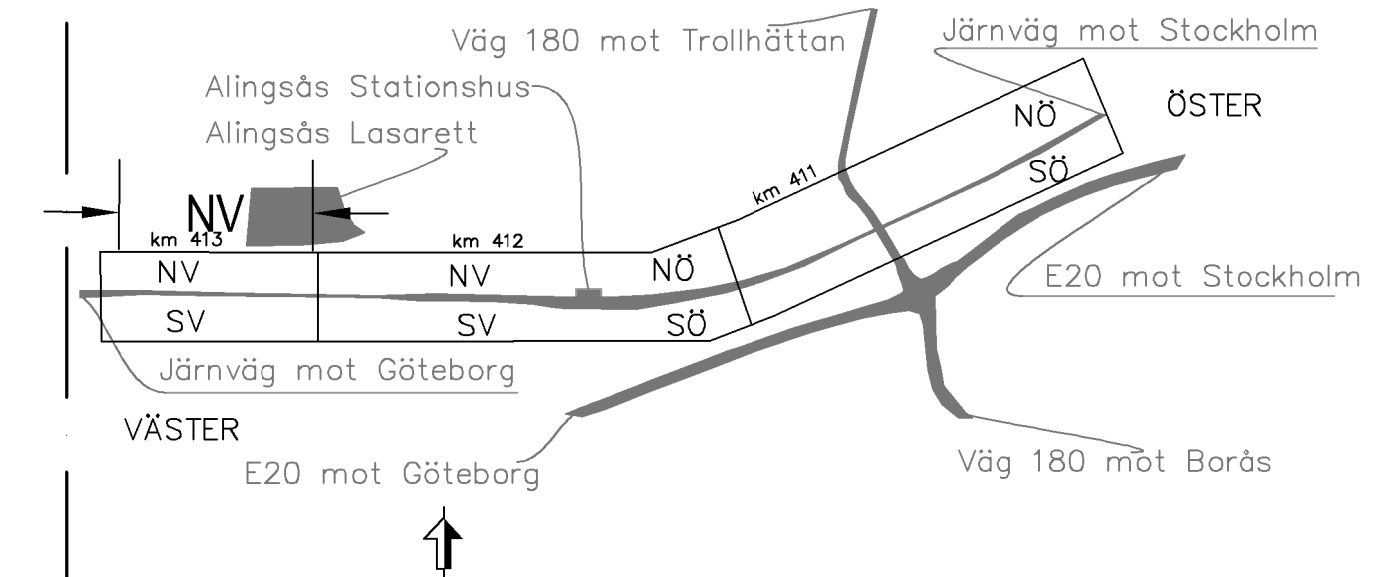
- XX-xxx = Littera K-pelare
 ÖK+XX.X = Skärnhöjd från överkant K-pelare enl. K
 +XX.X = Mark befintlig plushöjd enl. M - Se plan, blad 21-39
 NY+XX.X = Mark ny plushöjd enl. M - Se plan, blad 21-39

HÄNVISNINGAR

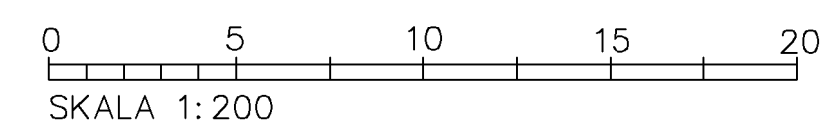
SE RITNING
 ÖVERSIKTSPLANER (skärnhöjder ovan RÖK):
 Blad 1: 136778-14-100-0100-01 (Översiktskarta Alingsås)
 Blad 2-5: 136778-14-101-0100-01 till 136778-14-101-0100-04

- FASADER, FASADUTSNITT & VYER I FÄRG & SEKTIONER:
 ÖSTER: Blad 6-7: 136778-14-202-0100-07 till -08 (NÖ Fasader 1-6)
 Blad 8: 136778-14-202-0100-09 (Fasadutsnitt NÖ 1-6)
 Blad 9: 136778-14-202-0100-10 (SÖ Fasader 1-3)
 Blad 10: 136778-14-202-0100-11 (Fasadutsnitt SÖ1-5)
 Blad 11: 136778-14-280-0100-02 (ÖST Sektion C-C, D-D & E-E)
 Blad 12: 136778-14-202-0100-12 (ÖST - Bro 2&3, Lillån)
 Blad 13: 136778-14-202-0100-13 (ÖST - Bro 4, Vänersborgsvägen)
 VÄSTER: Blad 14-15: 136778-14-202-0100-01 till -02 (SV Fasader 1-6)
 Blad 16: 136778-14-202-0100-03 (Fasadutsnitt SV1-8)
 Blad 17: 136778-14-202-0100-04 (NV Fasader 1-3)
 Blad 18: 136778-14-202-0100-05 (Fasadutsnitt NV1-5)
 Blad 19: 136778-14-280-0100-01 (VÄST Sektion A-A & B-B)
 Blad 20: 136778-14-202-0100-06 (SV Bro-1, Stråhle allé)

- ÖVRIGA RITNINGAR:
 Blad 21-31: PLAN ÖSTER: 136778-14-110-411-103 till 136778-14-110-412-103
 Blad 32-39: PLAN VÄSTER: 136778-14-110-412-107 till 136778-14-110-413-104
 Blad 40-47: SVARTVITA FASADER: 136778-14-200-0100-001 till 136778-14-200-0100-008
 Blad 49-53: SVARTVITA FASADUTSNITT MOT STAD & SPÅ: 136778-14-220-0100-001 till -005
 Blad 54-57: TYPFASAD & SNITT: 136778-14-220-0100-006 till -009
 Blad 58: VY AV SKÄRM VID BRO 3/LILLÅN: 136778-14-220-0100-010



C HÄNVISNING TILL KULÖRBESKRIVNING		IB	2019-01-28
B	TÄT & MER PANEL, MINDRE BETONGSOCKEL, REV MÅTT & SLIPSTEXT	IB	2019-01-10
A	TILKOMMANDE MARKERING FÖR RÖK & REVIDERING AV MÅTT FÖR BL	IB	2018-01-31
ANDR	ÄNDRINGEN AVSER	BSN	ANDR DATUM
TYP AV PLAN			
LEVERANTÖR	AVDELNING AF INFRASTRUCTURE AB	LEVERANS/ÄNDRINGS-PM	TEKNIKGRUPP ARKITEKT
TRAFIKVERKET	UPPRÄGGSNUMMER A0121014	KONSTRUKTIONSNUMMER	GRANSKNINGSSTATUS / SVFTE
SKAPAD AV UDUN BÄCK	HÄNDLINGSTYP BYGGLOVSHANDLING		BYGGLOVSNUMMER BYGGNAD
FRANSKÖD AV ERIK ELGERED	UTFORMNING AV BULLERSKÄRMAR NORDVÄSTRA STRÄCKAN NV FASADER 413-101 TILL 413-103		KILOMETER+METER
GODKÄND AV S. PETERSSON	DATUM 2017-14-18	SKALA 1:200	BLAD 48
		FORMAT A1	RITNINGSNUMMER FÖRVALTNING 136778-14-200-0100-009
			NÄSTA BLAD 49
			ANDR. C



Denna ritning är Trafikverkets egendom. All obehörig
 begagnande av ritningen beivras enligt
 TRAFIKVERKET

Dnr LOV 2016-000732 - Årsm 2019-01-29 \$ISSERIS \$STATES \$TIMES \$FILENAMNES \$LAST RENDER BY MICROSTATION