

FÖRKLARINGAR

DENNA RITNING GÄLLER ENDAST BULLERSKYDDSSKÄRMAR & ANSLUTANDE PORTAR. ALLA MÄTT OCH MARKHÖJDER SKALL KONTROLLERAS PÅ PLATS. ALLA MÄTT ÄR I MILLIMETER OM INGET ANNAT ANGES. BULLERSKYDDSSKÄRMARS FASADER SES FRÅN UTSIDAN (MOT STADEN). SE FASADRITNINGAR BLAD 40-48, ENLIGT GÄLLANDE BYGGHANDLING. MATERIAL OCH NCS-KULÖR ENL. KULÖRBESKRIVNING. SOLID BULLERSKYDDSSKÄRM OCH PORTAR UPPFYLLER BRANDKRAV EI30.

SKÄRMMÄTT FRÅN ÖVERKANT K-PELARE (ÖK+ xx.xx). SKÄRMAR MÄTTSAITTS FRÅN CENTRUM STOMME (CC).

FÖR SKÄRMMÄTT, +HÖJDER, MARK, PLACERING OCH OMFATTNING BULLERSKYDDSSKÄRMAR SE PLAN BLAD 21-39 OCH FASADER BLAD 40-48.

STOMME ENL. K BYGGHANDLING
MARK ENL. M BYGGHANDLING

FÖRESKRIFTER

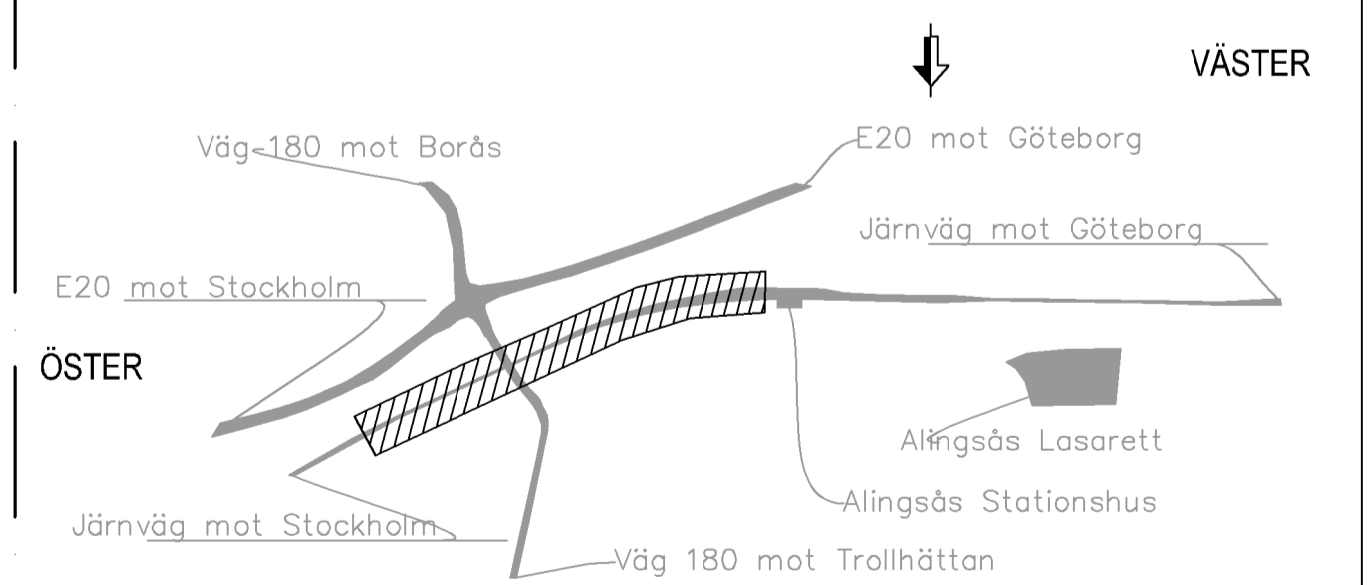
- T1 = Träkomposit ribbor. Kulör: infärgad Grågrön
- T2 = Träkomposit liggande panel. Kulör: infärgad Grågrön
- B1 = Betongsockel, slät ljusgrå yta
- V = Variation med liggande panel lika T2. Kulör: infärgad Grågrön
- A = Genomsiktig skärm av akryl. Ram i kulör ljusgrå/varmförzinkad
- Och diskret fågelmarkering av svarta liggande linjer
- S = Stolpar täcks med träkomposit och livar i över- och underkant med övrig träkomposit
- P = Port; ytskikt av ljusgrå/varmförzinkad plåt
- Ab = Ljudabsorbenter på betongelement mot tågräls. Kasset av perforerad omålad Aluminium

KULÖR:
Grågrön = Se Kulörbeskrivning

HÄNVISNINGAR

- SE RITNING
ÖVERSIKTSPLANER (skärmhöjder ovan RÖK):
- ÖSTER: Blad 1: 136778-14-100-0100-01 (Översiktskarta Alingsås)
 - Blad 2: 136778-14-101-0100-01 (Öst- Översiktsplan Del 1-2)
 - Blad 3: 136778-14-101-0100-02 (Öst- Översiktsplan Del 3-4)
 - VÄSTER: Blad 4: 136778-14-101-0100-03 (Väst- Översiktsplan Del 5-6)
 - Blad 5: 136778-14-101-0100-04 (Väst- Översiktsplan Del 7)
- FASADER, FASADUTSNITT & VYER I FÄRG & SEKTIONER:
- ÖSTER: Blad 6-8: 136778-14-202-0100-07 till -08 (NÖ Fasader 1-6)
 - Blad 9: 136778-14-202-0100-10 (SÖ Fasader 1-3)
 - Blad 10: 136778-14-202-0100-11 (Fasadutsnitt SÖ1-5)
 - Blad 11: 136778-14-280-0100-02 (ÖST Sektion C-C, D-D & E-E)
 - Blad 12: 136778-14-202-0100-12 (ÖST - Bro 2&3, Lillån)
 - Blad 13: 136778-14-202-0100-13 (ÖST - Bro 4, Vänersborgsvägen)
 - VÄSTER: Blad 14-15: 136778-14-202-0100-01 till -02 (SV Fasader 1-6)
 - Blad 16: 136778-14-202-0100-03 (Fasadutsnitt SV1-8)
 - Blad 17: 136778-14-202-0100-04 (NV Fasader 1-3)
 - Blad 18: 136778-14-202-0100-05 (Fasadutsnitt NV1-5)
 - Blad 19: 136778-14-280-0100-01 (VÄST Sektion A-A & B-B)
 - Blad 20: 136778-14-202-0100-06 (SV Bro-1, Stråhle allé)

- ÖVRIGA RITNINGAR:
- Blad 21-31: PLAN ÖSTER: 136778-14-110-411-103 till 136778-14-110-412-103
 - Blad 32-39: PLAN VÄSTER: 136778-14-110-412-107 till 136778-14-110-413-104
 - Blad 40-48: SVARTVITA FASADER: 136778-14-200-0100-001 till -009
 - Blad 50-53: SVARTVITA FASADUTSNITT MOT STAD & SPÅR: 136778-14-220-0100-001 till -005
 - Blad 54-57: TYPPASAD & SNITT: 136778-14-220-0100-006 till -009
 - Blad 58: VY AV SKÄRM VID BRO 3/LILLÅN: 136778-14-220-0100-010



A HÄNVISNING TILL KULÖRBESKRIVNING & REV. STOMNÄT TILL NÖ-195 IB 2019-01-28			
ANDR. ÄNDRINGENÄMNER	SIGN		
TYP AV PLAN	ANDR. DATUM		
LEVERANTÖR	AVDELNING	LEVERANS/ÄNDRINGS-PM	TEKNIKOMRÅDE
INNOVATION BY EXPERIENCE	UPPDRAGSNUMMER	KONSTRUKTIONNUMMER	ARKITEKT
TRAFIKVERKET	A0121012		GRANSKNINGSSTATUS / SYFTE
SKAPAD AV	UTFORMNING AV	HANDLINGSTYP	BYGGLOVSHANDLING
IDUN BÄCK	ÖSTRA STRÄCKAN	BYGGNINGSDELAR	BYGGNINGSDELAR
FRANSKAD AV	FASAD & PLANUTSNITT NÖ1 - NÖ4	KILOMETER+METER	+ +
ERIK ELGERED	ELEVATIONER MOT STADEN OCH SPÅR	RITNINGNUMMER	PROJEKT
GODKÄND AV	SKALA	BLAD	ANDR.
S. PETERSSON	1:100	49	50
DATUM	FORMAT	RITNINGNUMMER FÖRVALTNING	ANDR.
2019.01.10	A1		A

Denna ritning är Trafikverkets egendom. All obehörig begagnande av ritningen beivras enligt TRAFIKVERKET

Dir: LOV 2016-000732 - Ankom 2019-01-29
SÄKERS
STATES
FILENAMNES
LAST RENDER BY MICROSTATION
LAST RENDER BY AUTOCAD
Version

FÖRKLARINGAR

DENNA RITNING GÄLLER ENDAST BULLERSKYDDSSKÄRMAR & ANSLUTANDE PORTAR. ALLA MÅTT OCH MARKHÖJDER SKALL KONTROLLERAS PÅ PLATS. ALLA MÅTT ÄR I MILLIMETER OM INGET ANNAT ANGES.

BULLERSKYDDSSKÄRMARS FASADER SES FRÅN UTSIDAN (MOT STADEN). SE FASADRITNINGAR BLAD 40-48, ENLIGT GÄLLANDE BYGGHANDLING.

MATERIAL OCH NCS-KULÖR ENL. KULÖRBESKRIVNING.

SOLID BULLERSKYDDSSKÄRM OCH PORTAR UPPFYLLER BRANDKRAV EI30.

SKÄRMMÅTT FRÅN ÖVERKANT K-PELARE (ÖK+ xx.xx).
SKÄRMAR MÄTTSÄTTIS FRÅN CENTRUM STOMME (CC).

FÖR SKÄRMMÅTT, +HÖJDER, MARK, PLACERING OCH OMFATTNING
BULLERSKYDDSSKÄRMAR SE PLAN BLAD 21-39 OCH FASADER BLAD 40-48.

STOMME ENL. K BYGGHANDLING
MARK ENL. M BYGGHANDLING

FÖRESKRIFTER

- T1 = Träkomposit ribbor. Kulör: infärgad Grågrön
- T2 = Träkomposit liggande panel. Kulör: infärgad Grågrön
- B1 = Betongsockel, slät ljusgrå yta
- V = Variation med liggande panel lika T2. Kulör: infärgad Grågrön
- A = Genomsiktlig skärm av akryl. Ram i kulör ljusgrå/varmförsinkad
- Och diskret fågelmarkering av svarta liggande linjer
- S = Stolpar täcks med träkomposit och livar i över- och underkant med övrig träkomposit
- P = Port: ytskikt av ljusgrå/varmförsinkad plåt.
- Ab = Ljudabsorbenter på betongelement mot tågräls. Kasett av perforerad omålad Aluminium

KULÖR:
Grågrön = Se Kulörbeskrivning

HÄNVISNINGAR

SE RITNING

ÖVERSIKTSPLANER (skärnhöjder ovan RÖK):

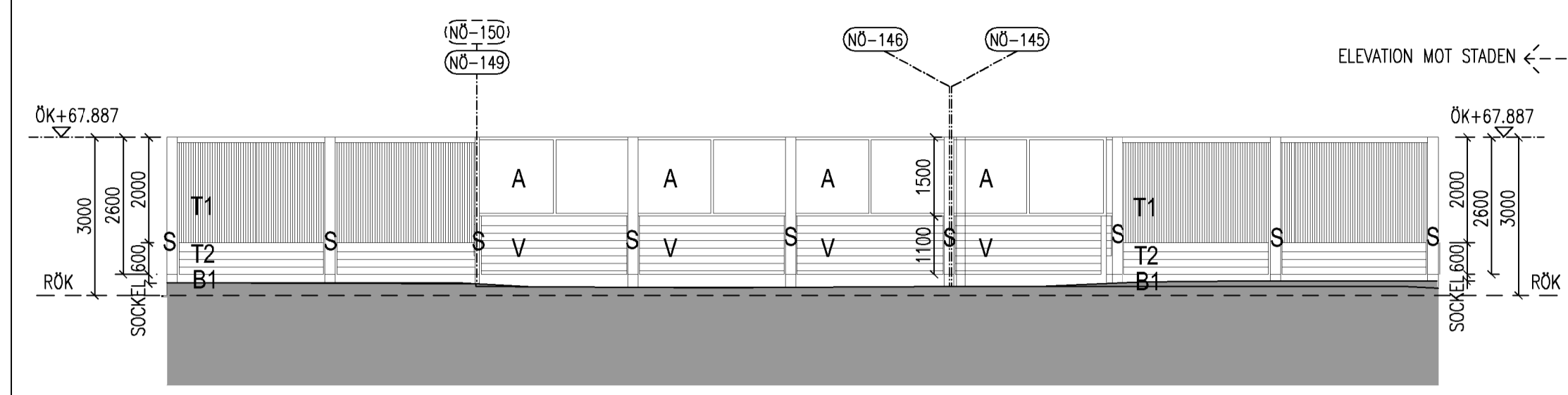
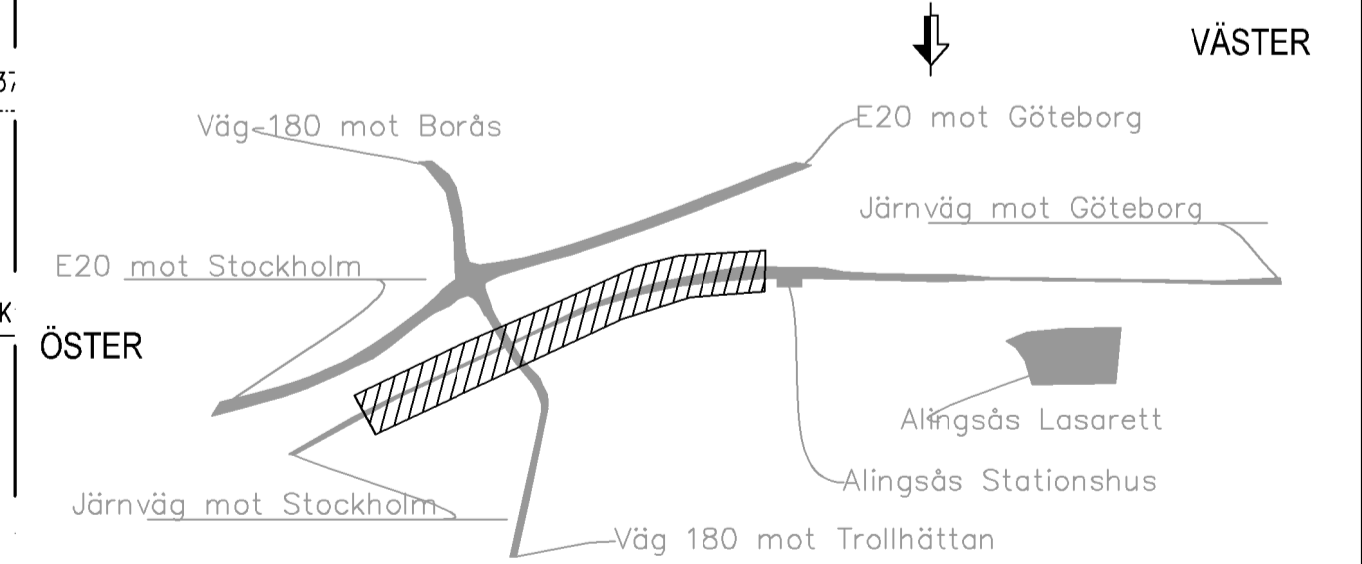
- ÖSTER: Blad 1: 136778-14-100-0100-01 (Översiktskarta Alingsås)
- Blad 2: 136778-14-101-0100-01 (Öst- Översiktsplan Del 1-2)
- Blad 3: 136778-14-101-0100-02 (Öst- Översiktsplan Del 3-4)
- VÄSTER: Blad 4: 136778-14-101-0100-03 (Väst- Översiktsplan Del 5-6)
- Blad 5: 136778-14-101-0100-04 (Väst- Översiktsplan Del 7)

FASADER, FASADUTSNITT & VYER I FÄRG & SEKTIONER:

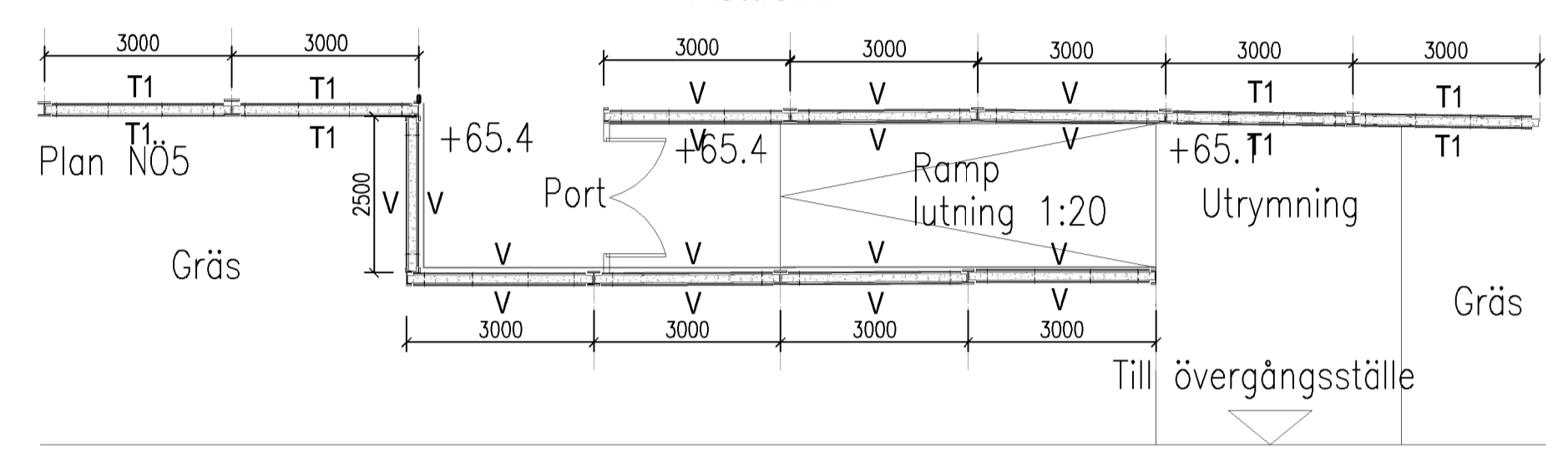
- ÖSTER: Blad 6-8: 136778-14-202-0100-07 till -08 (NÖ Fasader 1-6)
- Blad 9: 136778-14-202-0100-10 (SÖ Fasader 1-3)
- Blad 10: 136778-14-202-0100-11 (Fasadutsnitt SÖ1-5)
- Blad 11: 136778-14-280-0100-02 (ÖST Sektion C-C, D-D & E-E)
- Blad 12: 136778-14-202-0100-12 (ÖST - Bro 2&3, Lillån)
- Blad 13: 136778-14-202-0100-13 (ÖST - Bro 4, Vänersborgsvägen)
- VÄSTER: Blad 14-15: 136778-14-202-0100-01 till -02 (SV Fasader 1-6)
- Blad 16: 136778-14-202-0100-03 (Fasadutsnitt SV1-8)
- Blad 17: 136778-14-202-0100-04 (NV Fasader 1-3)
- Blad 18: 136778-14-202-0100-05 (Fasadutsnitt NV1-5)
- Blad 19: 136778-14-280-0100-01 (VÄST Sektion A-A & B-B)
- Blad 20: 136778-14-202-0100-06 (SV Bro-1, Stråhle allé)

ÖVRIGA RITNINGAR:

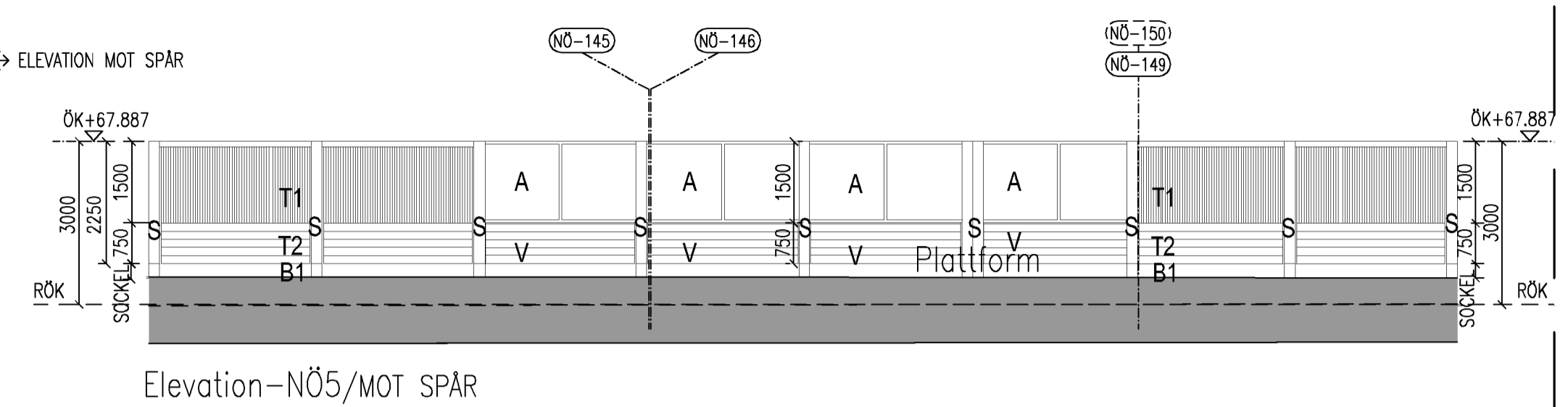
- Blad 21-31: PLAN ÖSTER: 136778-14-110-411-103 till 136778-14-110-412-103
- Blad 32-39: PLAN VÄSTER: 136778-14-110-412-107 till 136778-14-110-413-104
- Blad 40-48: SVARTVITA FASADER: 136778-14-200-0100-001 till -009
- Blad 49-53: SVARTVITA FASADUTSNITT MOT STAD & SPÅR: 136778-14-220-0100-001 till -005
- Blad 54-57: TYPFASAD & SNITT : 136778-14-220-0100-006 till -009
- Blad 58: VY AV SKÄRM VID BRO 3/LILLÅN: 136778-14-220-0100-010



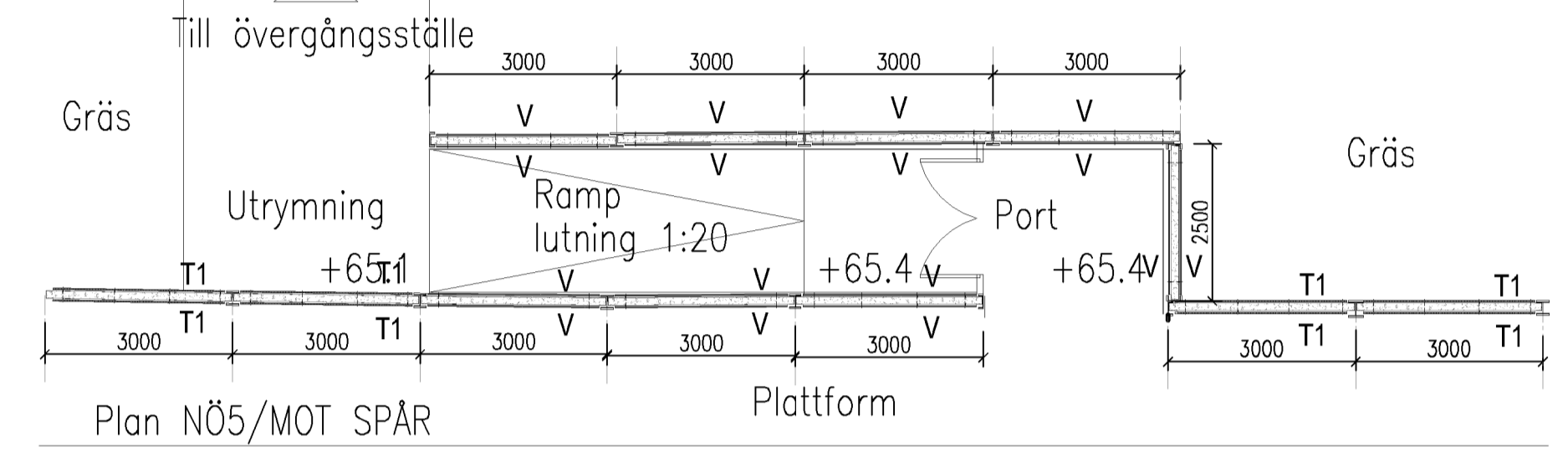
Elevation-NÖ5 (Stationsgatan, plattform).



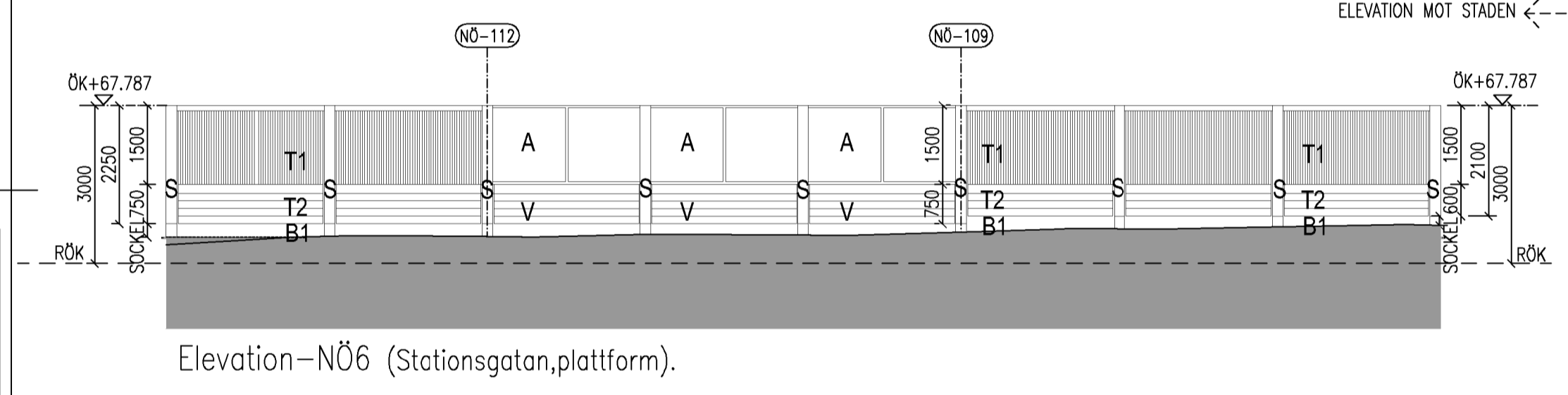
Plan NÖ5



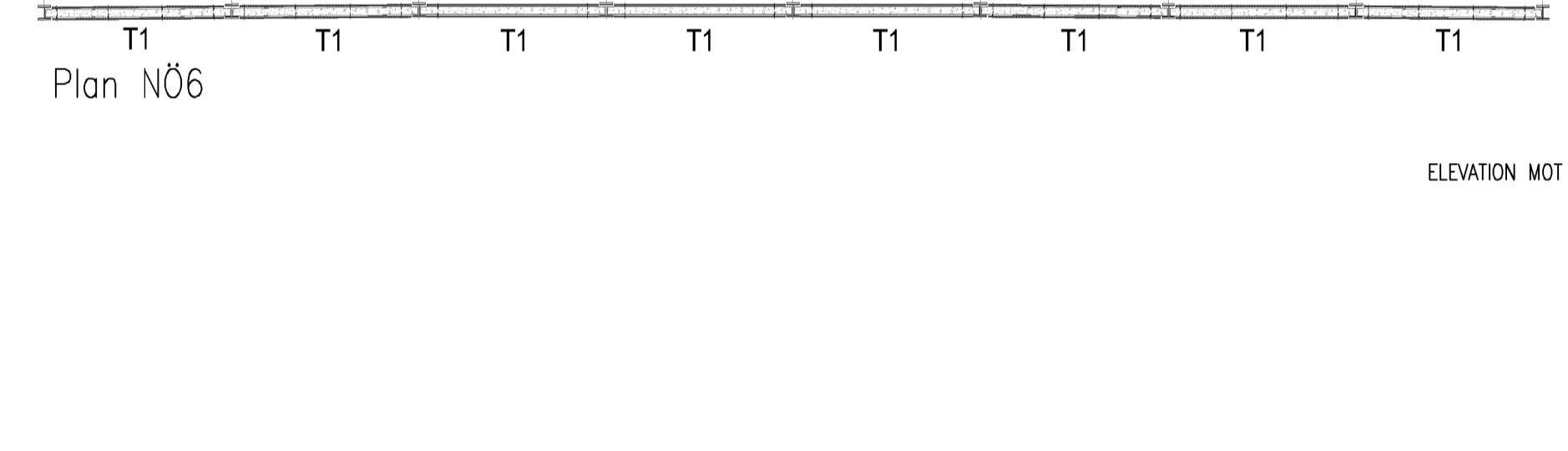
Elevation-NÖ5/MOT SPÅR



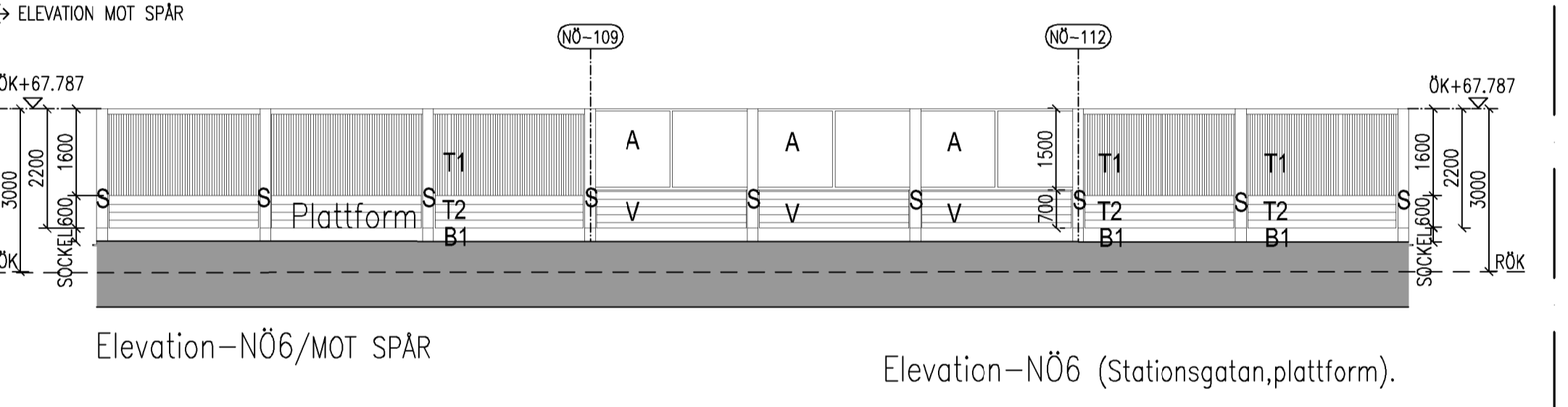
Plan NÖ5/MOT SPÅR



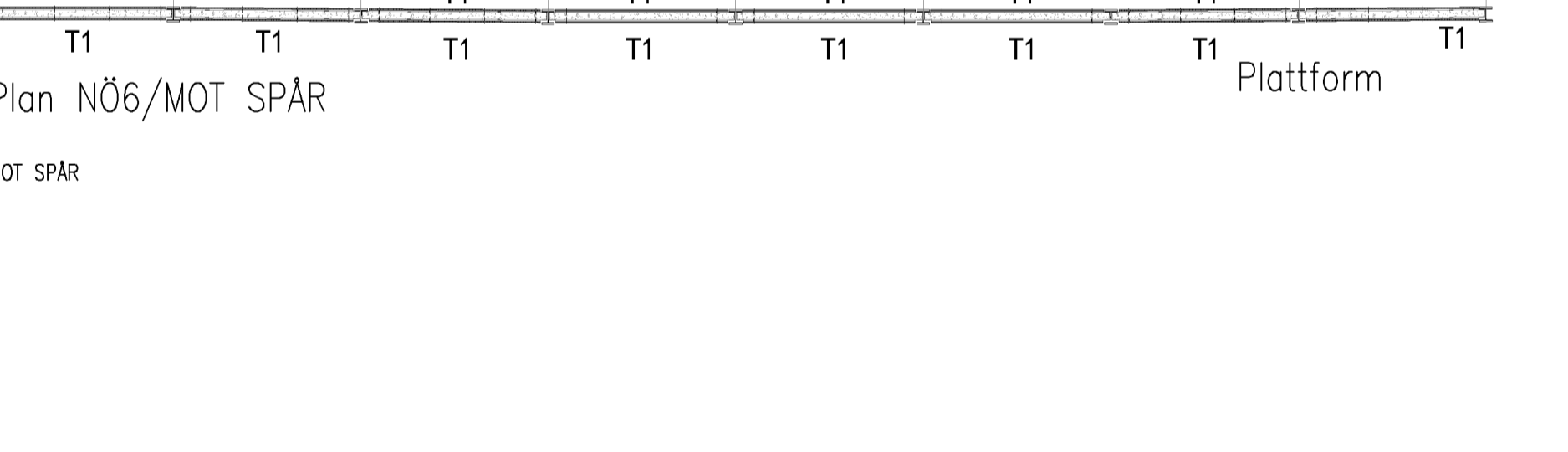
Elevation-NÖ6 (Stationsgatan, plattform).



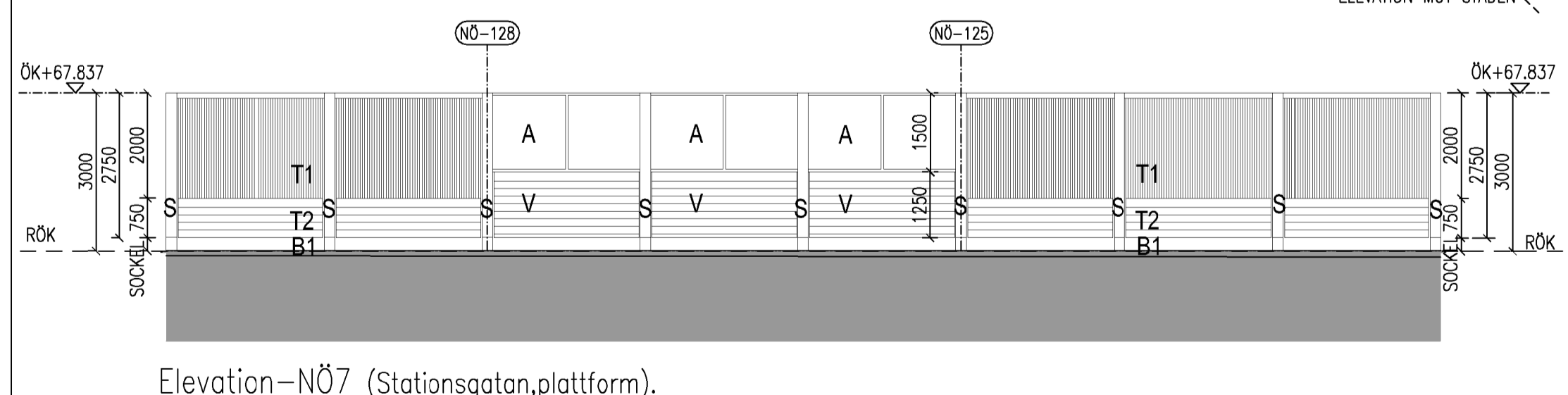
Plan NÖ6



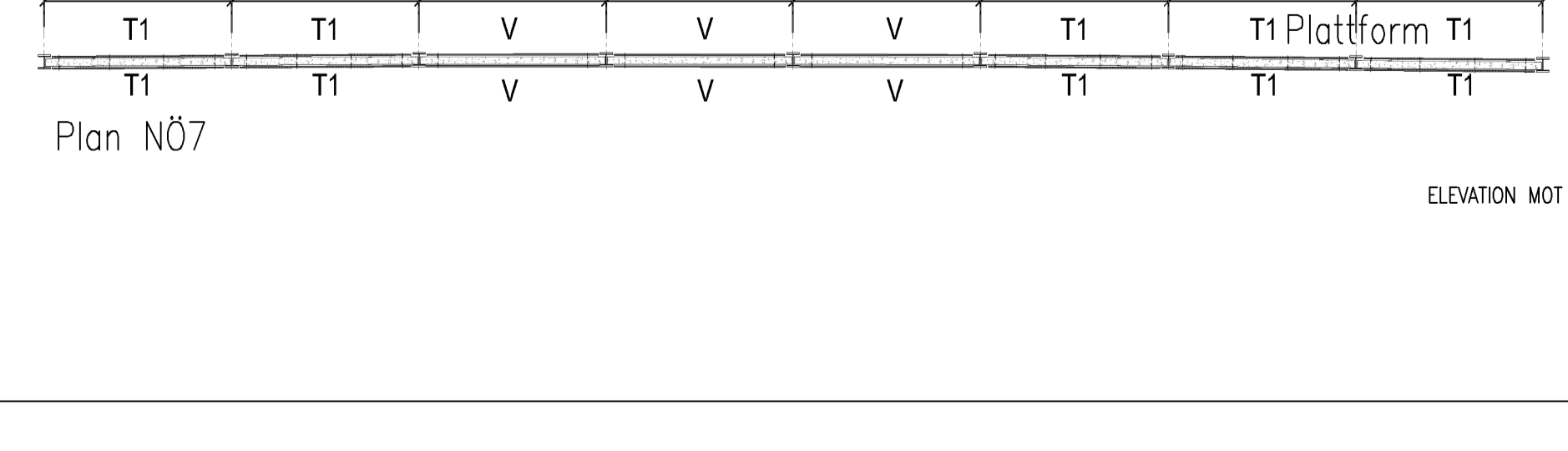
Elevation-NÖ6/MOT SPÅR



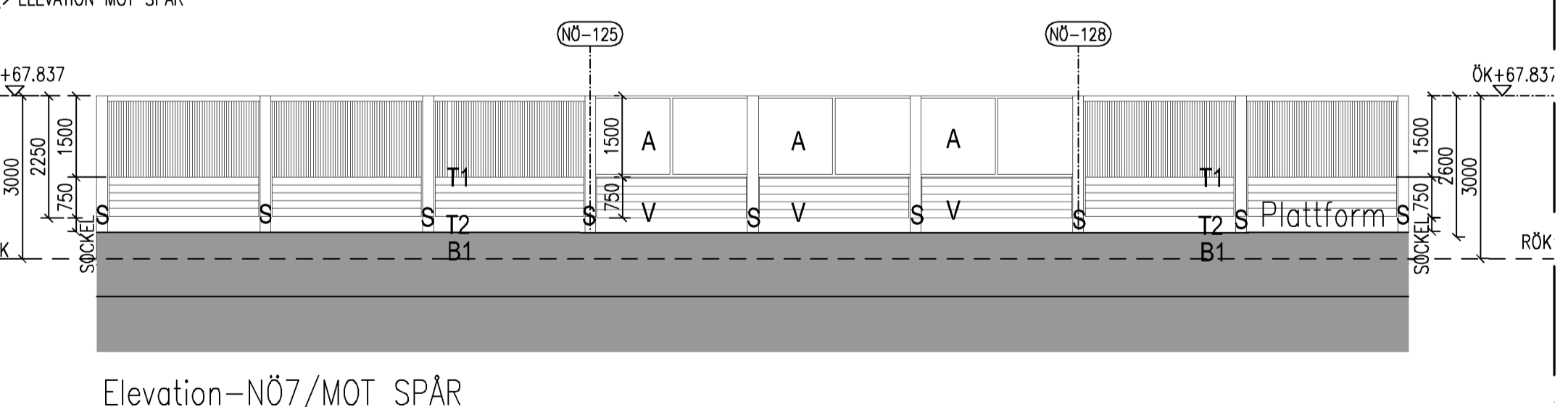
Plan NÖ6/MOT SPÅR



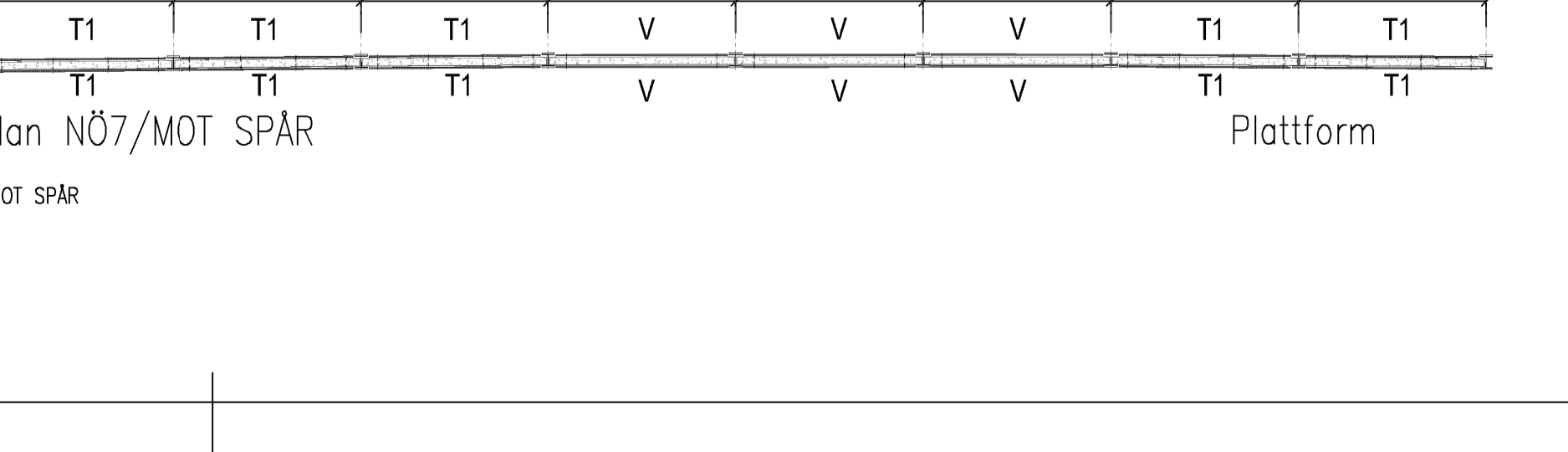
Elevation-NÖ7 (Stationsgatan, plattform).



Plan NÖ7



Elevation-NÖ7/MOT SPÅR



Plan NÖ7/MOT SPÅR

Denna ritning är Trafikverkets egendom. All obehörig begagnande av ritningen beivras enligt TRAFIKVERKET

A HÄNVISNING TILL KULÖRBESKRIVNING & TILLKOMMANDE +HÅJDER RAMP		IB	2019-01-28
ANDR	ÄNDRINGSÄNDER	RSN	ANDR DATUM
TYP AV PLAN			
LEVERANTÖR	AVDELNING	LEVERANS/ÄNDRINGS-PM	TEKNIKOMRÅDE
INNOVATION BY EXPERIENCE	A0121012	KONSTRUKTIONSNUMMER	ARKITEKT
UPPDRAGSNUMMER	A0121012	GRANSKNINGSSTATUS / SYFTE	BYGGLOVSHANDLING
TRAFIKVERKET	ALINGSÅS VÄNDSPÅR		BYGGNADSDELAR
SKAPAD AV	ÖSTRA STRÄCKAN		KILOMETER+METER
IDUN BÄCK	FASAD & PLANUTSNITT NÖ5 - NÖ7		+ + +
FRANSKAD AV	ELEVATIONER MOT STADEN OCH SPÅR		RITNINGSNUMMER PROJEKT
ERIK ELGERED	136778-14-220-0100-002		BLAD
GODKÄND AV	SKALA	FORMAT	INÅSTA BLAD
S. PETERSSON	1:100	A1	50
DATUM	RITNINGSNUMMER FÖRVALTNING	ANDR.	ANDR.
2019.01.10		51	A

FÖRKLARINGAR

DENNA RITNING GÄLLER ENDAST BULLERSKYDDSSKÄRMAR & ANSLUTANDE PORTAR. ALLA MÄTT OCH MARKHÖJDER SKALL KONTROLLERAS PÅ PLATS. ALLA MÄTT ÄR I MILLIMETER OM INGET ANNAT ANGES. BULLERSKYDDSSKÄRMARS FASADER SES FRÅN UTSIDAN (MOT STADEN). SE FASADRITNINGAR BLAD 40-48, ENLIGT GÄLLANDE BYGGHANDLING. MATERIAL OCH NCS-KULÖR ENL. KULÖRBESKRIVNING. SOLID BULLERSKYDDSSKÄRM OCH PORTAR UPPFYLLER BRANDKRAV EI30.

SKÄRMMÄTT FRÅN ÖVERKANT K-PELARE (ÖK+ xx.xx).
SKÄRMAR MÄTTSÄTTIS FRÅN CENTRUM STOMME (CC).

FÖR SKÄRMMÄTT, +HÖJDER, MARK, PLACERING OCH OMFATTNING BULLERSKYDDSSKÄRMAR SE PLAN BLAD 21-39 OCH FASADER BLAD 40-48.

STOMME ENL. K BYGGHANDLING
MARK ENL. M BYGGHANDLING

FÖRESKRIFTER

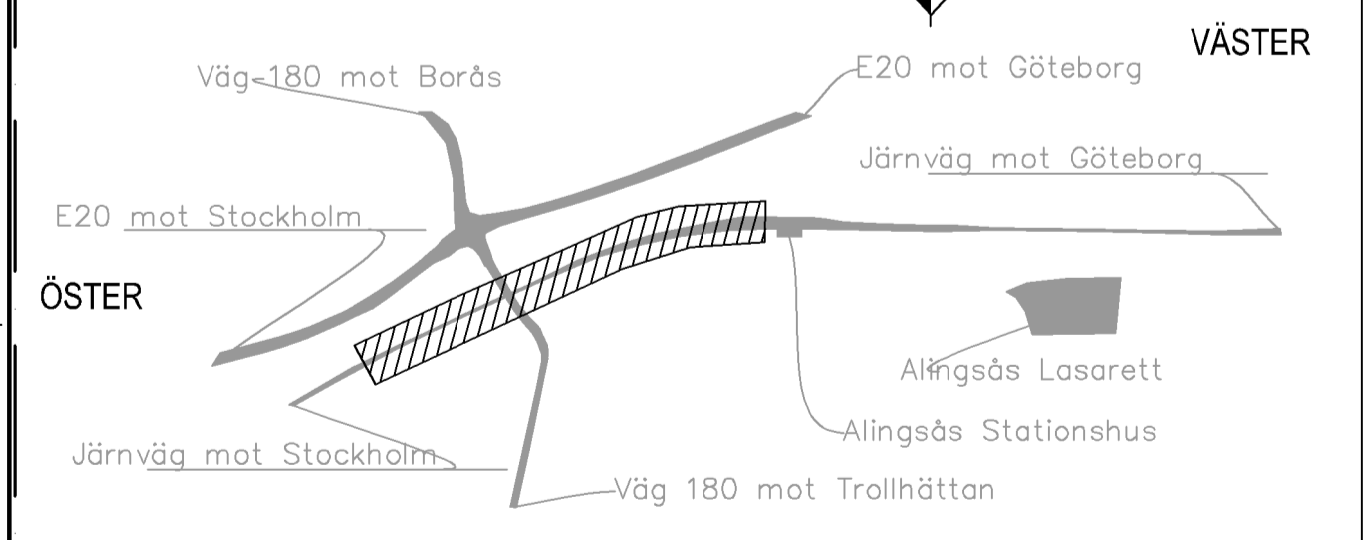
- T1 = Träkomposit ribbor. Kulör: infärgad Grågrön
- T2 = Träkomposit liggande panel. Kulör: infärgad Grågrön
- B1 = Betongsokkel, slät ljusgrå yta
- V = Variation med liggande panel lika T2. Kulör: infärgad Grågrön
- A = Gencmsiktlig skärm av akryl. Ram i kulör ljusgrå/varmfärgad zinkad Och diskret fågelmarkering av svarta liggande linjer
- S = Stolpar täcks med träkomposit och livar i över- och underkant med övrig träkomposit
- P = Port; ytskikt av ljusgrå/varmfärgad zinkad plåt.
- Ab = Ljudabsorbenter på betongelement mot tågrials. Kasset av perforerad omälad Aluminium

KULÖR:
Grågrön = Se Kulörbeskrivning

HÄNVISNINGAR

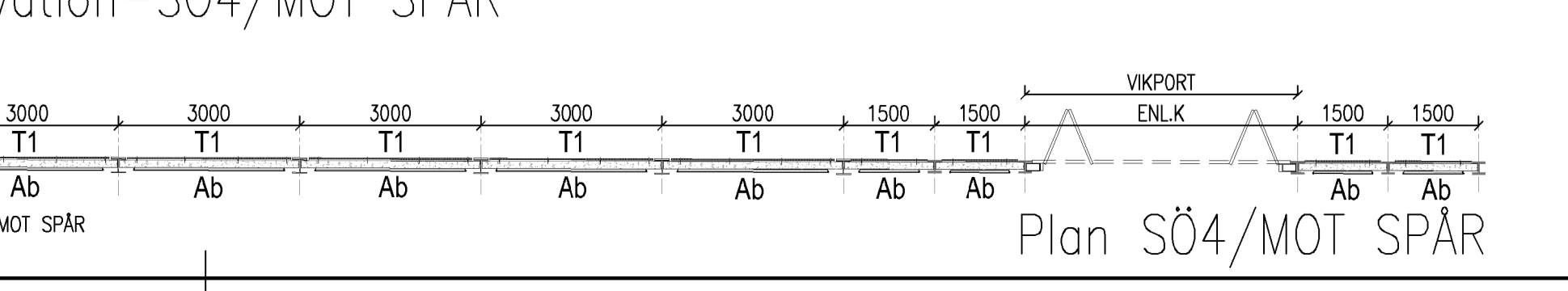
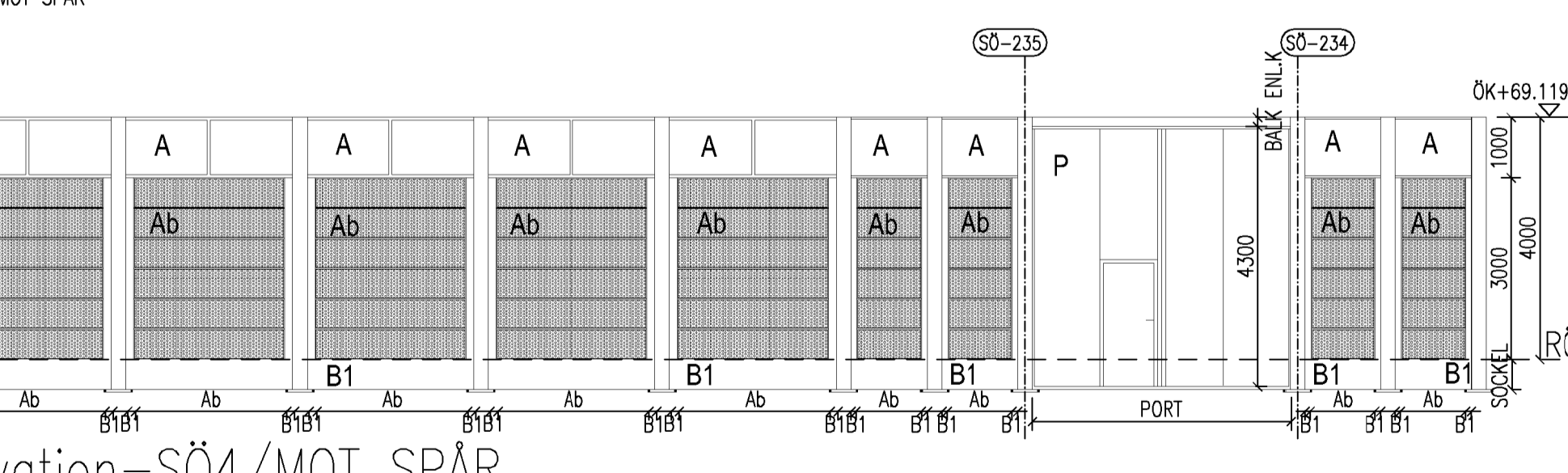
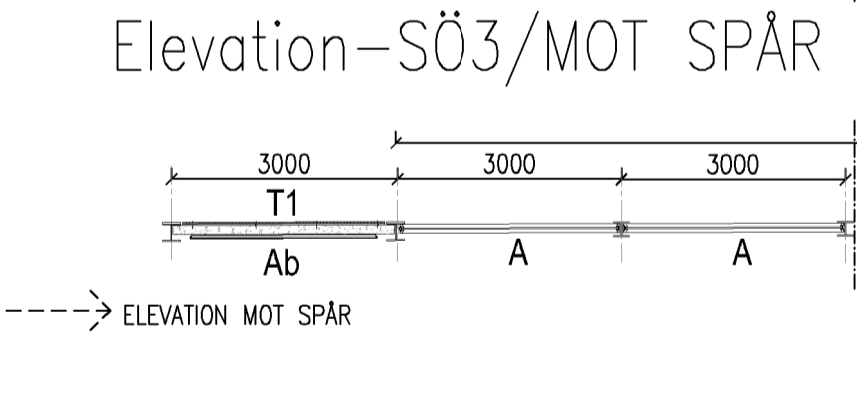
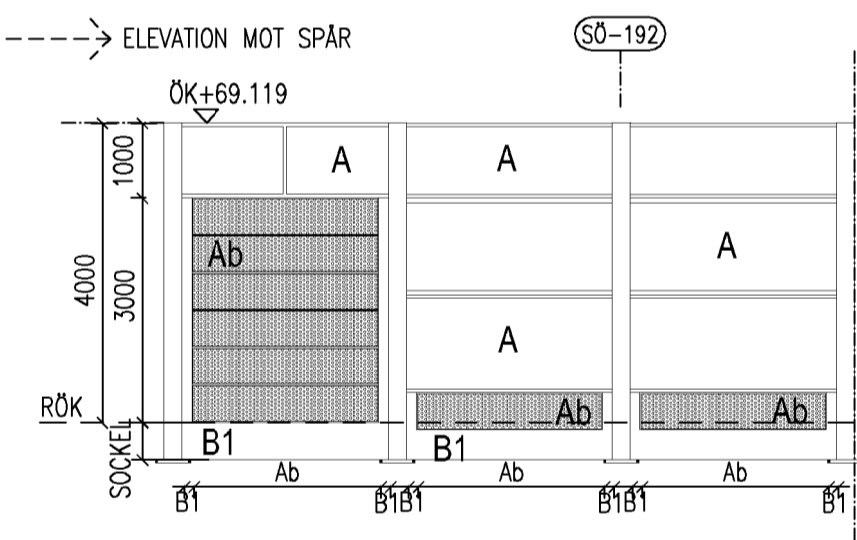
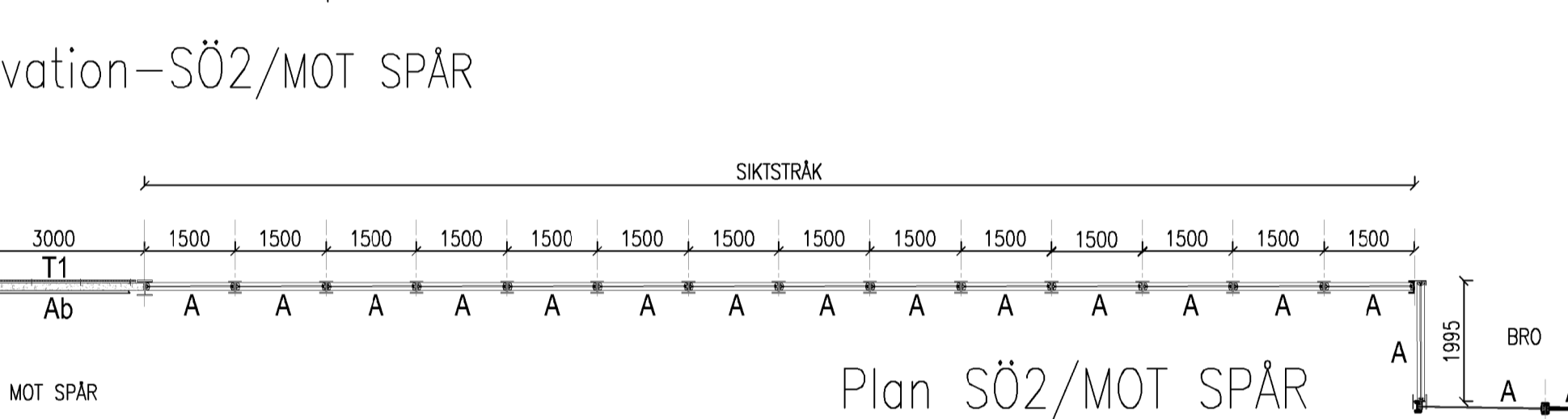
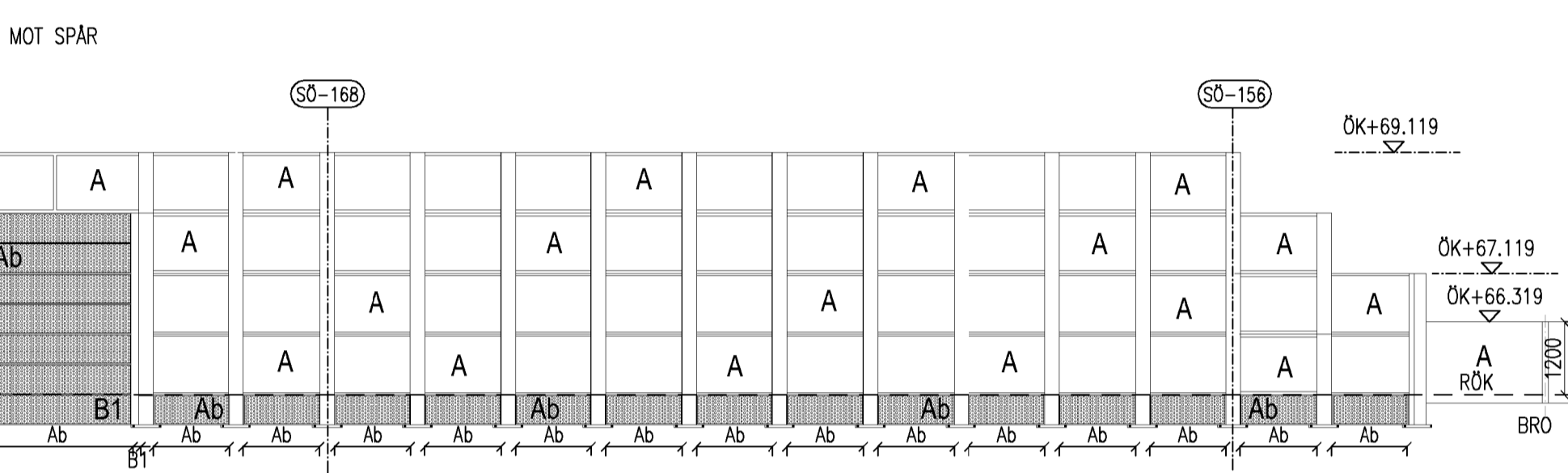
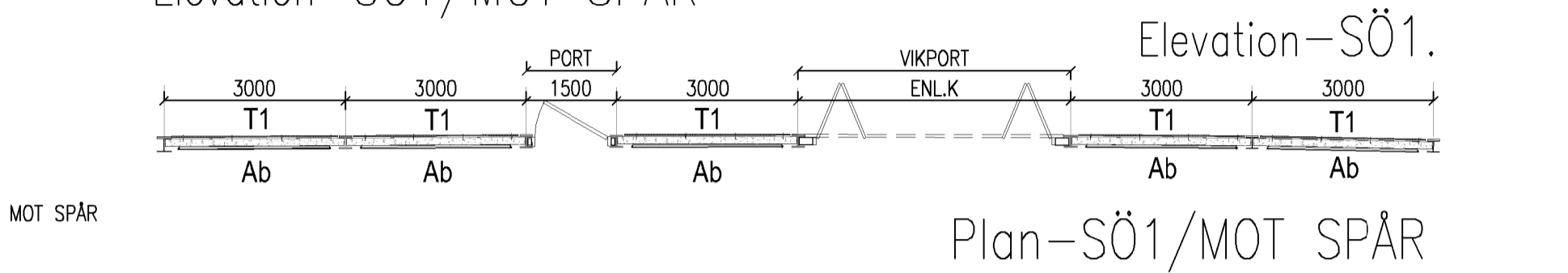
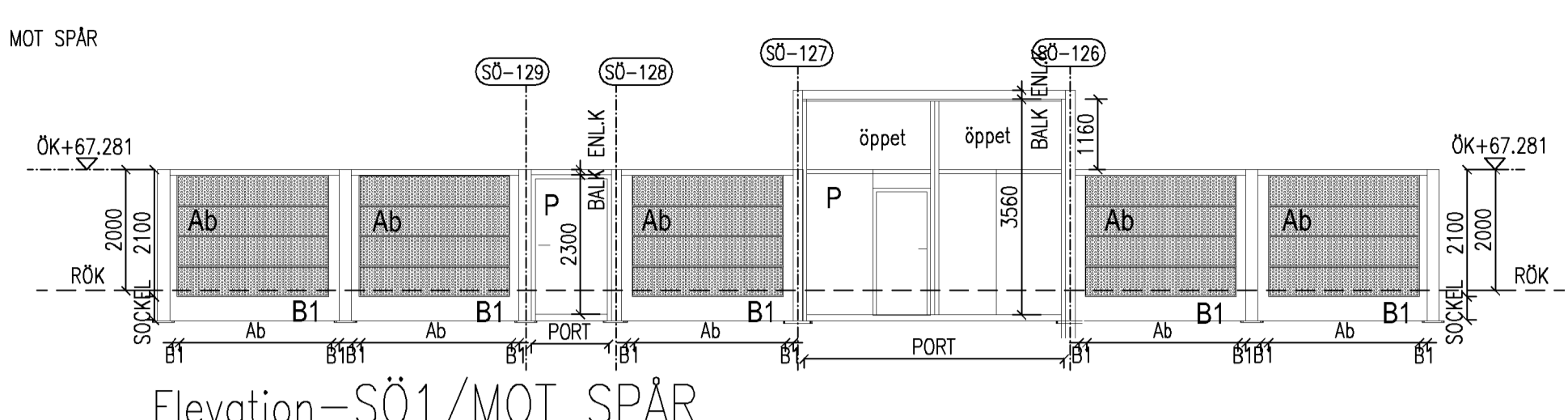
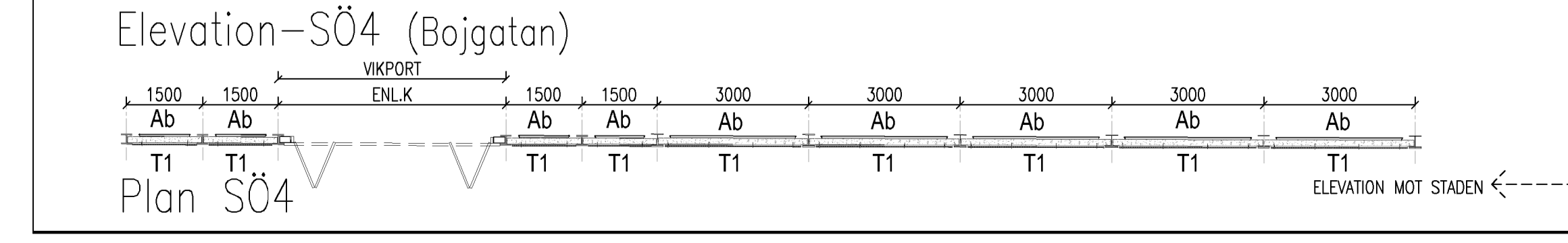
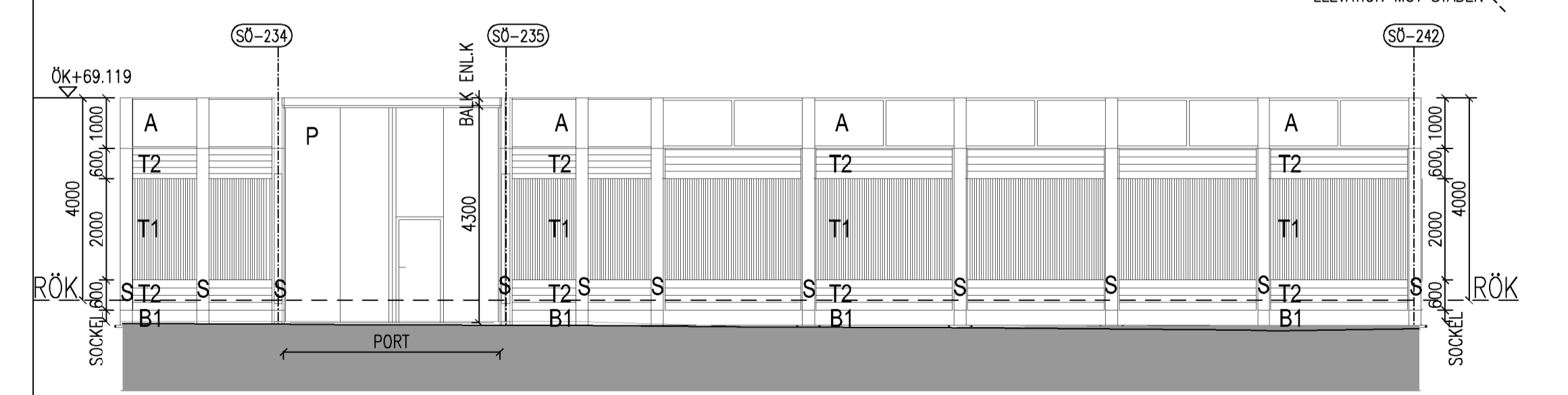
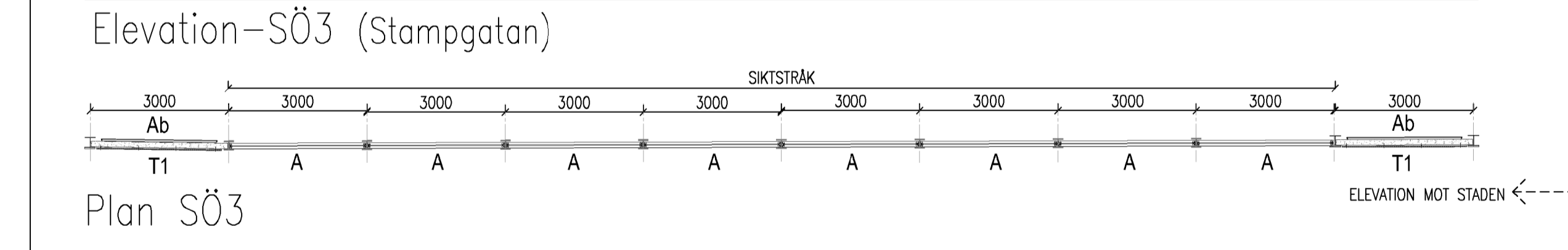
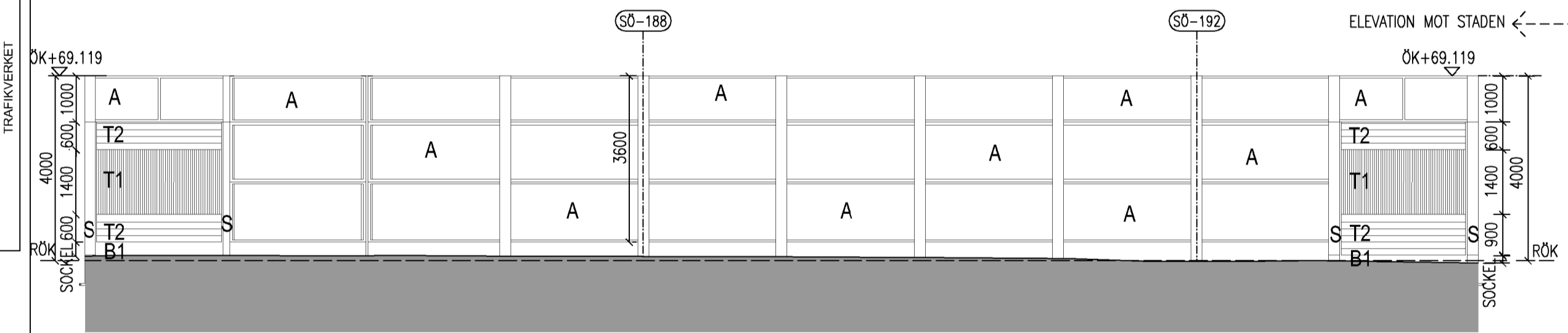
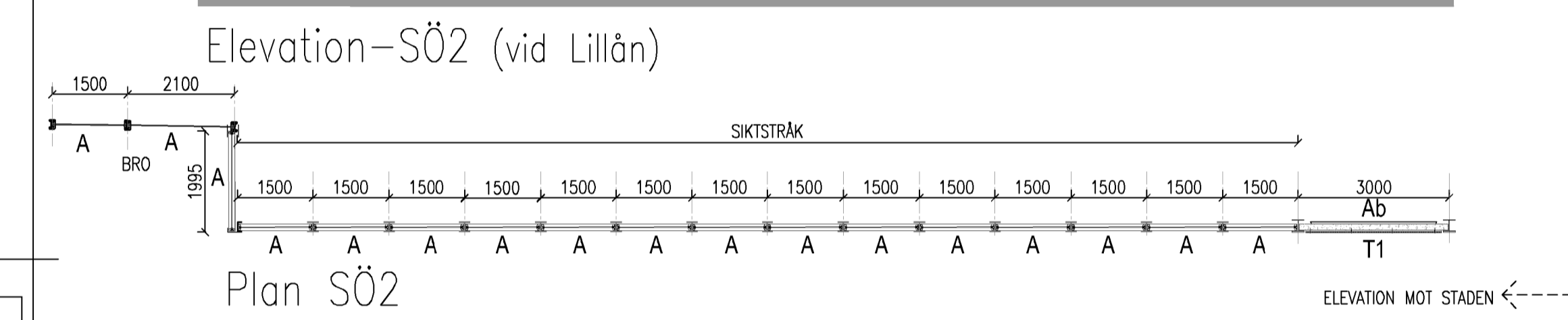
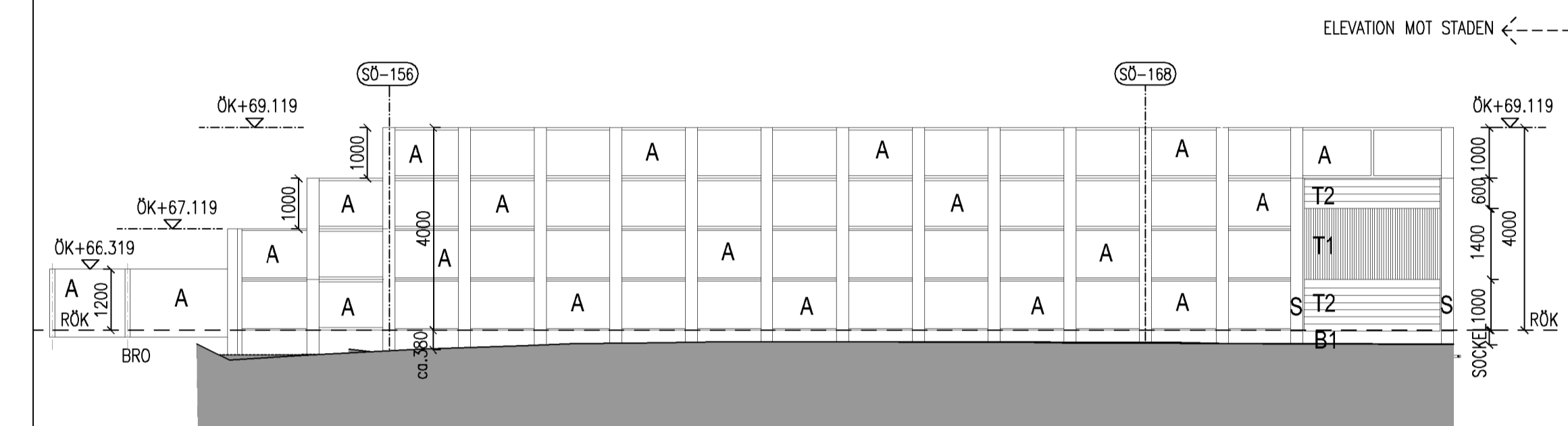
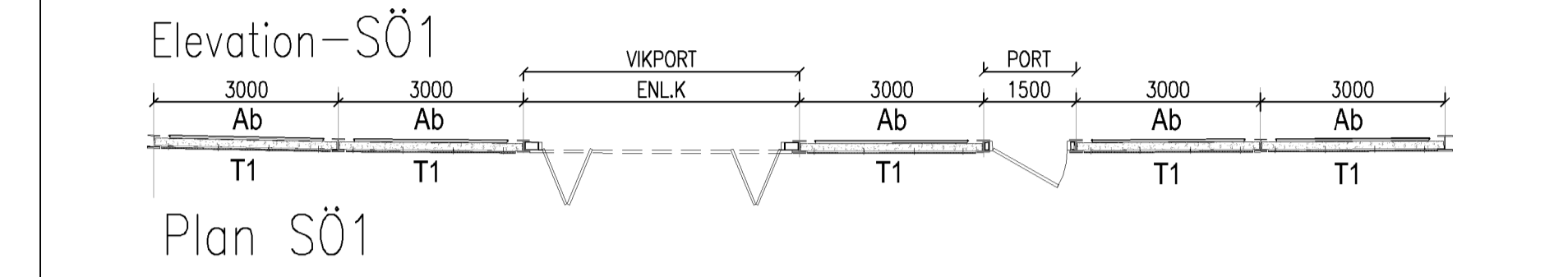
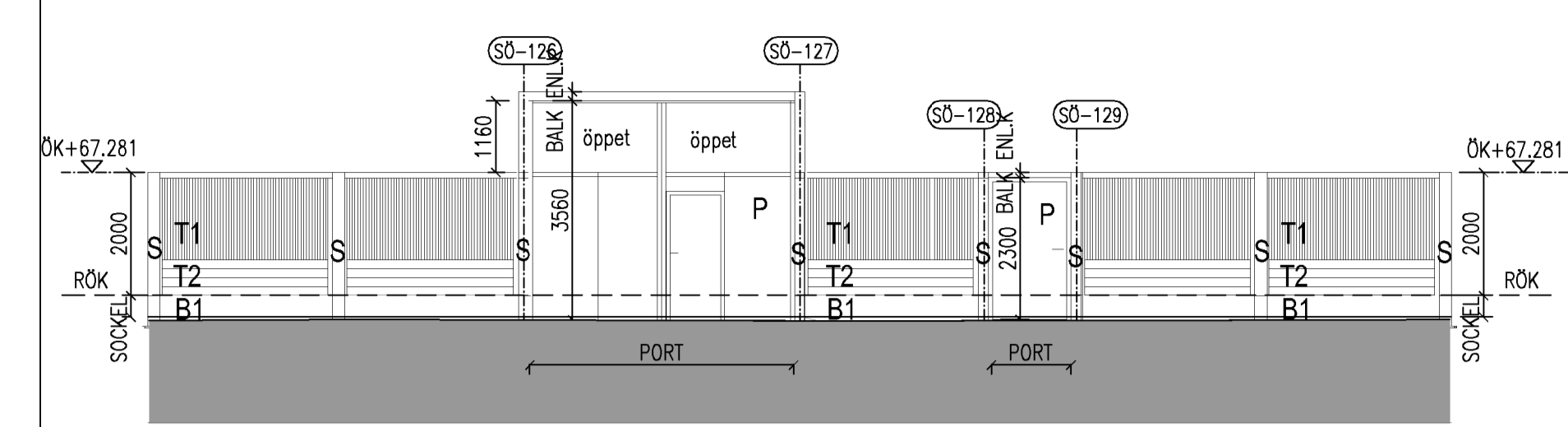
- SE RITNING
ÖVERSIKTSPLANER (skärnhöjder ovan RÖK):
- Blad 1: 136778-14-100-0100-01 (Översiktskarta Alingsås)
 - ÖSTER: Blad 2: 136778-14-101-0100-01 (Öst- Översiktsplan Del 1-2)
 - Blad 3: 136778-14-101-0100-02 (Öst- Översiktsplan Del 3-4)
 - VÄSTER: Blad 4: 136778-14-101-0100-03 (Väst- Översiktsplan Del 5-6)
 - Blad 5: 136778-14-101-0100-04 (Väst- Översiktsplan Del 7)
- FASADER, FASADUTSNITT & VYER I FÄRG & SEKTIONER:
- ÖSTER: Blad 6-8: 136778-14-202-0100-07 till -08 (NÖ Fasader 1-6)
 - Blad 9: 136778-14-202-0100-10 (SÖ Fasader 1-3)
 - Blad 10: 136778-14-202-0100-11 (Fasadutsnitt SÖ1-5)
 - Blad 11: 136778-14-280-0100-02 (ÖST Sektion C-C, D-D & E-E)
 - Blad 12: 136778-14-202-0100-12 (ÖST - Bro 2&3, Lillån)
 - Blad 13: 136778-14-202-0100-13 (ÖST - Bro 4, Vänersborgsvägen)
 - VÄSTER: Blad 14-15: 136778-14-202-0100-01 till -02 (SV Fasader 1-6)
 - Blad 16: 136778-14-202-0100-03 (Fasadutsnitt SV1-8)
 - Blad 17: 136778-14-202-0100-04 (NV Fasader 1-3)
 - Blad 18: 136778-14-280-0100-05 (Fasadutsnitt NV1-5)
 - Blad 19: 136778-14-280-0100-01 (VÄST Sektion A-A & B-B)
 - Blad 20: 136778-14-202-0100-06 (SV Bro-1, Stråhle allé)

- ÖVRIGA RITNINGAR:
- Blad 21-31: PLAN ÖSTER: 136778-14-110-411-103 till 136778-14-110-412-103
 - Blad 32-39: PLAN VÄSTER: 136778-14-110-412-107 till 136778-14-110-413-104
 - Blad 40-48: SVARTVITA FASADER: 136778-14-200-0100-001 till -009
 - Blad 49-53: SVARTVITA FASADUTSNITT MOT STAD & SPÅR: 136778-14-220-0100-001 till -005
 - Blad 54-57: TYPFASAD & SMITT :136778-14-220-0100-006 till -009
 - Blad 58: VY AV SKÄRM VID BRO 3/LILLÅN: 136778-14-220-0100-010

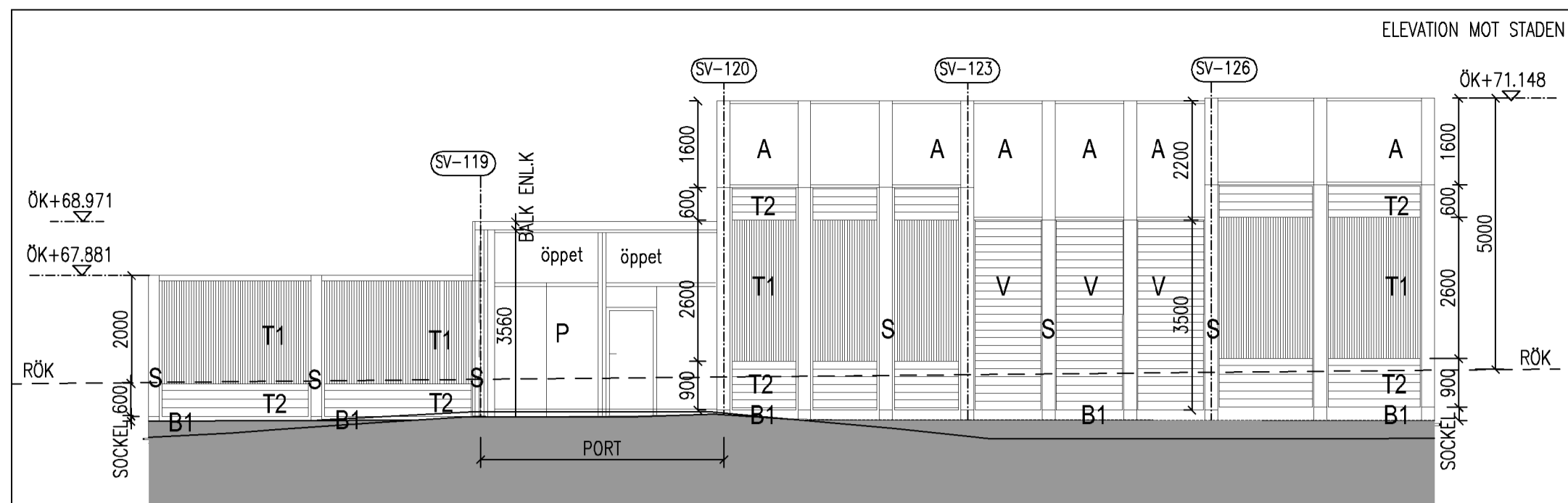


A HÄNVISNING TILL KULÖRBESKRIVNING & FALURÖD UTGÅTT I SLIPSTEXT IB 2019-01-28
ANDR. ÄNDRINGENÄVNER SIGN ANDR. DATUM

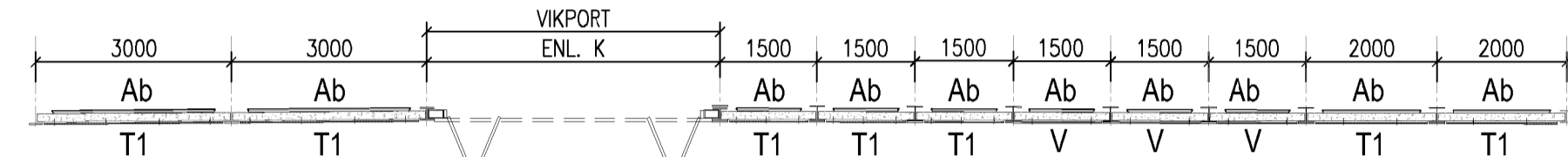
LEVERANTÖR TRAFIKVERKET	AVDELNING INNOVATION BY EXPERIENCE	LEVERANS/ÄNDRINGS-PM UPPDRAGSNUMMER A0121012	TEKNIKOMRÅDE ARKITEKT KONSTRUKTIONSNUMMER	HANDLINGSTYP BYGGLOVSHANDLING ANLÄGGNINGSTYP BYGGNADSDELAR
SKAPAD AV ILJUN BÄCK	FRANSKAD AV ERIK ELGERED	GODKÄND AV S. PETERSSON	DATUM 2019.01.10	BLAD 51
UTFORMNING AV BULLERSKÄRMAR ÖSTRA STRÄCKAN FASAD & PLANUTSNITT SÖ1 - SÖ4 ELEVATIONER MOT STADEN OCH SPÅR		SKALA 1:100	FORMAT A1	RITNINGNUMMER FÖRVALTNING 136778-14-220-0100-003
BLAD 51		NÄSTA BLAD 52	ANDR. A	



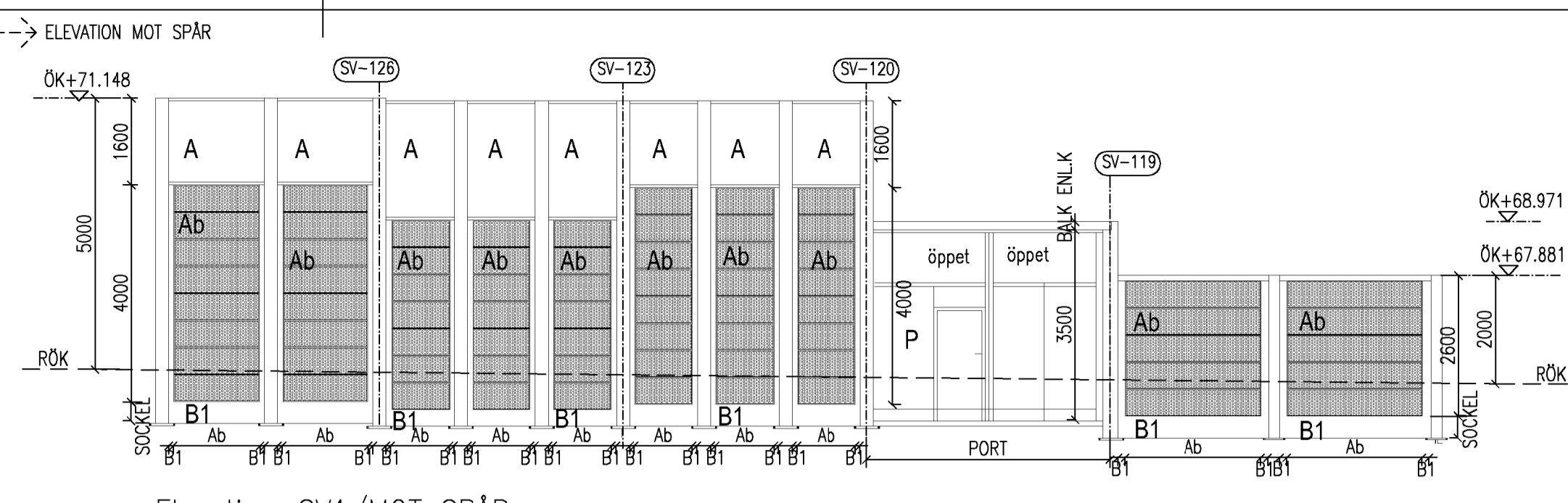
Denna ritning är Trafikverkets egendom. All obehörig begagnande av ritningen beivras enligt TRAFIKVERKET



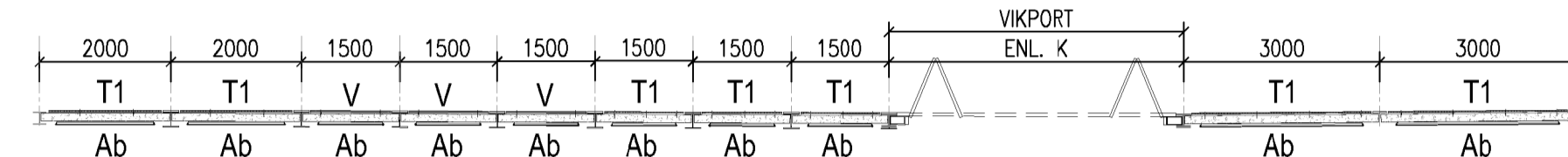
Elevation-SV1 (Konduktörgatan)



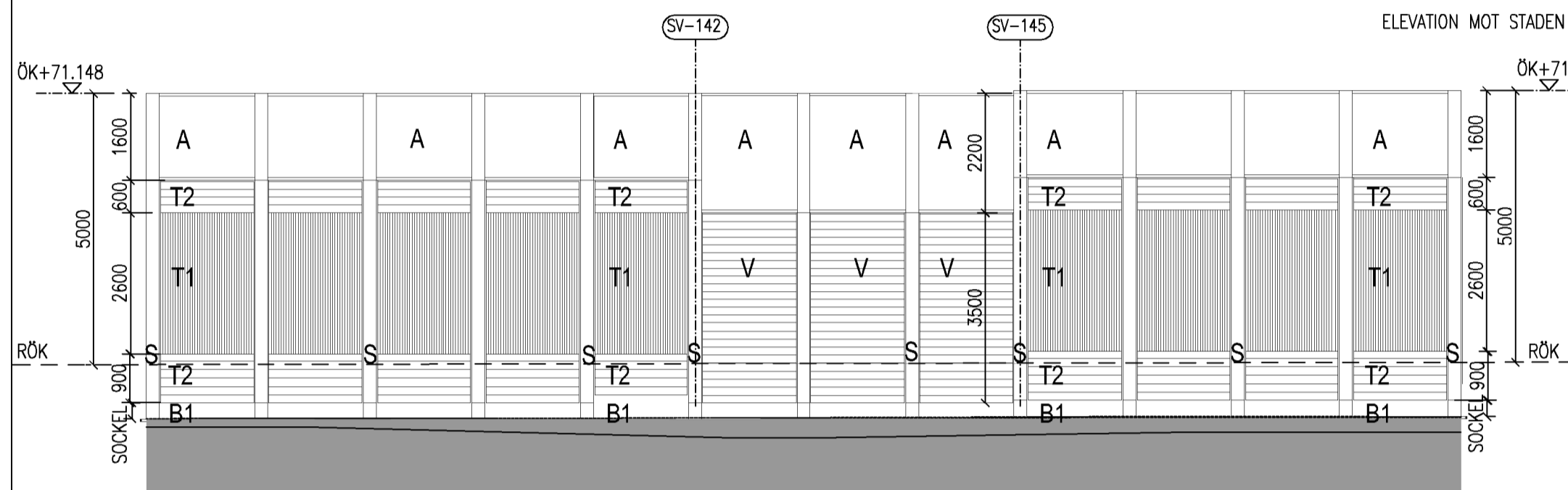
Plan SV1



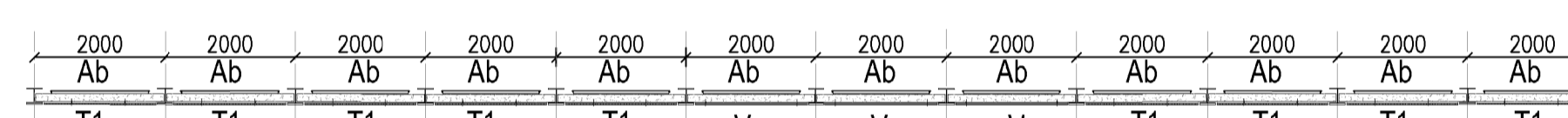
Elevation-SV1/MOT SPÅR



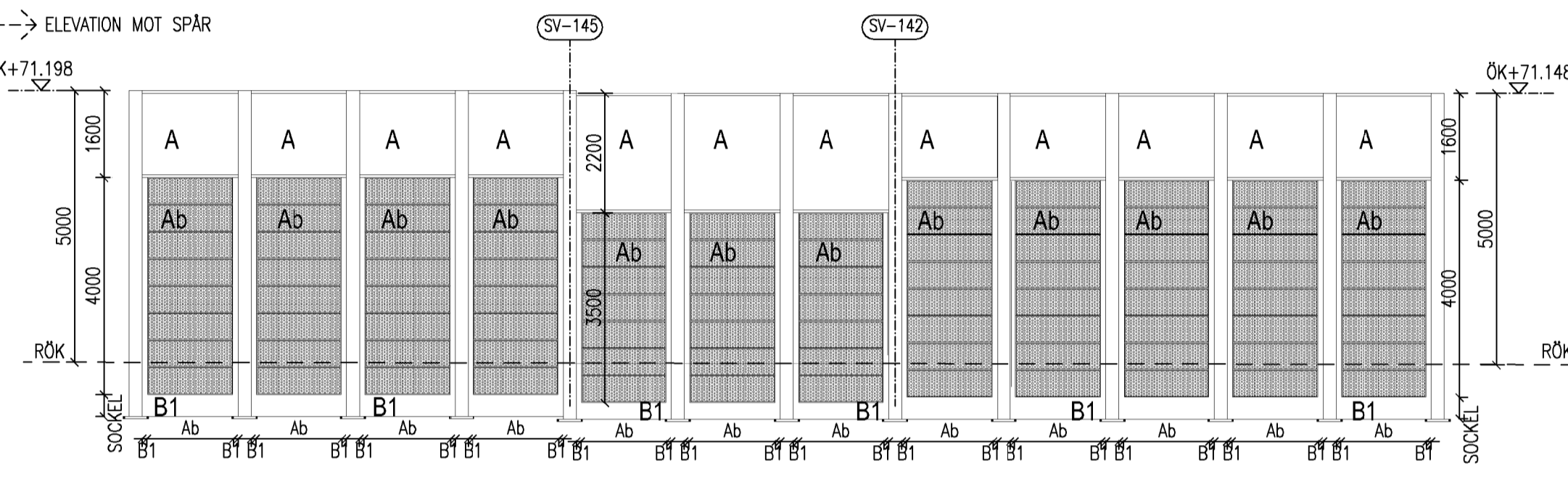
Plan SV1MOT SPÅR



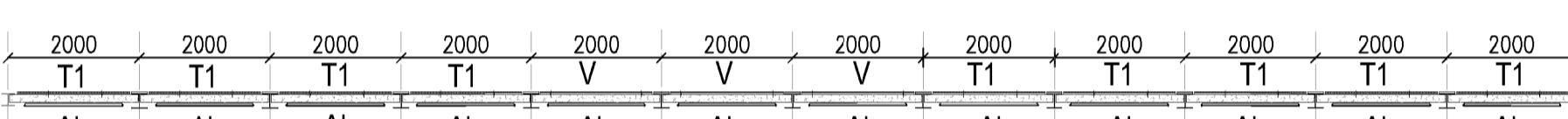
Elevation-SV2 (Konduktörgatan)



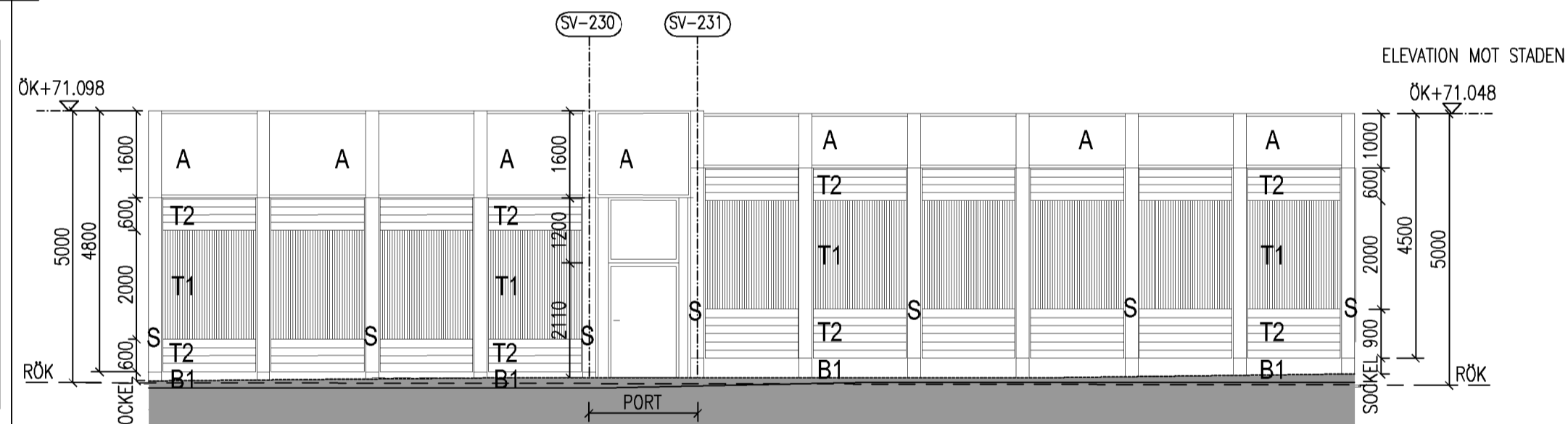
Plan SV2



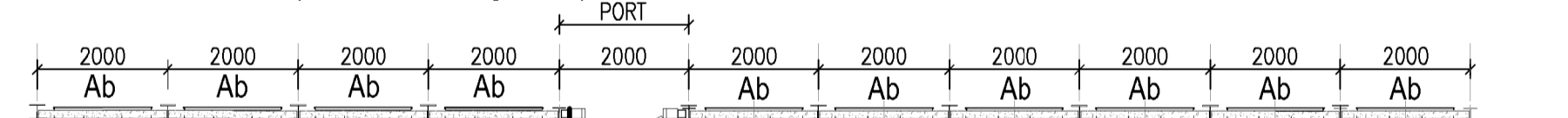
Elevation-SV2/MOT SPÅR



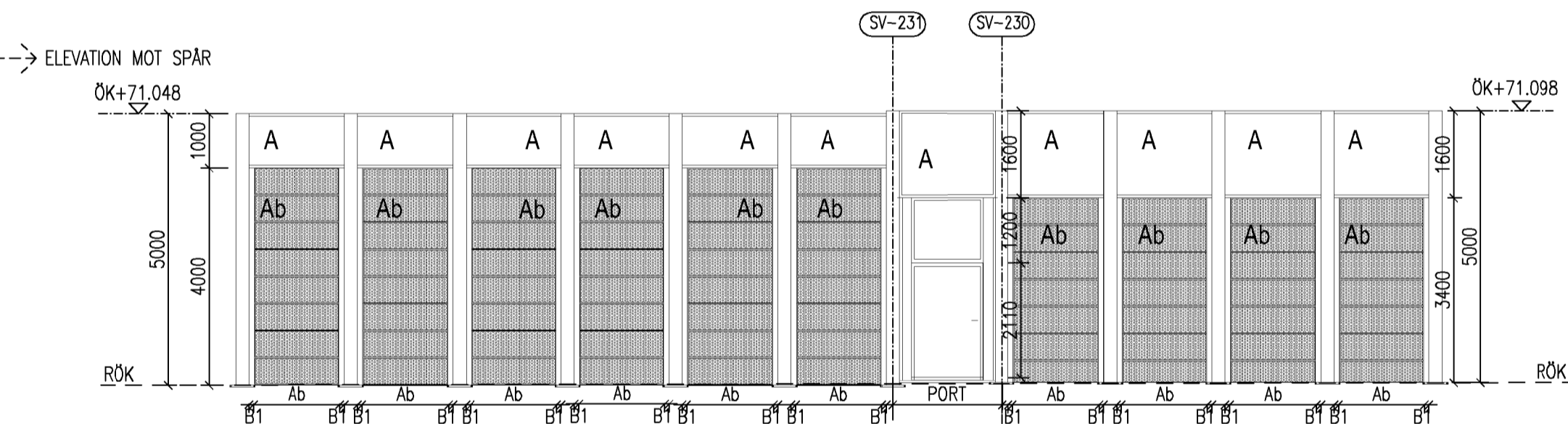
Plan SV2/MOT SPÅR



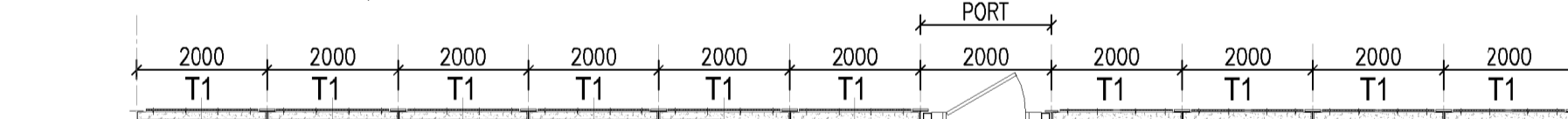
Elevation-SV3 (Konduktörgatan)



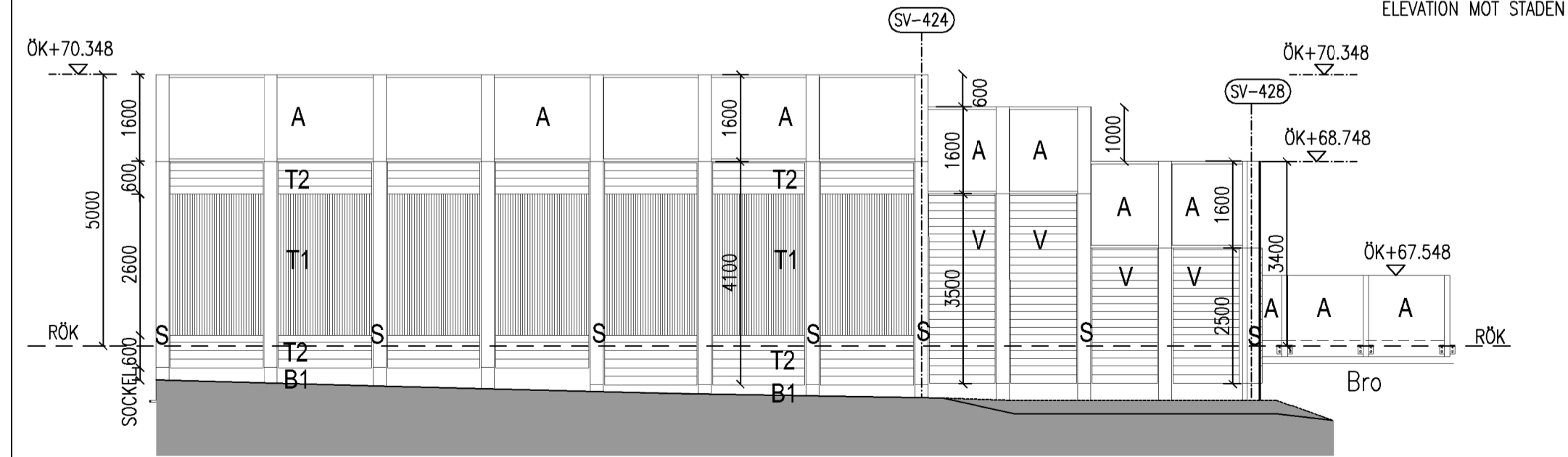
Plan SV3



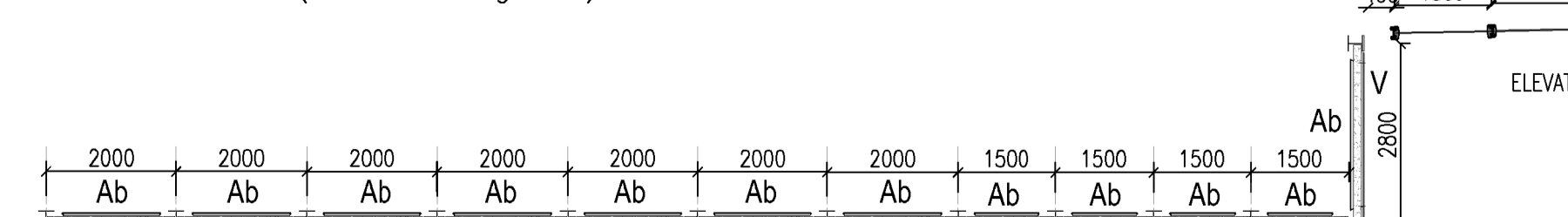
Elevation-SV3/MOT SPÅR



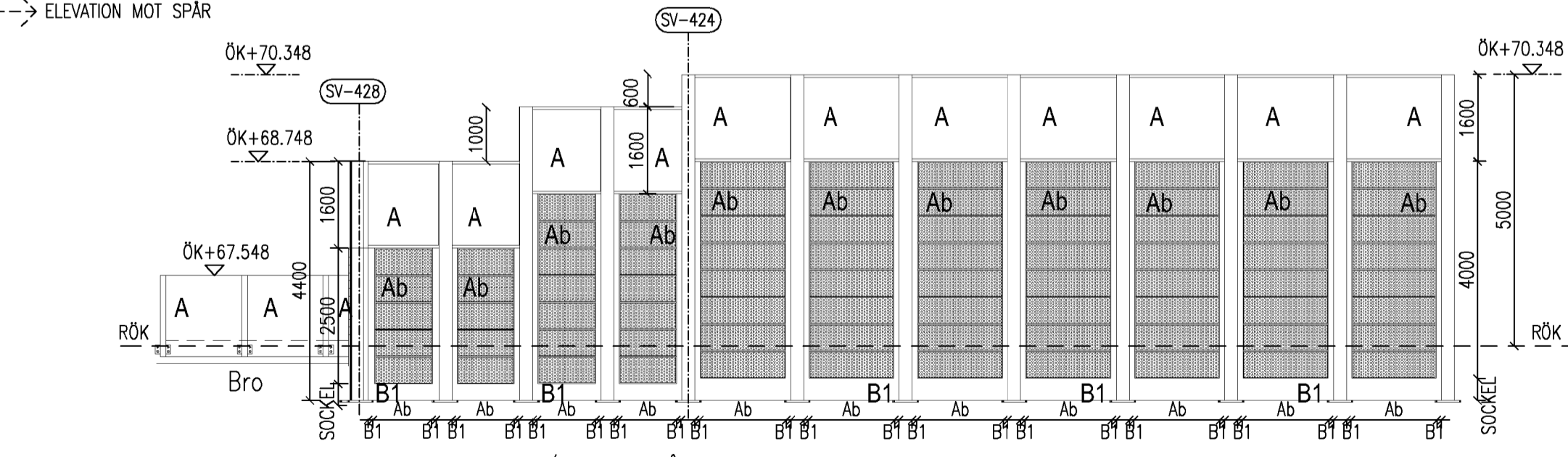
Plan SV3/MOT SPÅR



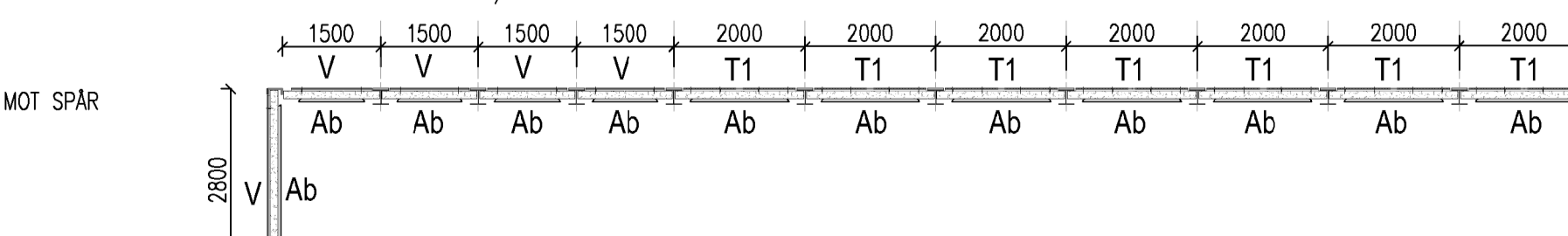
Elevation-SV7 (Konduktörgatan)



Plan SV7



Elevation-SV7/MOT SPÅR



Plan SV7/MOT SPÅR

FÖRKLARINGAR

DENNA RITNING GÄLLER ENDAST BULLERSKYDDSSKÄRMAR & ANSLUTANDE PORTAR. ALLA MÄTT OCH MARKHÖJDER SKALL KONTROLLERAS PÅ PLATS. ALLA MÄTT ÄR I MILLIMETER OM INGET ANNAT ANGES. BULLERSKYDDSSKÄRMARS FASADER SES FRÅN UTSIDAN (MOT STADEN). SE FASADRITNINGAR BLAD 40-48, ENLIGT GÄLLANDE BYGGHANDLING. MATERIAL OCH NCS-KULÖR ENL. KULÖRBEKRIJVNING. SOLID BULLERSKYDDSSKÄRM OCH PORTAR UPPFYLLER BRANDKRAV EI30.

SKÄRMMÄTT FRÅN ÖVERKANT K-PELARE (ÖK+ xx.xx). SKÄRMAR MÄTTSAITTS FRÅN CENTRUM STOMME (CC).

FÖR SKÄRMMÄTT, +HÖJDER, MARK, PLACERING OCH OMFATTNING BULLERSKYDDSSKÄRMAR SE PLAN BLAD 21-39 OCH FASADER BLAD 40-48.

STOMME ENL. K BYGGHANDLING
MARK ENL. M BYGGHANDLING

FÖRESKRIFTER

- T1 = Träkomposit ribbor. Kulör: infärgad Cedargul
- T2 = Träkomposit liggande panel. Kulör: infärgad Cedargul
- B1 = Betongsockel, slät ljusgrå yta
- V = Variation med liggande panel lika T2. Kulör: infärgad Cedargul
- A = Genomsiktlig skärm av akryl. Ram i kulör ljusgrå/varmförzinkad Och diskret fågelmarkering av svarta liggande linjer
- S = Stolpar täcks med träkomposit och livar i över- och underkant med övrig träkomposit
- P = Port: ytskikt av ljusgrå/varmförzinkad plåt.
- Ab = Ljudabsorbenter på betongelement mot tågräls. Kassetv av perforerad omålad Aluminium

KULÖR:
Cedargul = Se Kulörbeskrivning

HÄNVISNINGAR

SE RITNING

ÖVERSIKTSPLANER (skärnhöjder ovan RÖK):

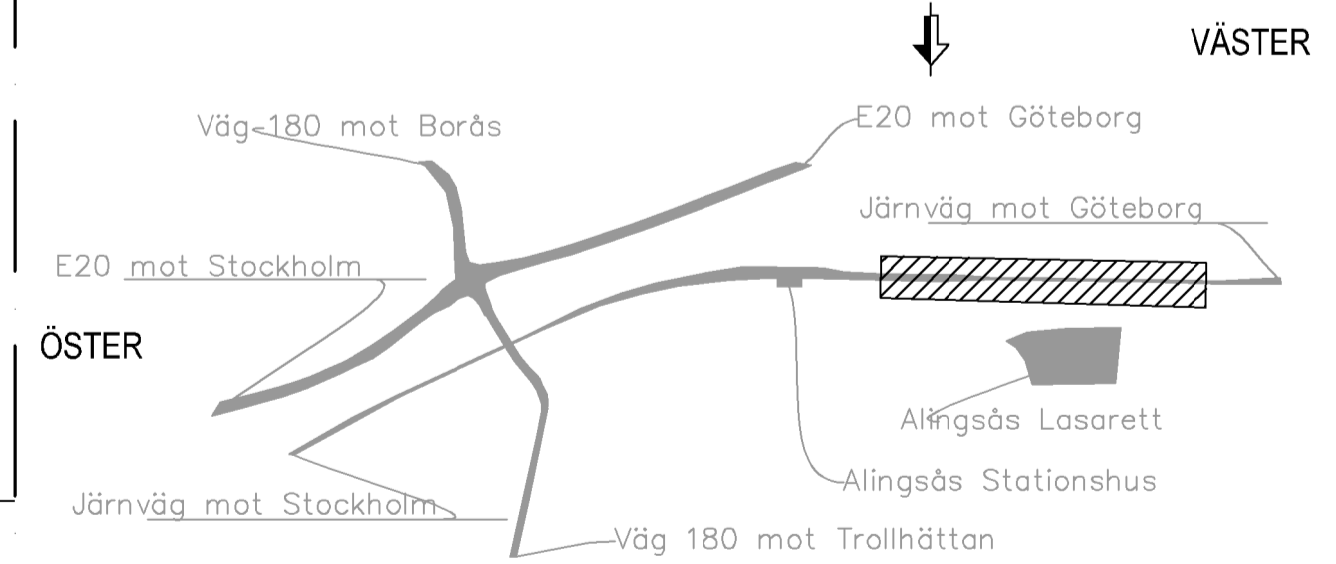
- Blad 1: 136778-14-100-0100-01 (Översiktskarta Alingsås)
- ÖSTER: Blad 2: 136778-14-101-0100-01 (Öst- Översiktsplan Del 1-2)
- Blad 3: 136778-14-101-0100-02 (Öst- Översiktsplan Del 3-4)
- VÄSTER: Blad 4: 136778-14-101-0100-03 (Väst- Översiktsplan Del 5-6)
- Blad 5: 136778-14-101-0100-04 (Väst- Översiktsplan Del 7)

FASADER, FASADUTSNITT & VYER I FÄRG & SEKTIONER:

- ÖSTER: Blad 6-8: 136778-14-202-0100-07 till -08 (NÖ Fasader 1-6)
- Blad 9: 136778-14-202-0100-10 (SÖ Fasader 1-3)
- Blad 10: 136778-14-202-0100-11 (Fasadutsnitt SÖ1-5)
- Blad 11: 136778-14-280-0100-02 (ÖST Sektion C-C, D-D & E-E)
- Blad 12: 136778-14-202-0100-12 (ÖST - Bro 2&3, Lillån)
- Blad 13: 136778-14-202-0100-13 (ÖST - Bro 4, Vänersborgsvägen)
- VÄSTER: Blad 14-15: 136778-14-202-0100-01 till -02 (SV Fasader 1-6)
- Blad 16: 136778-14-202-0100-03 (Fasadutsnitt SV1-8)
- Blad 17: 136778-14-202-0100-04 (NV Fasader 1-3)
- Blad 18: 136778-14-202-0100-05 (Fasadutsnitt NV1-5)
- Blad 19: 136778-14-280-0100-01 (VÄST Sektion A-A & B-B)
- Blad 20: 136778-14-202-0100-06 (SV Bro-1, Stråhle allé)

ÖVRIGA RITNINGAR:

- Blad 21-31: PLAN ÖSTER: 136778-14-110-411-103 till 136778-14-110-412-103
- Blad 32-39: PLAN VÄSTER: 136778-14-110-412-107 till 136778-14-110-413-104
- Blad 40-48: SVARTVITA FASADER: 136778-14-200-0100-001 till -009
- Blad 49-52: SVARTVITA FASADUTSNITT MOT STAD & SPÅR: 136778-14-220-0100-001 till -005
- Blad 54-57: TYPFASAD & SNITT : 136778-14-220-0100-006 till -009
- Blad 58: VY AV SKÄRM VID BRO 3/LILLÅN: 136778-14-220-0100-010



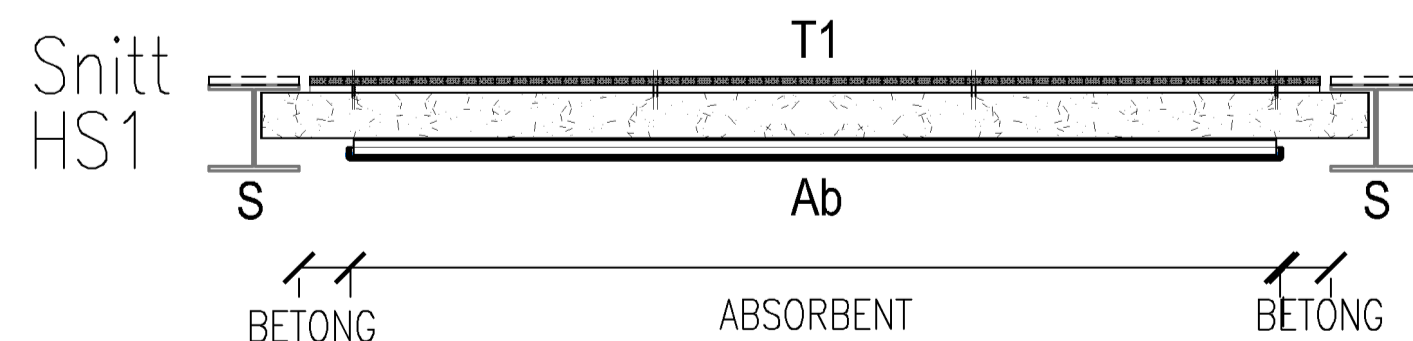
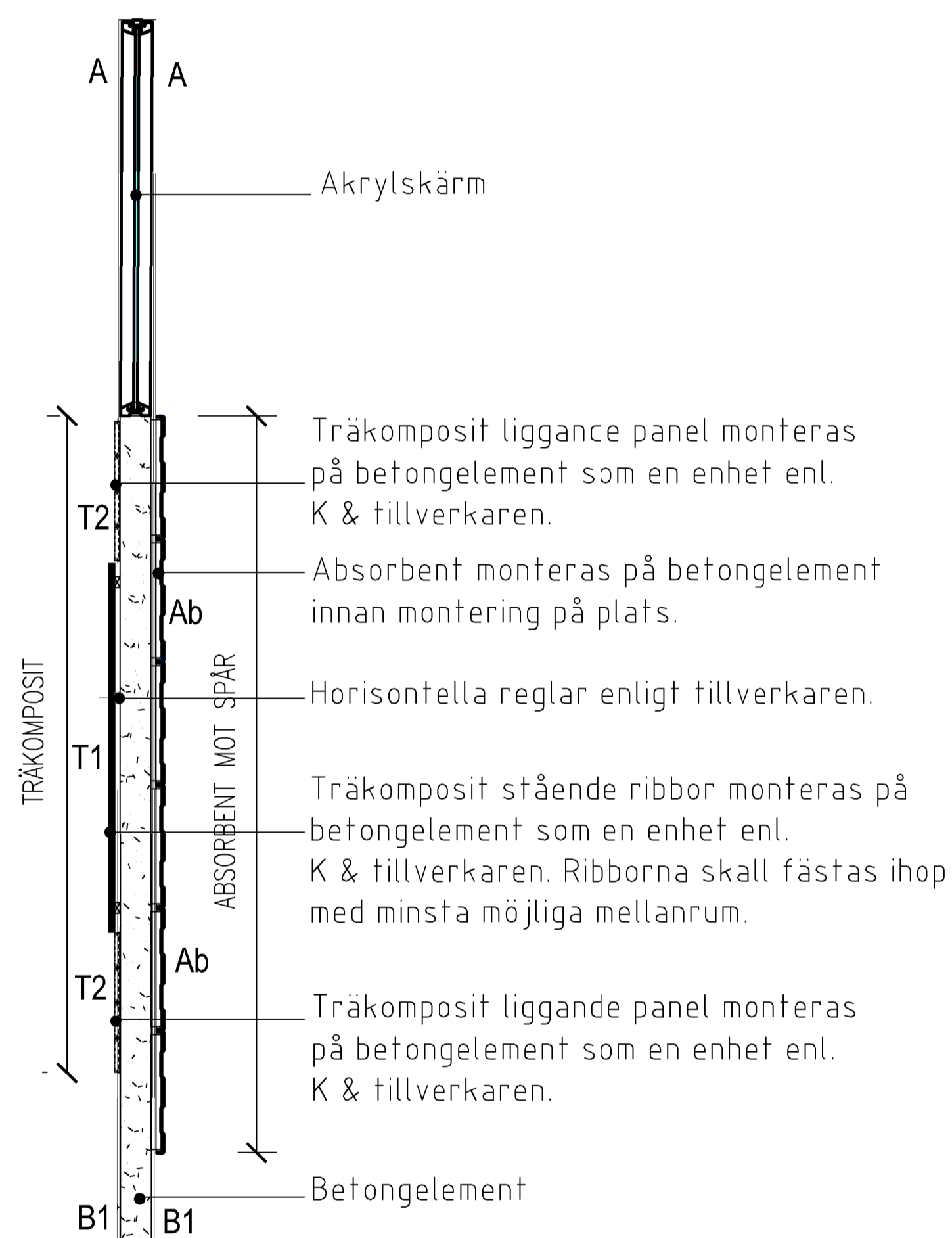
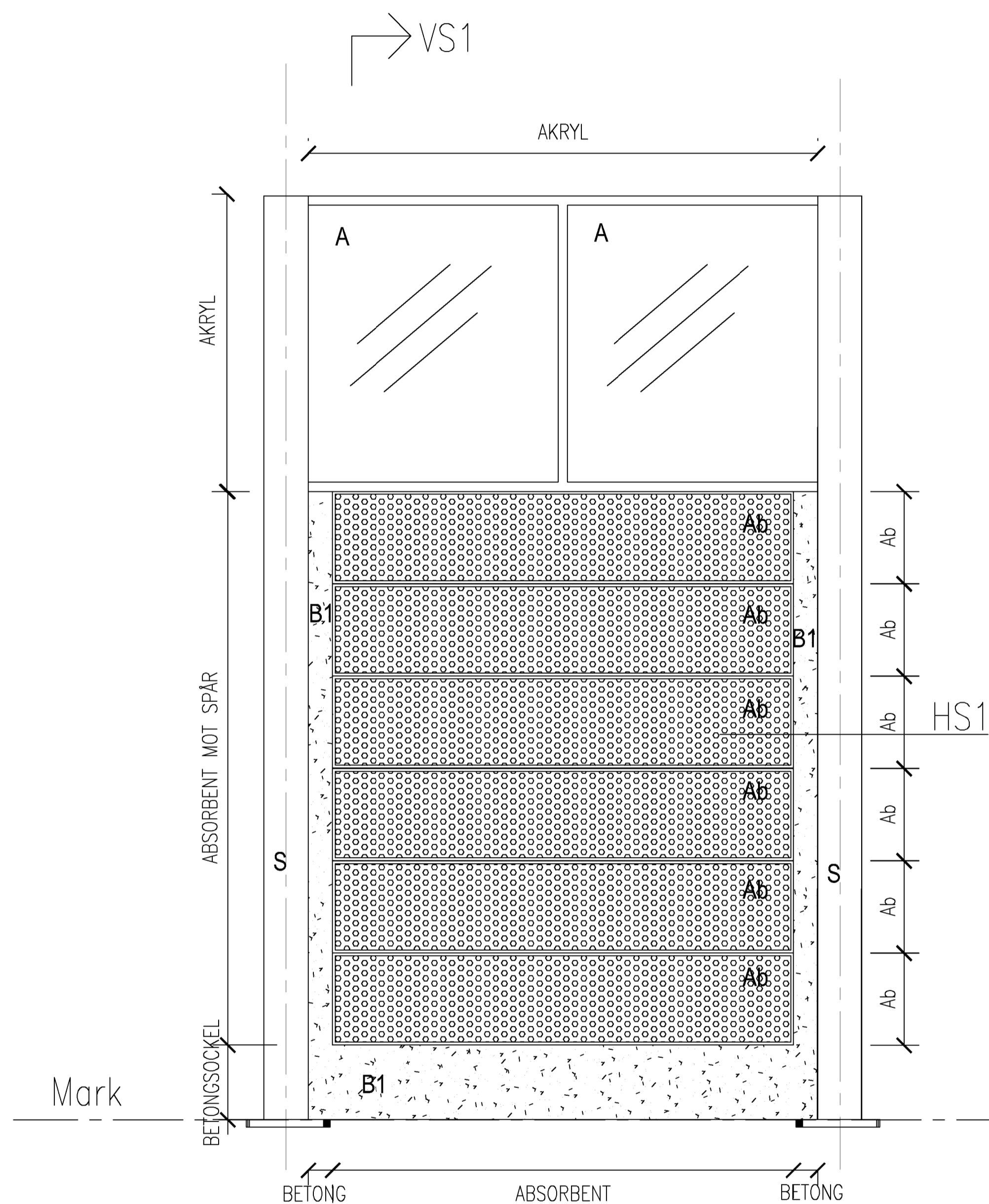
A HÄNVISNING TILL KULÖRBEKRIJVNING		IB	2019-01-28
ANDR. ÄNDRINGENÄMNER		SIGN	ANDR. DATUM
TYP AV PLAN			
LEVERANTÖR	AVDELNING	LEVERANS/ÄNDRINGS-PM	TEKNIKOMRÅDE
INNOVATION BY EXPERIENCE	ARHITEKT		ARHITEKT
UPPRAGSNUMMER	KONSTRUKTIONSNUMMER	HANDLINGSTYP	
A0121012		BYGGLOVSHANDLING	
TRAFIKVERKET		ANLÄGGSSTYP	
ALINGSÅS VÄNDSPÅR		BYGGNADSDELAR	
UTFORMNING AV BULLERSKÄRMAR		KILOMETER+METER	
VÄSTRA STRÄCKAN		+	
FRÅNSKAD AV		BANDL.	
ERIK ELGERED		RITNINGNUMMER	
PROJEKT		136778-14-220-0100-005	
GODKÄND AV		BLAD	
S. PETERSSON		2019.01.10	
DATUM		ANDR.	
S. PETERSSON		53	
SKALA		ANDR.	
1:100		54	
FÖRVALTNING		A	
RITNINGNUMMER		A	

Denna ritning är Trafikverkets egendom. All obehörig begagnande av ritningen beivras enligt lag. TRAFIKVERKET

Drif: LOV 2016-000732 - Ankom 2019-01-29
SISEFS
STATES
TIMES
LAST RENDER BY MICROSTATION - FILENAMES
LAST RENDER BY AUTOCAD
Version

TYPFASAD MOT SPÅR & TYPSNITT

FÖR ÖVRIGA MÅTT SE FASADUTSNITT PÅ BLAD 49-53



FÖRKLARINGAR

DENNA RITNING GÄLLER ENDAST BULLERSKYDDSSKÄRMAR.
 ALLA MÅTT OCH MARKHÖJDER SKALL KONTROLLERAS PÅ PLATS.
 ALLA MÅTT ÄR I MILLIMETER OM INGET ANNAT ANGES.
 MATERIAL OCH NCS-KULÖR SE KULÖRBESKRIVNING.

SKÄRMMÅTT FRÅN ÖVERKANT K-PELARE (ÖK+ xx.xx).
 SKÄRMAR MÅTTÅTTS FRÅN CENTRUM STOMME (CC).

FÖR SKÄRMMÅTT, +HÖJDER, MARK, PLACERING OCH OMFATTNING
 BULLERSKYDDSSKÄRMAR SE PLAN BLAD 21-39 OCH FASADER BLAD 40-48.

STOMME ENL. K BYGGHANDLING
 MARK ENL. M BYGGHANDLING

FÖRESKRIFTER

- T1 = Träkomposit ribbor. Kulör: Se fasader
- T2 = Träkomposit liggande panel. Kulör: Se fasader
- B1 = Betongsöcket, slät ljusgrå yta
- A = Genomsiktlig skärm av akryl. Ram i kulör ljusgrå/varmförzinkad
 Och diskret fågelmarkering av svarta liggande linjer
- S = Omålad stolpe av varmförzinkad stål
- Ab = Ljudabsorbenter på betongelement mot tågräis. Kasett av perforerad omålad Aluminium

HÄNVISNINGAR

SE RITNING

ÖVERSIKTSPLANER (skärnhöjder ovan RÖK):

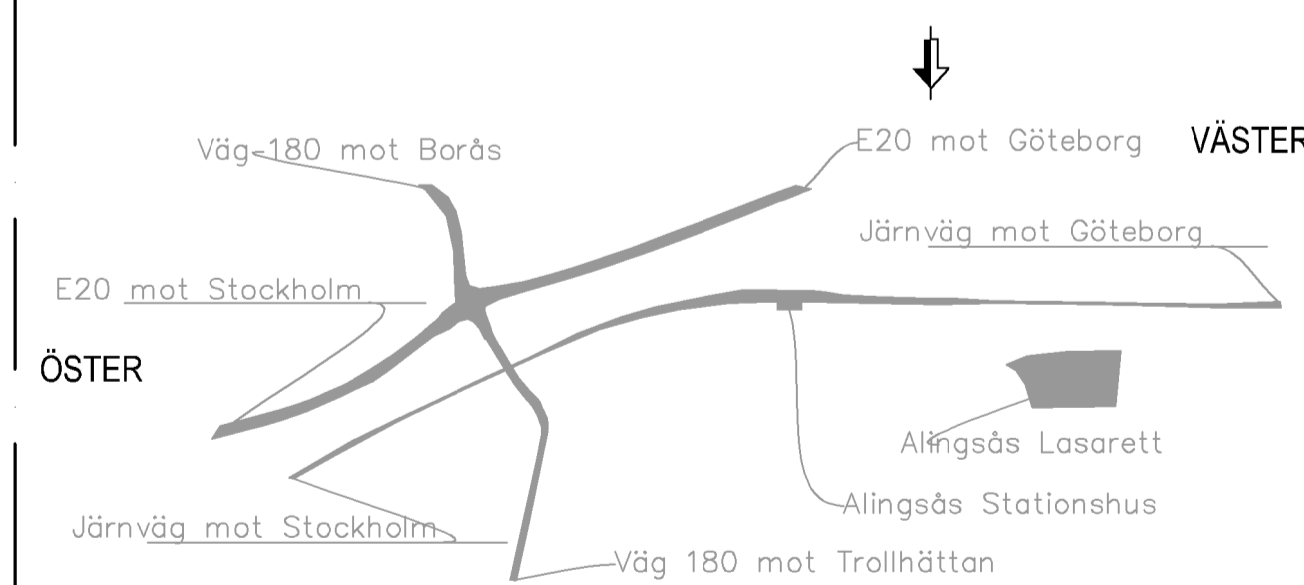
- ÖSTER: Blad 1: 136778-14-100-0100-01 (Översiktskarta Alingsås)
- Blad 2: 136778-14-101-0100-01 (Öst- Översiktsplan Del 1-2)
- Blad 3: 136778-14-101-0100-02 (Öst- Översiktsplan Del 3-4)
- VÄSTER: Blad 4: 136778-14-101-0100-03 (Väst- Översiktsplan Del 5-6)
- Blad 5: 136778-14-101-0100-04 (Väst- Översiktsplan Del 7)

FASADER, FASADUTSNITT & VYER I FÄRG & SEKTIONER:

- ÖSTER: Blad 6-8: 136778-14-202-0100-07 till -08 (NÖ Fasader 1-6)
- Blad 9: 136778-14-202-0100-10 (SÖ Fasader 1-3)
- Blad 10: 136778-14-202-0100-11 (Fasadutsnitt SÖ1-5)
- Blad 11: 136778-14-280-0100-02 (ÖST Sektion C-C, D-D & E-E)
- Blad 12: 136778-14-202-0100-12 (ÖST - Bro 2&3, Lillån)
- Blad 13: 136778-14-202-0100-13 (ÖST - Bro 4, Vänersborgsvägen)
- VÄSTER: Blad 14-15: 136778-14-202-0100-01 till -02 (SV Fasader 1-6)
- Blad 16: 136778-14-202-0100-03 (Fasadutsnitt SV1-8)
- Blad 17: 136778-14-202-0100-04 (NV Fasader 1-3)
- Blad 18: 136778-14-202-0100-05 (Fasadutsnitt NV1-5)
- Blad 19: 136778-14-280-0100-01 (VÄST Sektion A-A & B-B)
- Blad 20: 136778-14-202-0100-06 (SV Bro-1, Stråhle allé)

ÖVRIGA RITNINGAR:

- Blad 21-31: PLAN ÖSTER: 136778-14-110-411-103 till 136778-14-110-412-103
- Blad 32-39: PLAN VÄSTER: 136778-14-110-412-107 till 136778-14-110-413-104
- Blad 40-48: SVARTVITA FASADER: 136778-14-200-0100-001 till -009
- Blad 49-53: SVARTVITA FASADUTSNITT MOT STAD & SPÅR: 136778-14-220-0100-001 till -005
- Blad 55-57: TYPFASAD & SNITT: 136778-14-220-0100-006 till -009
- Blad 58: VY AV SKÄRM VID BRO 3/LILLÅN: 136778-14-220-0100-010



A HÄNVISNING TILL KULÖRBESKRIVNING IB 2019-01-28

ANDR. ÄNDRINGEN AVSEER SIGN. ANDR. DATUM

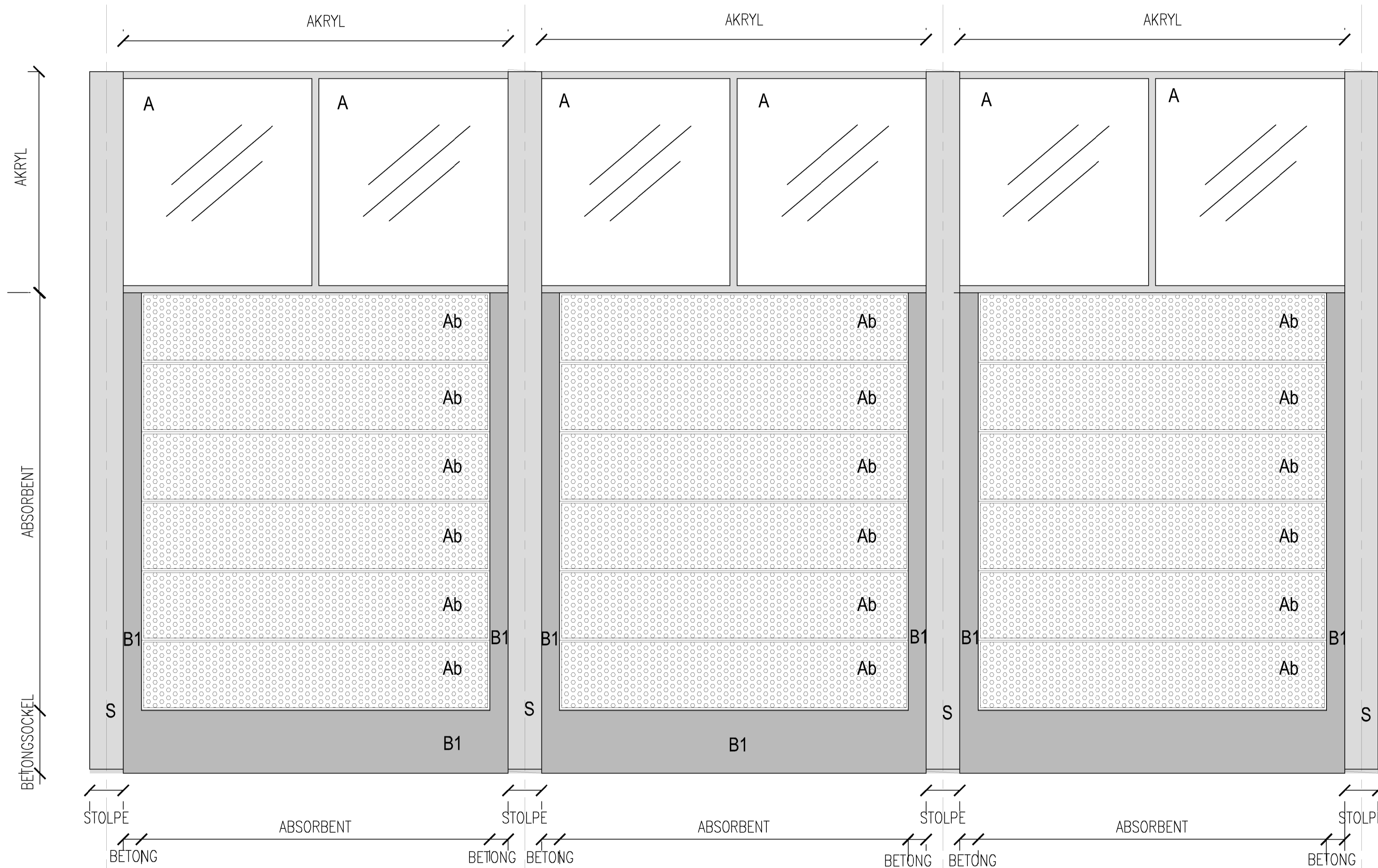
LEVERANTÖR	AVDELNING	LEVERANS/ÄNDRINGS-PM	TEKNIKOMRÅDE
INNOVATION BY EXPERIENCE	ARKITEKT		ARKITEKT
TRAFIKVERKET	UPPDRAGSNUMMER	KONSTRUKTIONSNUMMER	HANDLINGSTYP
	A0121012		BYGGLÖVSHANDLING
			ANLÄGGNINGSTYP
			BYGGNADSDELAR
			KILOMETER+METER
			+ - +
			BANDEL
SKAPAD AV	FRANSKAD AV	GRANSKNINGSNUMMER	GRANSKNINGSSTATUS / SYFTE
IDUN BÄCK	ERIK ELGERED	136778-14-220-0100-006	
GODKÄND AV	DATUM	SKALA	FORMAT
S. PETERSSON	2019.01.10	1:20	A1
		RITNINGSNUMMER FÖRVALTNING	BLAD
		54	55
		ÄNDR.	ÄNDR.
		A	A

Denna ritning är Trafikverkets egendom. All obehörig
 begagnande av ritningen beivras enligt lag.
 TRAFIKVERKET

Dnr LOV 2016-000732 - Anken 2019-01-29
 SJSSFS
 STITES
 FILENAMES
 LAST RENDER BY AUTOCAD
 Version

TYPFASAD MOT SPÅR

FÖR MÅTT SE FASADUTSNITT PÅ BLAD 49-53



FÖRKLARINGAR

DENNA RITNING GÄLLER ENDAST BULLERSKYDDSSKÄRMAR.
 ALLA MÅTT OCH MARKHÖJDER SKALL KONTROLLERAS PÅ PLATS.
 ALLA MÅTT ÄR I MILLIMETER OM INGET ANNAT ANGES.
 MATERIAL OCH NCS-KULÖR SE KULÖRBESKRIVNING.

SKÄRMMÅTT FRÅN ÖVERKANT K-PELARE (ÖK+ xx.xx).
 SKÄRMAR MÅTTSÄTTS FRÅN CENTRUM STOMME (CC).

FÖR SKÄRMMÅTT, +HÖJDER, MARK, PLACERING OCH OMFATTNING
 BULLERSKYDDSSKÄRMAR SE PLAN BLAD 21-39 OCH FASADER BLAD 40-48.

STOMME ENL. K BYGGHANDLING
 MARK ENL. M BYGGHANDLING

FÖRESKRIFTER

- T1 = Träkomposit ribbor. Kulör: Se fasader
- T2 = Träkomposit liggande panel. Kulör: Se fasader
- B1 = Betongsöcket, slät ljusgrå yta
- A = Genomsiktlig skärm av akryl. Ram i kulör ljusgrå/varmförzinkad
 Och diskret fågelmarkering av svarta liggande linjer
- S = Stolpe av varmförzinkad stål
- Ab = Ljudabsorbenter på betongelement mot tågräis. Kasett av perforerad omläad Aluminium

HÄNVISNINGAR

SE RITNING

ÖVERSIKTSPLANER (skärnhöjder ovan RÖK):

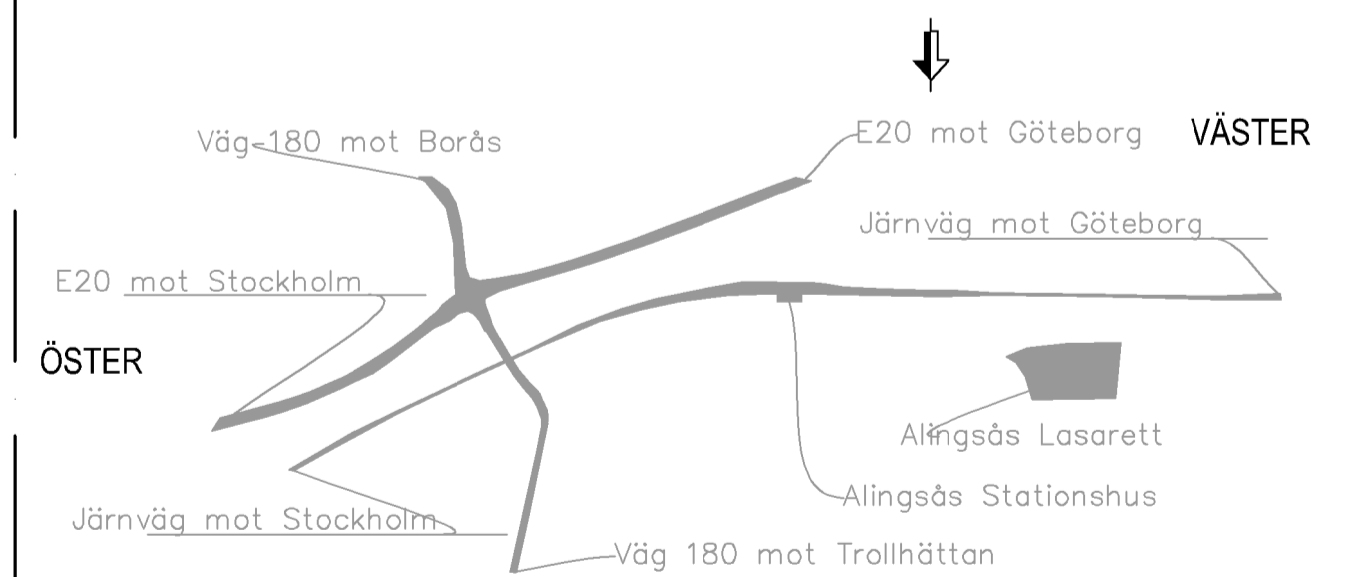
- Blad 1: 136778-14-100-0100-01 (Översiktskarta Alingsås)
- ÖSTER: Blad 2: 136778-14-101-0100-01 (Öst- Översiktsplan Del 1-2)
- Blad 3: 136778-14-101-0100-02 (Öst- Översiktsplan Del 3-4)
- VÄSTER: Blad 4: 136778-14-101-0100-03 (Väst- Översiktsplan Del 5-6)
- Blad 5: 136778-14-101-0100-04 (Väst- Översiktsplan Del 7)

FASADER, FASADUTSNITT & VYER I FÄRG & SEKTIONER:

- ÖSTER: Blad 6-8: 136778-14-202-0100-07 till -08 (NÖ Fasader 1-6)
- Blad 9: 136778-14-202-0100-10 (SÖ Fasader 1-3)
- Blad 10: 136778-14-202-0100-11 (Fasadutsknitt SÖ1-5)
- Blad 11: 136778-14-280-0100-02 (ÖST Sektion C-C, D-D & E-E)
- Blad 12: 136778-14-202-0100-12 (ÖST - Bro 2&3, Lillån)
- Blad 13: 136778-14-202-0100-13 (ÖST - Bro 4, Vänersborgsvägen)
- VÄSTER: Blad 14-15: 136778-14-202-0100-01 till -02 (SV Fasader 1-6)
- Blad 16: 136778-14-202-0100-03 (Fasadutsknitt SV1-8)
- Blad 17: 136778-14-202-0100-04 (NV Fasader 1-3)
- Blad 18: 136778-14-202-0100-05 (Fasadutsknitt NV1-5)
- Blad 19: 136778-14-280-0100-01 (VÄST Sektion A-A & B-B)
- Blad 20: 136778-14-202-0100-06 (SV Bro-1, Stråhle allé)

ÖVRIGA RITNINGAR:

- Blad 21-31: PLAN ÖSTER: 136778-14-110-411-103 till 136778-14-110-412-103
- Blad 32-39: PLAN VÄSTER: 136778-14-110-412-107 till 136778-14-110-413-104
- Blad 40-48: SVARTVITA FASADER: 136778-14-200-0100-001 till -009
- Blad 49-53: SVARTVITA FASADUTSNITT MOT STAD & SPÅR: 136778-14-220-0100-001 till -005
- Blad 54-57: TYPFASAD & SNITT : 136778-14-220-0100-006 till -009
- Blad 58: VY AV SKÄRM VID BRO 3/LILLÅN: 136778-14-220-0100-010

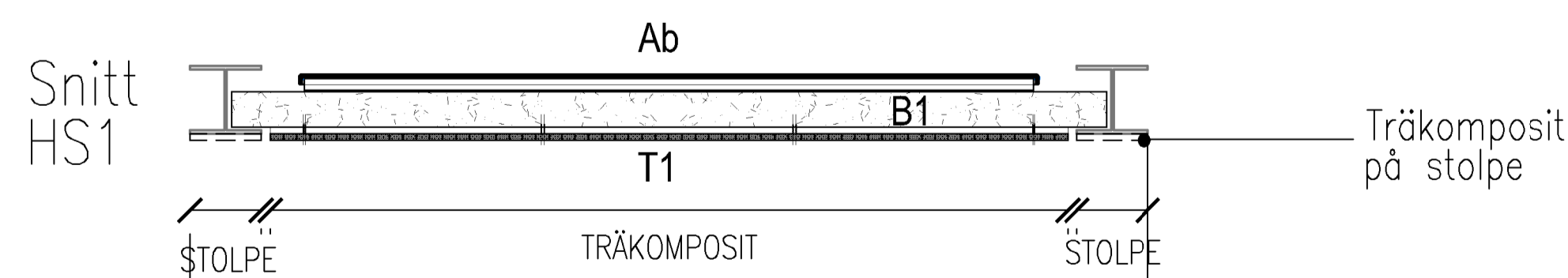
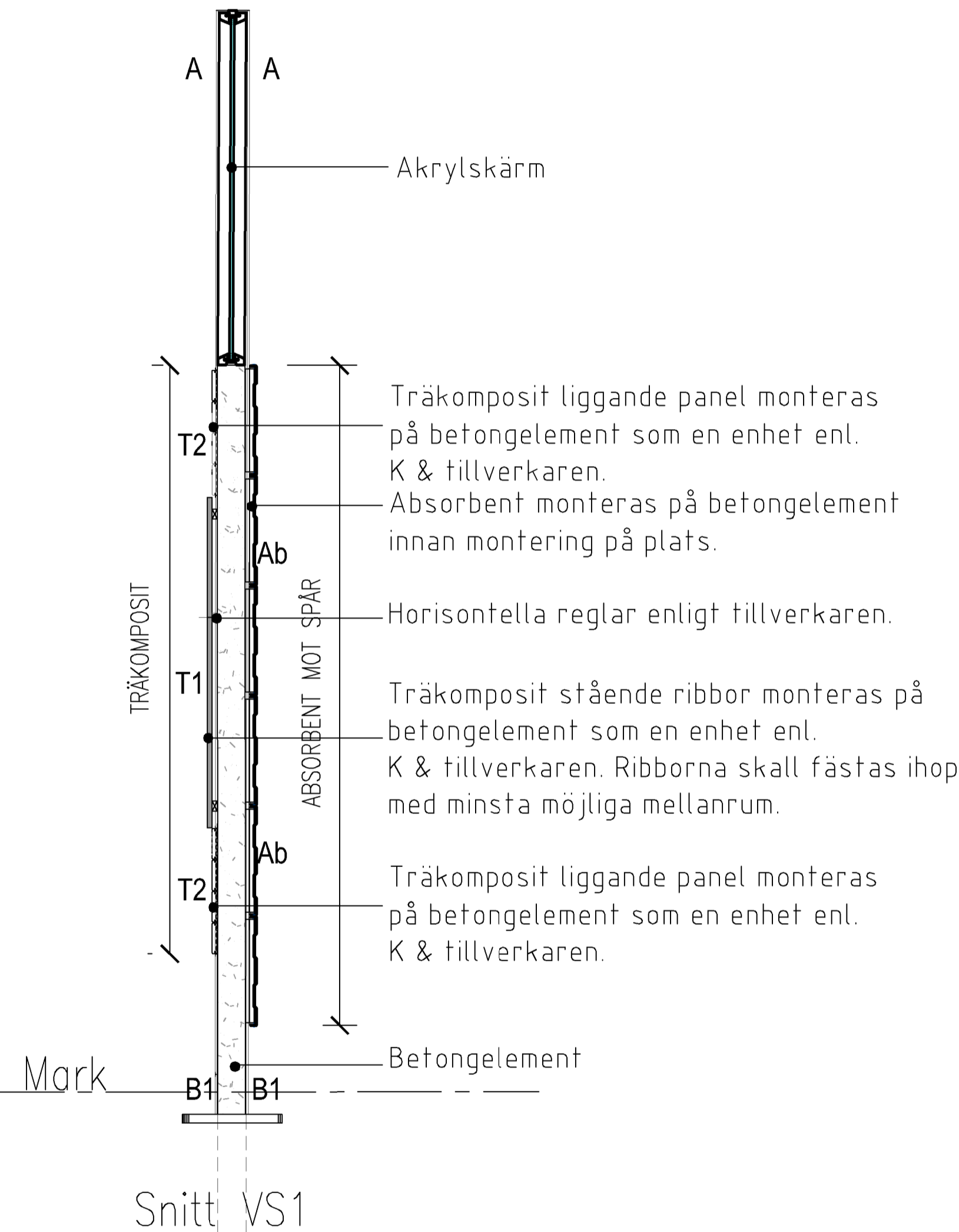
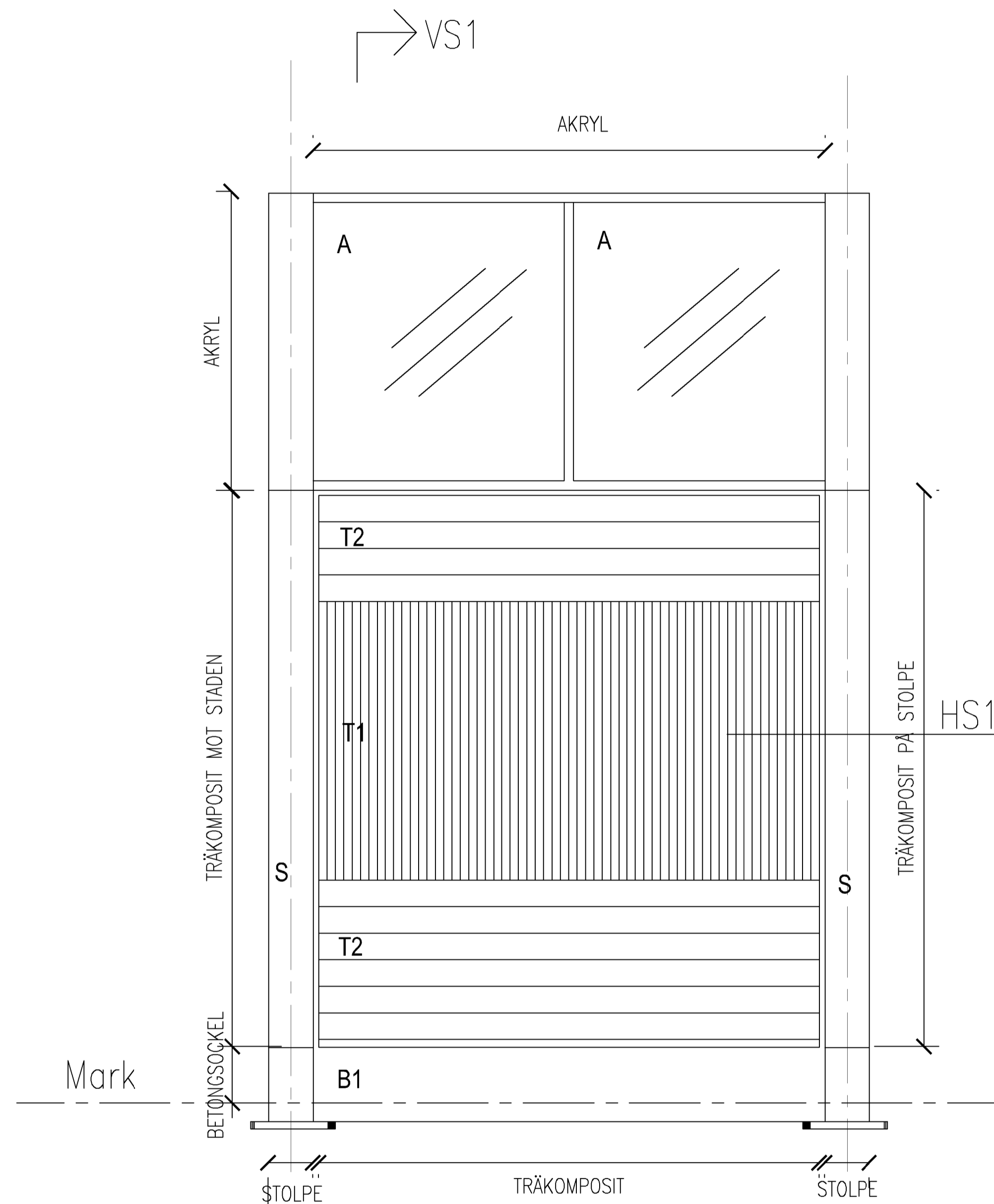


A HÄNVISNING TILL KULÖRBESKRIVNING		IB	2019-01-28
ANDR	ÄNDRINGEN AVSER	SIGN	ANDR DATUM
TYP AV PLAN			
LEVERANTÖR	AVDELNING	LEVERANS/ÄNDRINGS-PM	TEKNIKOMRÅDE
INNOVATION BY EXPERIENCE	ARKITEKT		ARKITEKT
UPPRÄGNUMMER	KONSTRUKTIONNUMMER	GRANSKNINGSSTATUS / SYFTE	
A0121012			
TRAFIKVERKET	ALINGSÅS VÄNDSPÅR	HANDLINGSTYP	BYGGLÖVSHANDLING
SKAPAD AV	UTFORMNING AV BULLERSKÄRMAR	ANLÄGGNINGSTYP	BYGGNADSDELAR
IDUN BÄCK	ÖSTRA OCH VÄSTRA STRÄCKAN	KILOMETER+METER	+ - + BANDEL
FRANSKAD AV	TYPFASAD MOT SPÅR	RITNINGNUMMER	PROJEKT
ERIK ELGERED		136778-14-220-0100-007	
GODKÄND AV	DATUM	SKALA	BLAD
S. PETERSSON	2019.01.10	1:20	55
		FÖRVALTNING	NÄSTA BLAD
		A1	56
			ANDR.
			A

Dnr LOV 2016-000732 - Anken 2019-01-29
 SJÄSERS
 STÄTETS
 FILENAMNES
 LAST RENDER BY AUTOCAD
 Version

TYPFASAD MOT STADEN & TYPSNITT

FÖR MÅTT SE FASADUTSNITT PÅ BLAD 49-53



FÖRKLARINGAR

DENNA RITNING GÄLLER ENDAST BULLERSKYDDSSKÄRMAR.
 ALLA MÅTT OCH MARKHÖJDER SKALL KONTROLLERAS PÅ PLATS.
 ALLA MÅTT ÄR I MILLIMETER OM INGET ANNAT ANGES.
 MATERIAL OCH NCS-KULÖR SE KULÖRBESKRIVNING.

SKÄRMMÅTT FRÅN ÖVERKANT K-PELARE (ÖK+ xx.xx).
 SKÄRMAR MÅTTSÄTTS FRÅN CENTRUM STOMME (CC).

FÖR SKÄRMMÅTT, +HÖJDER, MARK, PLACERING OCH OMFATTNING
 BULLERSKYDDSSKÄRMAR SE PLAN BLAD 21-39 OCH FASADER BLAD 40-48.

STOMME ENL. K BYGGHANDLING
 MARK ENL. M BYGGHANDLING

FÖRESKRIFTER

- T1 = Träkomposit ribbor. Kulör: Se fasader
- T2 = Träkomposit liggande panel. Kulör: Se fasader
- B1 = Betongsöcket, slät ljusgrå yta
- A = Genomsiktig skärm av akryl. Ram i kulör ljusgrå/varmförzinkad Och diskret fågelmarkering av svarta liggande linjer
- S = Omålad stolpe av varmförzinkat stål klädd med träkomposit som skall liva med intilliggande skärmars träkompositpanel
- Ab = Ljudabsorbenter på betongelement mot tågräls. Kasset av perforerad omålad Aluminium

HÄNVISNINGAR

SE RITNING

ÖVERSIKTSPLANER (skärnhöjder ovan RÖK):

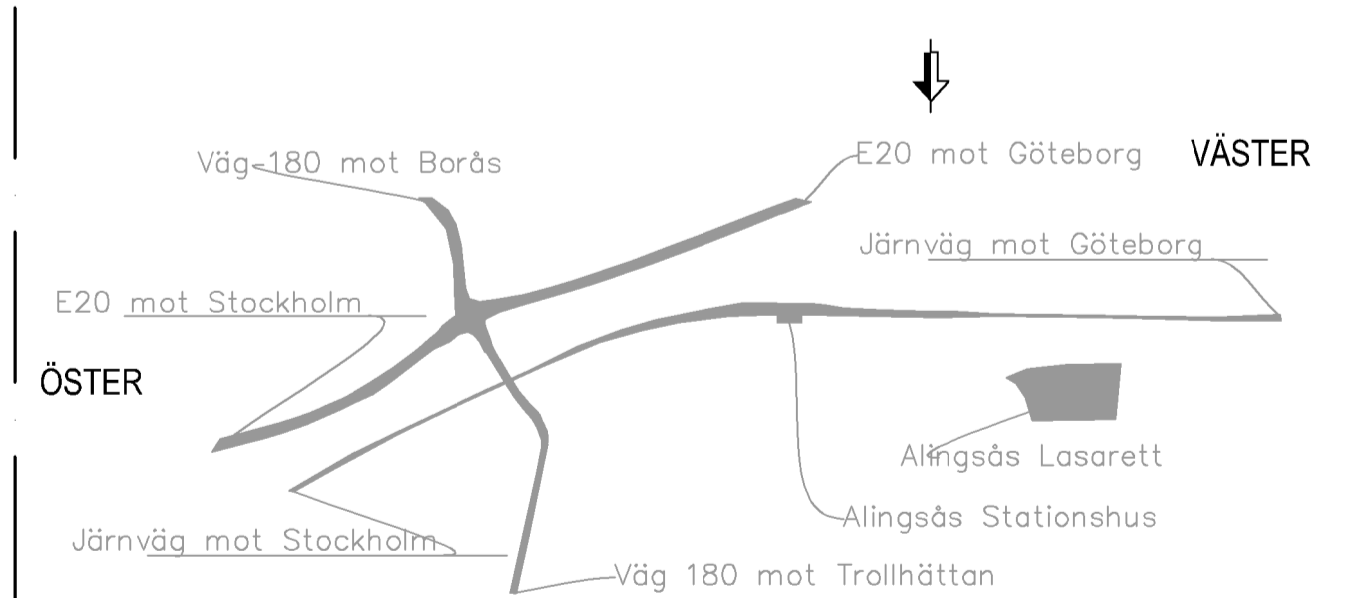
- ÖSTER: Blad 1: 136778-14-100-0100-01 (Översiktskarta Alingsås)
- Blad 2: 136778-14-101-0100-01 (Öst- Översiktsplan Del 1-2)
- Blad 3: 136778-14-101-0100-02 (Öst- Översiktsplan Del 3-4)
- VÄSTER: Blad 4: 136778-14-101-0100-03 (Väst- Översiktsplan Del 5-6)
- Blad 5: 136778-14-101-0100-04 (Väst- Översiktsplan Del 7)

FASADER, FASADUTSNITT & VYER I FÄRG & SEKTIONER:

- ÖSTER: Blad 6-8: 136778-14-202-0100-07 till -08 (NÖ Fasader 1-6)
- Blad 9: 136778-14-202-0100-10 (SÖ Fasader 1-3)
- Blad 10: 136778-14-202-0100-11 (Fasadutsnitt SÖ1-5)
- Blad 11: 136778-14-280-0100-02 (ÖST Sektion C-C, D-D & E-E)
- Blad 12: 136778-14-202-0100-12 (ÖST - Bro 2&3, Lillån)
- Blad 13: 136778-14-202-0100-13 (ÖST - Bro 4, Vänersborgsvägen)
- VÄSTER: Blad 14-15: 136778-14-202-0100-01 till -02 (SV Fasader 1-6)
- Blad 16: 136778-14-202-0100-03 (Fasadutsnitt SV1-8)
- Blad 17: 136778-14-202-0100-04 (NV Fasader 1-3)
- Blad 18: 136778-14-202-0100-05 (Fasadutsnitt NV1-5)
- Blad 19: 136778-14-280-0100-01 (VÄST Sektion A-A & B-B)
- Blad 20: 136778-14-202-0100-06 (SV Bro-1, Stråhle allé)

ÖVRIGA RITNINGAR:

- Blad 21-31: PLAN ÖSTER: 136778-14-110-411-103 till 136778-14-110-412-103
- Blad 32-39: PLAN VÄSTER: 136778-14-110-412-107 till 136778-14-110-413-104
- Blad 40-48: SVARTVITA FASADER: 136778-14-200-0100-001 till -009
- Blad 49-53: SVARTVITA FASADUTSNITT MOT STAD & SPÅR: 136778-14-220-0100-001 till -005
- Blad 54-57: TYPFASAD & SNITT: 136778-14-220-0100-006 till -009
- Blad 58: VY AV SKÄRM VID BRO 3/LILLÅN: 136778-14-220-0100-010



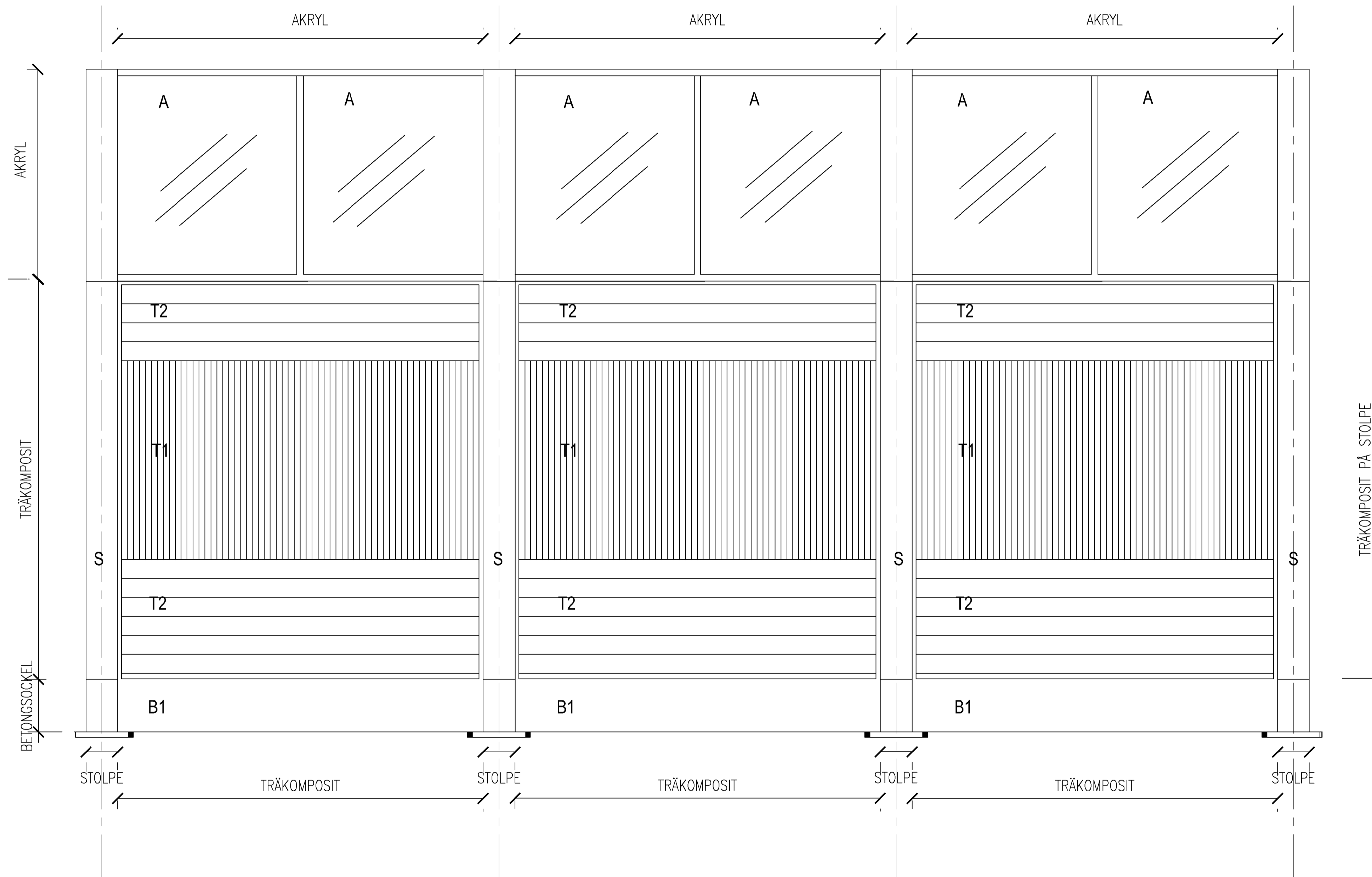
A HÄNVISNING TILL KULÖRBESKRIVNING		IB	2019-01-28
ANDR	ÄNDRINGEN AVSEER	RSN	ÄNDR DATUM
TYP AV PLAN			
LEVERANTÖR	AVDELNING	LEVERANS/ÄNDRINGS-PM	TEKNIKOMRÅDE
INNOVATION BY EXPERIENCE	ARKITEKT		ARKITEKT
UPPDRAGSNUMMER	KONSTRUKTIONSNUMMER	GRANSKNINGSSTATUS / SYFTE	
A0121012			
TRAFIKVERKET	ALINGSÅS VÄNDSPÅR	HANDLINGSTYP	BYGGLOVSHANDLING
UTFORMNING AV BULLERSKÄRMAR	ÖSTRA OCH VÄSTRA STRÄCKAN	ANLÄGGNINGSTYP	BYGGNADSDELAR
SKAPAD AV	IDUN BÄCK	KILOMETER+METER	+ - + BANDEL
FÖRANSKAD AV	ERIK ELGERED	RITNINGSNUMMER	PROJEKT
136778-14-220-0100-008		BLAD	ÄNDR.
GODKÄND AV	S. PETERSSON	2019.01.10	56
SKALA	1: 20	FÖRVALTNING	57
FORMAT	A1	RITNINGSNUMMER	ÄNDR.
			A

Denna ritning är Trafikverkets egendom. All obehörig
 begagnande av ritningen beivras enligt lag.
 TRAFIKVERKET

Dnr LOV 2016-000732 - Ankom 2019-01-29
 SISEFS
 SÖATES
 STIMES
 FILENAMES
 LAST RENDER BY MICROSTATION
 LAST RENDER BY AUTOCAD
 Version

TYPFASAD MOT STADEN

FÖR MÅTT SE FASADUTSNITT PÅ BLAD 49-53



Denna ritning är Trafikverkets egendom. All obehörig
 begagnande av ritningen beivras enligt lag.
 TRAFIKVERKET

FÖRKLARINGAR

DENNA RITNING GÄLLER ENDAST BULLERSKYDDSSKÄRMAR.
 ALLA MÅTT OCH MARKHÖJDER SKALL KONTROLLERAS PÅ PLATS.
 ALLA MÅTT ÄR I MILLIMETER OM INGET ANNAT ANGES.
 MATERIAL OCH NCS-KULÖR SE KULÖRBESKRIVNING.

SKÄRMMÅTT FRÅN ÖVERKANT K-PELARE (ÖK+ xx.xx).
 SKÄRMAR MÅTTSÄTTS FRÅN CENTRUM STOMME (CC).

FÖR SKÄRMMÅTT, +HÖJDER, MARK, PLACERING OCH OMFATTNING
 BULLERSKYDDSSKÄRMAR SE PLAN BLAD 21-39 OCH FASADER BLAD 40-48.

STOMME ENL. K BYGGHANDLING
 MARK ENL. M BYGGHANDLING

FÖRESKRIFTER

- T1 = Träkomposit ribbor. Kulör: Se fasader
- T2 = Träkomposit liggande panel. Kulör: Se fasader
- B1 = Betongsockel, slät ljusgrå yta
- A = Genomsiktig skärm av akryl. Ram i kulör ljusgrå/varmförzinkad
 Och diskret fågelmarkering av svarta liggande linjer
- S = Omålad stolpe av varmförzinkat stål klädd med träkomposit som skall
 liva med intilliggande skärmars träkompositpanel
- Ab = Ljudabsorbenter på betongelement mot tågräls. Kasset av perforerad omålad Aluminium

HÄNVISNINGAR

SE RITNING

ÖVERSIKTSPLANER (skärnhöjder ovan RÖK):

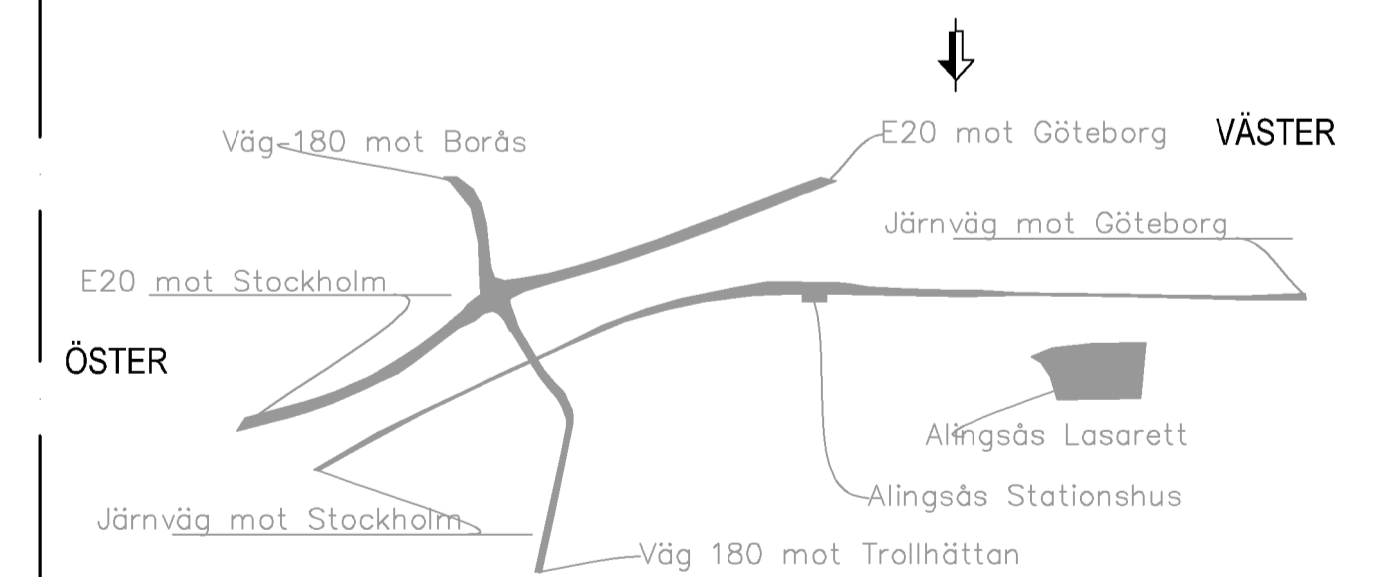
- Blad 1: 136778-14-100-0100-01 (Översiktskarta Alingsås)
- ÖSTER: Blad 2: 136778-14-101-0100-01 (Öst- Översiktsplan Del 1-2)
- Blad 3: 136778-14-101-0100-02 (Öst- Översiktsplan Del 3-4)
- VÄSTER: Blad 4: 136778-14-101-0100-03 (Väst- Översiktsplan Del 5-6)
- Blad 5: 136778-14-101-0100-04 (Väst- Översiktsplan Del 7)

FASADER, FASADUTSNITT & VYER I FÄRG & SEKTIONER:

- ÖSTER: Blad 6-8: 136778-14-202-0100-07 till -08 (NÖ Fasader 1-6)
- Blad 9: 136778-14-202-0100-10 (SÖ Fasader 1-3)
- Blad 10: 136778-14-202-0100-11 (Fasadutsknitt SÖ1-5)
- Blad 11: 136778-14-280-0100-02 (ÖST Sektion C-C, D-D & E-E)
- Blad 12: 136778-14-202-0100-12 (ÖST - Bro 2&3, Lillån)
- Blad 13: 136778-14-202-0100-13 (ÖST - Bro 4, Vänersborgsvägen)
- VÄSTER: Blad 14-15: 136778-14-202-0100-01 till -02 (SV Fasader 1-6)
- Blad 16: 136778-14-202-0100-03 (Fasadutsknitt SV1-8)
- Blad 17: 136778-14-202-0100-04 (NV Fasader 1-3)
- Blad 18: 136778-14-202-0100-05 (Fasadutsknitt NV1-5)
- Blad 19: 136778-14-280-0100-01 (VÄST Sektion A-A & B-B)
- Blad 20: 136778-14-202-0100-06 (SV Bro-1, Stråhle allé)

ÖVRIGA RITNINGAR:

- Blad 21-31: PLAN ÖSTER: 136778-14-110-411-103 till 136778-14-110-412-103
- Blad 32-39: PLAN VÄSTER: 136778-14-110-412-107 till 136778-14-110-413-104
- Blad 40-48: SVARTVITA FASADER: 136778-14-200-0100-001 till -009
- Blad 49-53: SVARTVITA FASADUTSNITT MOT STAD & SPÅR: 136778-14-220-0100-001 till -005
- Blad 54-56: TYPFASAD & SNITT: 136778-14-220-0100-006 till -009
- Blad 58: VY AV SKÄRM VID BRO 3/LILLÅN: 136778-14-220-0100-010



A HÄNVISNING TILL KULÖRBESKRIVNING		IB	2019-01-28
ANDR	ÄNDRINGEN AVSER	SIGN	ANDR DATUM
TYP AV PLAN			
LEVERANTÖR	AVDELNING	LEVERANS/ÄNDRINGS-PM	TEKNIKOMRÅDE
INNOVATION BY EXPERIENCE	ARKITEKT		
UPPRÄGGSNUMMER	KONSTRUKTIONSNUMMER	GRANSKNINGSSTATUS / SYFTE	
A0121012			
TRAFIKVERKET	ALINGSÅS VÄNDSPÅR	HANDLINGSTYP	BYGGLOVSHANDLING
UTFORMNING AV BULLERSKÄRMAR	ÖSTRA OCH VÄSTRA STRÄCKAN	ANLÄGGNINGSTYP	BYGGNADSDELAR
TYPFASAD MOT STADEN		KILOMETER+METER	+ - + BANDEL
SKAPAD AV	FRANSKAD AV	RITNINGNUMMER	PROJEKT
IDUN BÄCK	ERIK ELGERED	136778-14-220-0100-009	
GODKÄND AV	DATUM	SKALA	FÖRVALTNING
S. PETERSSON	2019.01.10	1:20	A1
BLAD	NÄSTA BLAD	ANDR.	
57	58	A	