

Regiongemensam elevenkät 2019

Alströmergymnasiet Gysär

Skolrapport Gysär

Om undersökningen

Bakgrund

En anpassad regiongemensam elevenkät i särskolan genomförs sedan 2017.

Kommuner som deltagit i undersökningen var Ale, Göteborg, Härryda, Lerum och Partille. I undersökningen av gymnasiesärskolan deltog Alingsås och Göteborg. Genomsnittet som anges för Göteborgsregionen är alltså ett snitt av dessa kommuners värde.

Metod och redovisning

Undersökningen har genomförts som en webbenkät. Varje elev har fått ett brev med en unik kod som ger tillgång till enkäten, och frågorna har därefter kunnat besvaras på lektionstid. Eleven kunde välja om han eller hon ville ha symbolstöd till sin enkät eller inte.

Resultaten redovisas grupperade i frågeområden, utifrån den gruppering de har i enkäten. För frågeområden och frågor redovisas också ett Indexvärde – ett frågevärde som beräknat på antal som valt respektive svarsalternativ. Ett Ja ger 100 poäng, ett Ibland ger 50 poäng och ett Nej ger 0 poäng. Poängen multipliceras med andelen som valt alternativet och delas sedan på totala antalet svar för att erhålla indexvärdet. Genomsnittligt indexvärde räknas också ut för en kategori genom att räkna ut genomsnittet av dess ingående frågor.

Resultat visas inte för enheter och grupper med färre än sju svar.

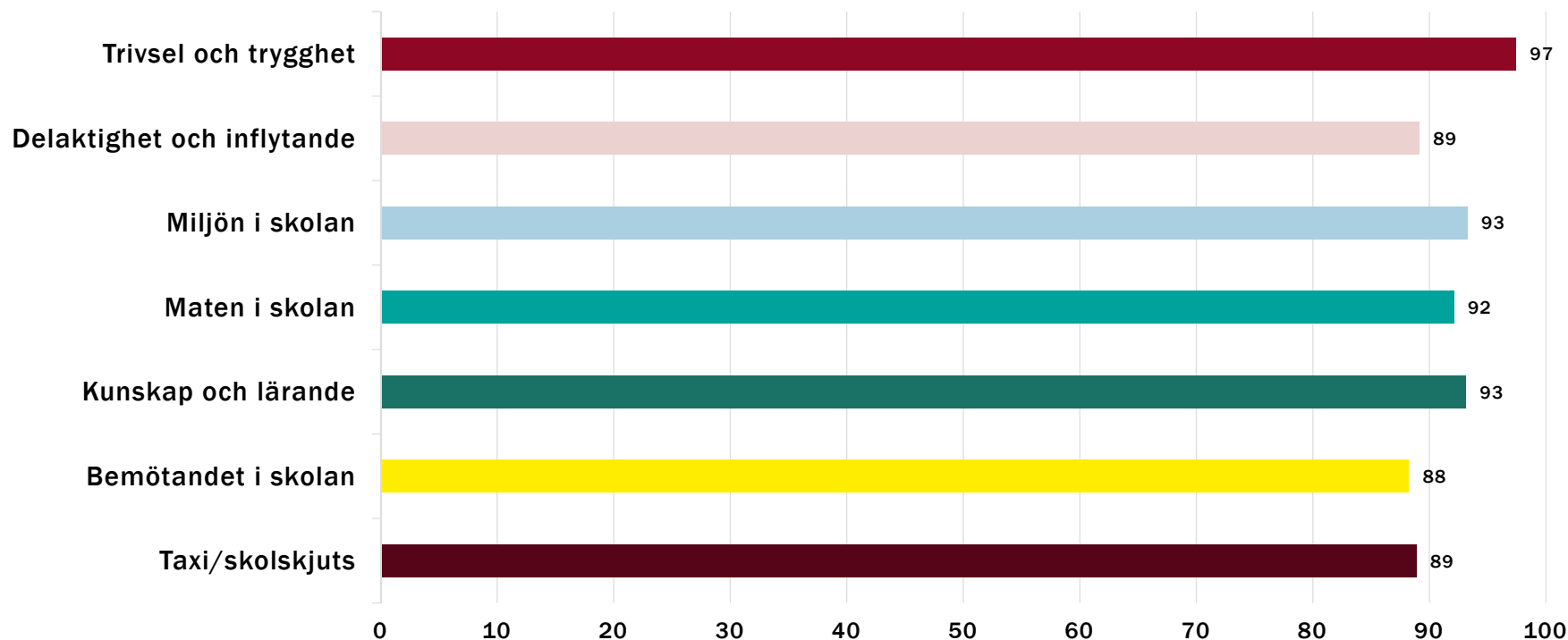
Beskrivning av frågeområden

Nedan redovisas de frågeområden som används i redovisningen, och de frågor som ingår i varje område

Trivsel och trygghet	Kunskap och lärande
Trivs du i skolan?	Berättar personalen hur det går för dig i skolan?
Har du vuxna att prata med i skolan när du behöver det?	Förklarar personalen så att du förstår?
Känner du dig trygg i skolan?	Får du hjälp av personalen när du behöver det?
Delaktighet och inflytande	Är det roligt att lära sig nya saker?
Har ni klassråd i din skola?	Bemötandet i skolan
Får du prata med din rektor när du behöver?	Är det någon som retar någon annan på grund av vem man är eller hur man ser ut?
Får du vara med och planera ditt arbete?	Bemöter de andra eleverna dig på rätt sätt?
Lyssnar personalen på dig?	Bemöter personalen dig på rätt sätt?
Miljön i skolan	Pratar ni om hur man ska vara mot varandra?
Är klassrummen bra?	Taxi/skolskjuts
Finns det bra saker som ni kan göra på rasterna?	Bemöter chaufförerna dig på ett bra sätt?
Är skolans toaletter bra?	Fritids
Är det lugn och ro i klassrummet?	Får du den hjälp du behöver på fritids?
Maten i skolan	Finns det platser du kan gå till om du vill ha lugn och ro?
Är det lugn och ro där du äter?	Får du vara med och bestämma vad ni ska göra på fritids?
Är det trivsamt där du äter?	Trivs du på fritids?
Är maten i skolan god?	Skola och framtid
	Pratar ni i skolan om vilka utbildningar och yrken som finns?

Jämförelse frågeområden

Nedan visas det sammanräknade värdet per frågeområde för Alströmergymnasiet Gysär de senaste åren som enkäten genomförts. För beskrivning av vilka frågor som ingår i varje område se rapportens tredje sida.



Resultat visas inte för enheter och grupper med färre än sju svar.

Skolrapport Gysär • Alströmergymnasiet Gysär

Rapporten bygger på svar från 13 elever av 28 möjliga, vilket utgör en svarsfrekvens på 46.4%

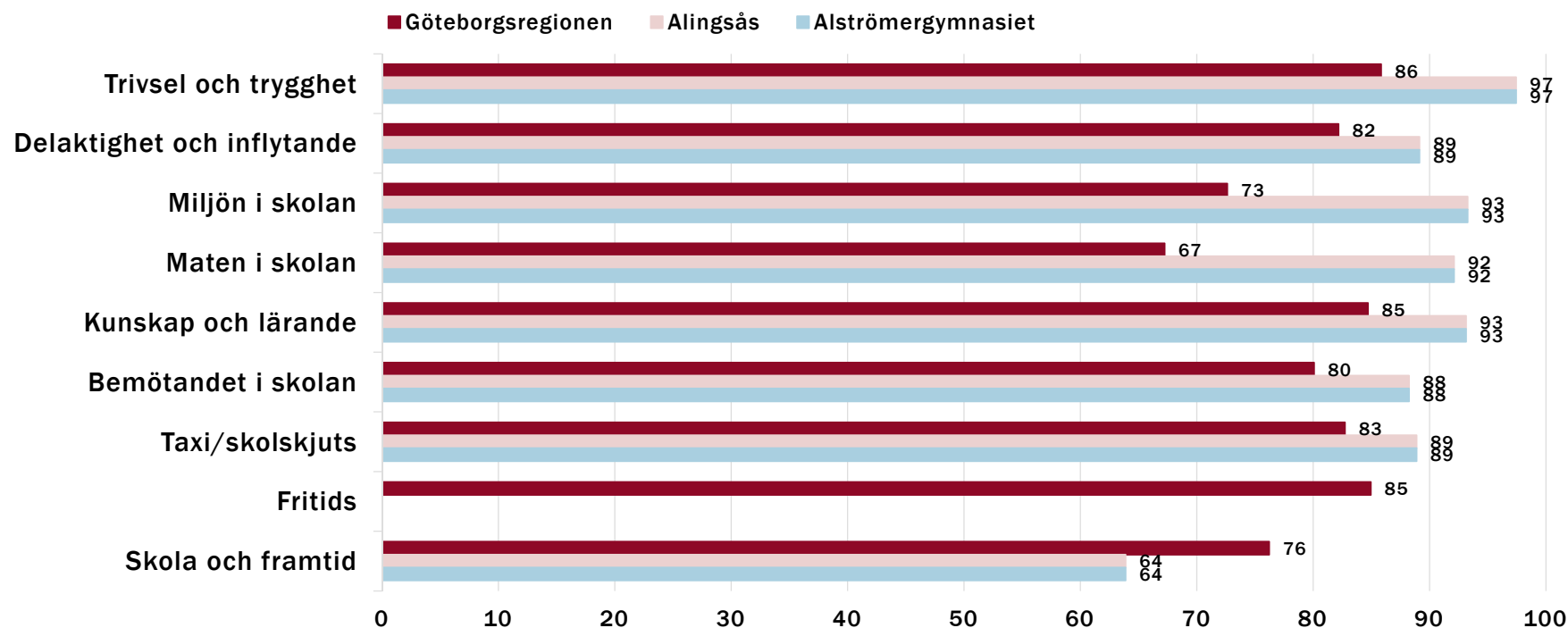
institutet
för kvalitetsindikatorer



GÖTEBORGS
REGIONEN

Jämförelse frågeområden 2019

Sammanräknat värde per frågeområde för Alströmergymnasiet Gysär 2019.
För beskrivning av vilka frågor som ingår i varje område se rapportens tredje sida.



Resultat visas inte för enheter och grupper med färre än sju svar.

Skolrapport Gysär • Alströmergymnasiet Gysär
Rapporten bygger på svar från 13 elever av 28 möjliga, vilket utgör en
svarsfrekvens på 46.4%

institutet
för kvalitetsindikatorer



GÖTEBORGS
REGIONEN

Frågeområden per kön

Indexvärde per frågeområde uppdelat på respondenters kön. Värdet jämförs med genomsnittet för Alströmergymnasiet Gysär.

	Total Index	tjej
Trivsel och trygghet	97	96
Delaktighet och inflytande	89	84
Miljön i skolan	93	92
Maten i skolan	92	90
Kunskap och lärande	93	91
Bemötandet i skolan	88	89
Taxi/skolskjuts	89	
Skola och framtid	64	73

Resultat visas inte för enheter och grupper med färre än sju svar.

Skolrapport Gysär • Alströmergymnasiet Gysär

Rapporten bygger på svar från 13 elever av 28 möjliga, vilket utgör en svarsfrekvens på 46.4%

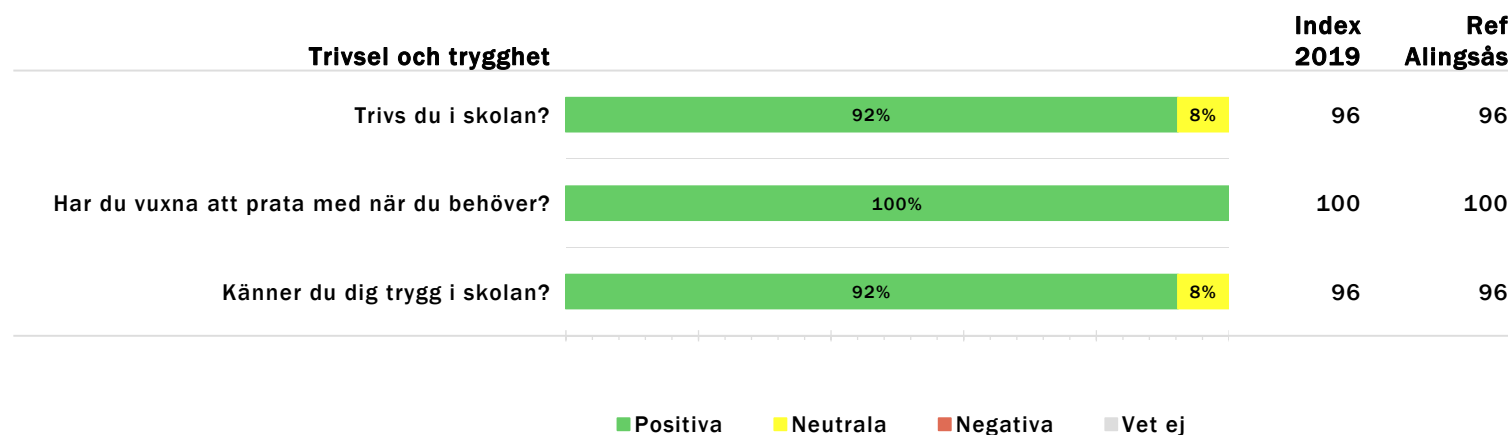
institutet
för kvalitetsindikatorer



GÖTEBORGS
REGIONEN

Resultat per fråga

Nedan redovisas för varje del av enkäten dess ingående frågor, och andelen som valt respektive svarsalternativ. Indexvärde för respektive fråga beräknas och jämförs om möjligt tre år bakåt. Ett referensvärde (Ref) anges som beskriver indexvärdet på den ovanliggande nivån som resultatet jämförs med.



Resultat visas inte för enheter och grupper med färre än sju svar.

Skolrapport Gysär • Alströmergymnasiet Gysär

Rapporten bygger på svar från 13 elever av 28 möjliga, vilket utgör en svarsfrekvens på 46.4%

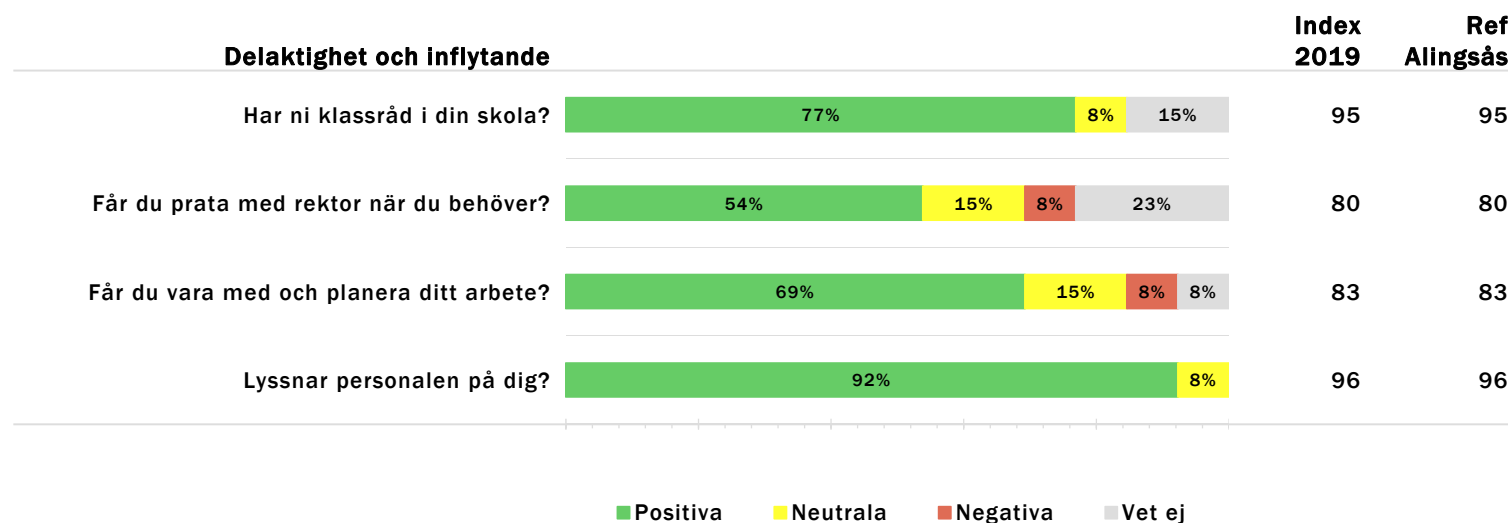
institutet
för kvalitetsindikatorer



GÖTEBORGS
REGIONEN

Resultat per fråga

Nedan redovisas för varje del av enkäten dess ingående frågor, och andelen som valt respektive svarsalternativ. Indexvärde för respektive fråga beräknas och jämförs om möjligt tre år bakåt. Ett referensvärde (Ref) anges som beskriver indexvärdet på den ovanliggande nivån som resultatet jämförs med.



Resultat visas inte för enheter och grupper med färre än sju svar.

Skolrapport Gysär • Alströmergymnasiet Gysär

Rapporten bygger på svar från 13 elever av 28 möjliga, vilket utgör en svarsfrekvens på 46.4%

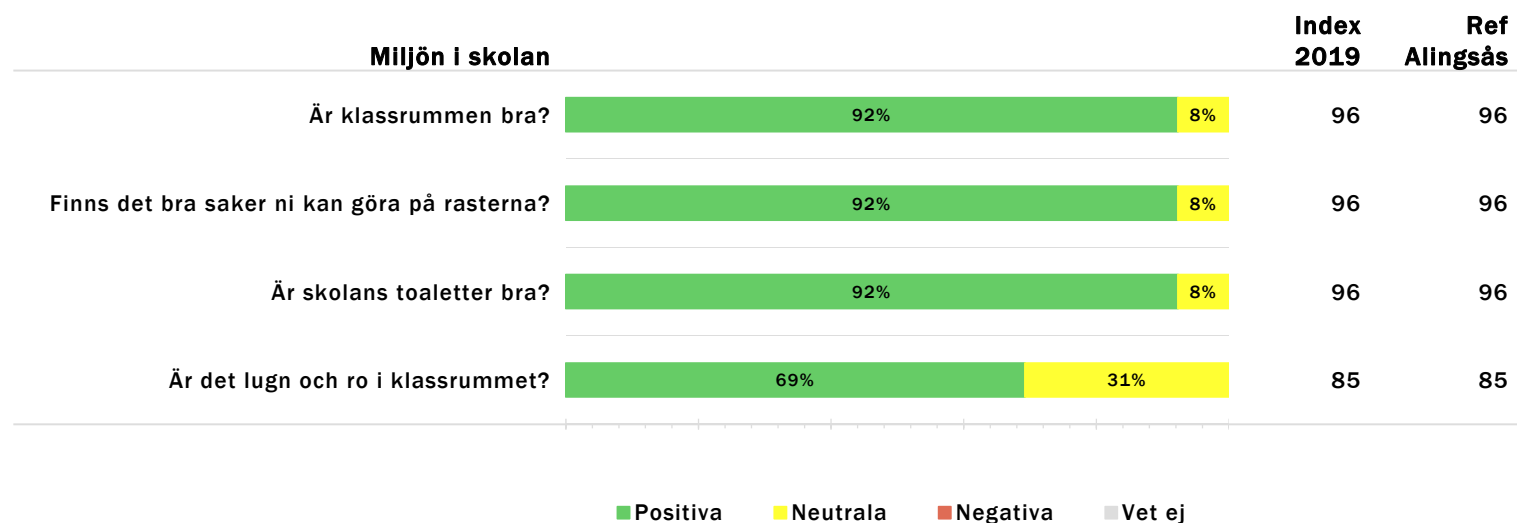
institutet
för kvalitetsindikatorer



GÖTEBORGS
REGIONEN

Resultat per fråga

Nedan redovisas för varje del av enkäten dess ingående frågor, och andelen som valt respektive svarsalternativ. Indexvärde för respektive fråga beräknas och jämförs om möjligt tre år bakåt. Ett referensvärde (Ref) anges som beskriver indexvärdet på den ovanliggande nivån som resultatet jämförs med.



Resultat visas inte för enheter och grupper med färre än sju svar.

Skolrapport Gysär • Alströmergymnasiet Gysär

Rapporten bygger på svar från 13 elever av 28 möjliga, vilket utgör en svarsfrekvens på 46.4%

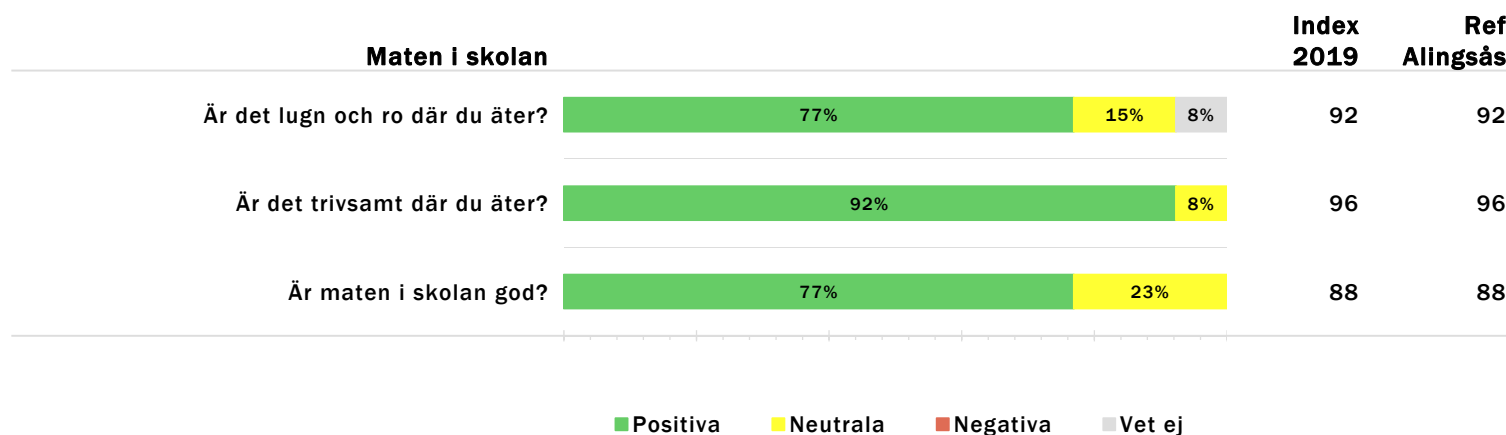
institutet
för kvalitetsindikatorer



GÖTEBORGS
REGIONEN

Resultat per fråga

Nedan redovisas för varje del av enkäten dess ingående frågor, och andelen som valt respektive svarsalternativ. Indexvärde för respektive fråga beräknas och jämförs om möjligt tre år bakåt. Ett referensvärde (Ref) anges som beskriver indexvärdet på den ovanliggande nivån som resultatet jämförs med.



Resultat visas inte för enheter och grupper med färre än sju svar.

Skolrapport Gysär • Alströmergymnasiet Gysär

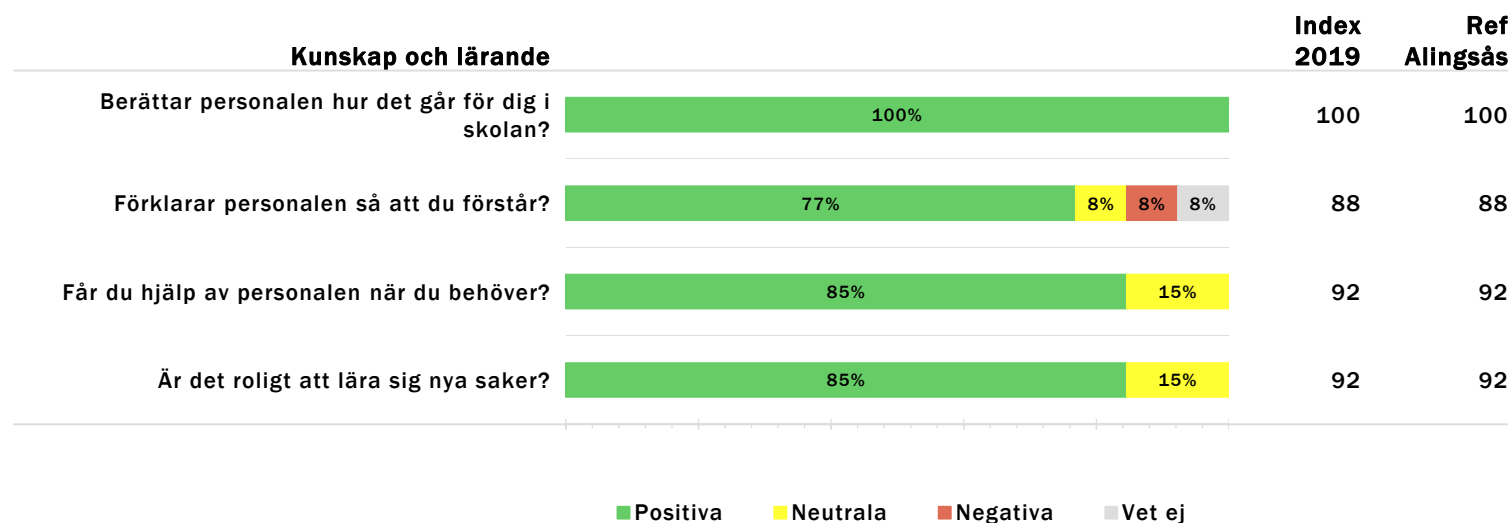
Rapporten bygger på svar från 13 elever av 28 möjliga, vilket utgör en svarsfrekvens på 46.4%

institutet
för kvalitetsindikatorer



Resultat per fråga

Nedan redovisas för varje del av enkäten dess ingående frågor, och andelen som valt respektive svarsalternativ. Indexvärde för respektive fråga beräknas och jämförs om möjligt tre år bakåt. Ett referensvärde (Ref) anges som beskriver indexvärdet på den ovanliggande nivån som resultatet jämförs med.



Resultat visas inte för enheter och grupper med färre än sju svar.

Skolrapport Gysär • Alströmergymnasiet Gysär

Rapporten bygger på svar från 13 elever av 28 möjliga, vilket utgör en svarsfrekvens på 46.4%

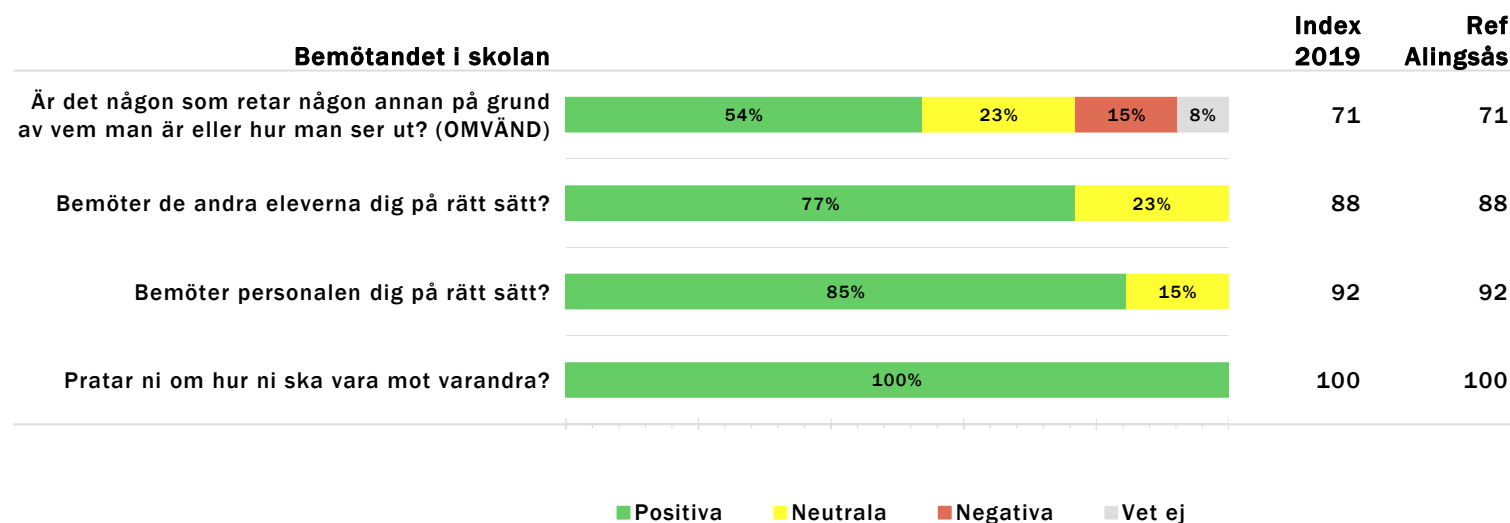
institutet
för kvalitetsindikatorer



GÖTEBORGS
REGIONEN

Resultat per fråga

Nedan redovisas för varje del av enkäten dess ingående frågor, och andelen som valt respektive svarsalternativ. Indexvärde för respektive fråga beräknas och jämförs om möjligt tre år bakåt. Ett referensvärde (Ref) anges som beskriver indexvärdet på den ovanliggande nivån som resultatet jämförs med.



Resultat visas inte för enheter och grupper med färre än sju svar.

Skolrapport Gysär • Alströmergymnasiet Gysär

Rapporten bygger på svar från 13 elever av 28 möjliga, vilket utgör en svarsfrekvens på 46.4%

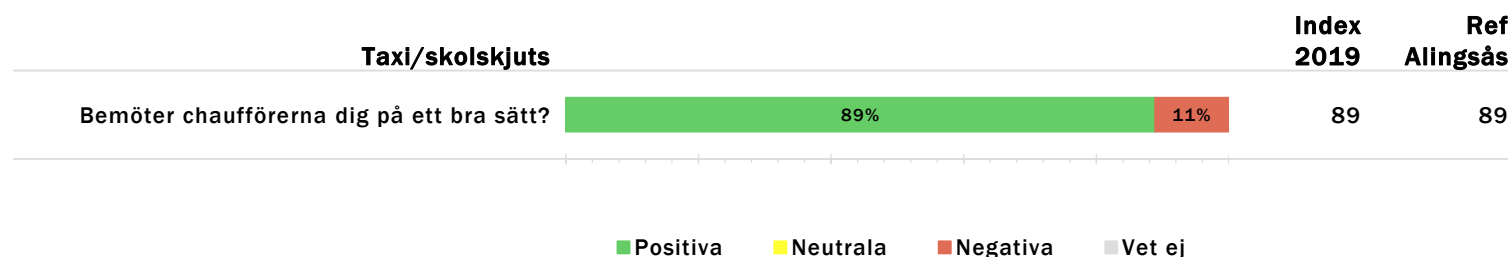
institutet
för kvalitetsindikatorer



GÖTEBORGS
REGIONEN

Resultat per fråga

Nedan redovisas för varje del av enkäten dess ingående frågor, och andelen som valt respektive svarsalternativ. Indexvärde för respektive fråga beräknas och jämförs om möjligt tre år bakåt. Ett referensvärde (Ref) anges som beskriver indexvärdet på den ovanliggande nivån som resultatet jämförs med.



Resultat visas inte för enheter och grupper med färre än sju svar.

Skolrapport Gysär • Alströmergymnasiet Gysär

Rapporten bygger på svar från 13 elever av 28 möjliga, vilket utgör en svarsfrekvens på 46.4%

institutet
för kvalitetsindikatorer



GÖTEBORGS
REGIONEN

Resultat per fråga

Nedan redovisas för varje del av enkäten dess ingående frågor, och andelen som valt respektive svarsalternativ. Indexvärde för respektive fråga beräknas och jämförs om möjligt tre år bakåt. Ett referensvärde (Ref) anges som beskriver indexvärdet på den ovanliggande nivån som resultatet jämförs med.

Fritids

Resultat visas inte för enheter och grupper med färre än sju svar.

Skolrapport Gysär • Alströmergymnasiet Gysär

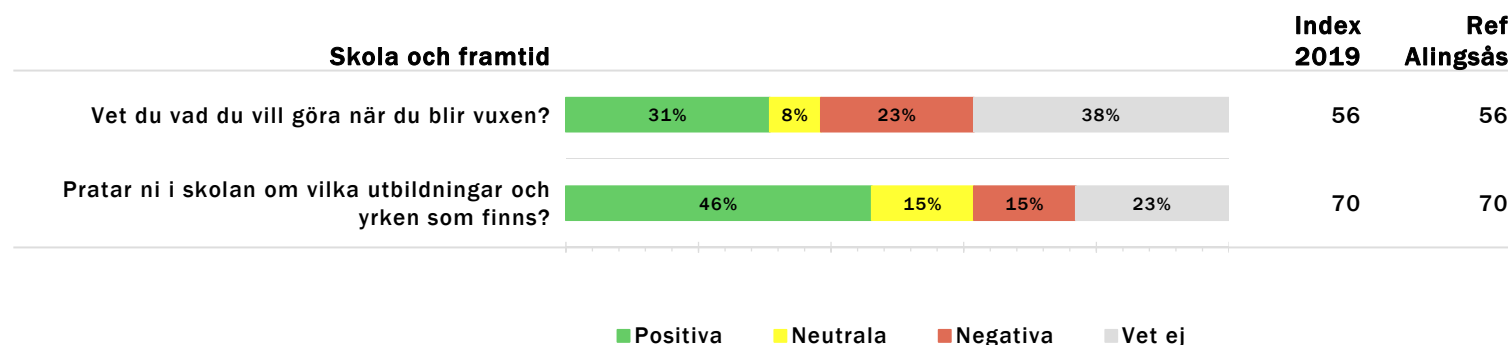
Rapporten bygger på svar från 13 elever av 28 möjliga, vilket utgör en svarsfrekvens på 46.4%

institutet
för kvalitetsindikatorer



Resultat per fråga

Nedan redovisas för varje del av enkäten dess ingående frågor, och andelen som valt respektive svarsalternativ. Indexvärde för respektive fråga beräknas och jämförs om möjligt tre år bakåt. Ett referensvärde (Ref) anges som beskriver indexvärdet på den ovanliggande nivån som resultatet jämförs med.



Resultat visas inte för enheter och grupper med färre än sju svar.

Skolrapport Gysär • Alströmergymnasiet Gysär

Rapporten bygger på svar från 13 elever av 28 möjliga, vilket utgör en svarsfrekvens på 46.4%

institutet
för kvalitetsindikatorer



GÖTEBORGS
REGIONEN

Frekvenstabeller

	Procent	Antal
Känner du dig trygg i skolan?		
Ja	92%	12
Ibland	8%	1
Nej	0%	0
Vet inte	0%	0
Har du vuxna i skolan att prata med när du behöver?		
Ja	100%	13
Ibland	0%	0
Nej	0%	0
Vet inte	0%	0
Trivs du i skolan?		
Ja	92%	12
Ibland	8%	1
Nej	0%	0
Vet inte	0%	0

Skolrapport Gysär • Alströmergymnasiet Gysär

Rapporten bygger på svar från 13 elever av 28 möjliga, vilket utgör en svarsfrekvens på 46.4%

institutet
för kvalitetsindikatorer



GÖTEBORGS
REGIONEN

Frekvenstabeller

	Procent	Antal
Lyssnar personalen på dig?		
Ja	92%	12
Ibland	8%	1
Nej	0%	0
Vet inte	0%	0
Får du vara med och planera ditt arbete?		
Ja	69%	9
Ibland	15%	2
Nej	8%	1
Vet inte	8%	1
Får du prata med rektor när du behöver?		
Ja	54%	7
Ibland	15%	2
Nej	8%	1
Vet inte	23%	3

Skolrapport Gysär • Alströmergymnasiet Gysär

Rapporten bygger på svar från 13 elever av 28 möjliga, vilket utgör en svarsfrekvens på 46.4%

institutet
för kvalitetsindikatorer



GÖTEBORGS
REGIONEN

Frekvenstabeller

	Procent	Antal
Har ni klassråd i din skola?		
Ja	77%	10
Ibland	8%	1
Nej	0%	0
Vet inte	15%	2
Är det lugn och ro i klassrummet?		
Ja	69%	9
Ibland	31%	4
Nej	0%	0
Vet inte	0%	0
Finns det bra saker ni kan göra på rasterna?		
Ja	92%	12
Ibland	8%	1
Nej	0%	0
Vet inte	0%	0

Skolrapport Gysär • Alströmergymnasiet Gysär

Rapporten bygger på svar från 13 elever av 28 möjliga, vilket utgör en svarsfrekvens på 46.4%

institutet
för kvalitetsindikatorer



GÖTEBORGS
REGIONEN

Frekvenstabeller

	Procent	Antal
Är skolans toaletter bra?		
Ja	92%	12
Ganska	8%	1
Nej	0%	0
Vet inte	0%	0
Är klassrummen bra?		
Ja	92%	12
Ganska	8%	1
Nej	0%	0
Vet inte	0%	0
Är maten i skolan god?		
Ja	77%	10
Ibland	23%	3
Nej	0%	0
Vet inte	0%	0

Skolrapport Gysär • Alströmergymnasiet Gysär

Rapporten bygger på svar från 13 elever av 28 möjliga, vilket utgör en svarsfrekvens på 46.4%

institutet
för kvalitetsindikatorer



GÖTEBORGS
REGIONEN

Frekvenstabeller

	Procent	Antal
Är det trivsamt där du äter?		
Ja	92%	12
Ibland	8%	1
Nej	0%	0
Vet inte	0%	0
Är det lugn och ro där du äter?		
Ja	77%	10
Ibland	15%	2
Nej	0%	0
Vet inte	8%	1
Är det roligt att lära sig nya saker?		
Ja	85%	11
Ibland	15%	2
Nej	0%	0
Vet inte	0%	0

Skolrapport Gysär • Alströmergymnasiet Gysär

Rapporten bygger på svar från 13 elever av 28 möjliga, vilket utgör en svarsfrekvens på 46.4%

institutet
för kvalitetsindikatorer



GÖTEBORGS
REGIONEN

Frekvenstabeller

	Procent	Antal
Får du hjälp av personalen när du behöver?		
Ja	85%	11
Ibland	15%	2
Nej	0%	0
Vet inte	0%	0
Förklarar personalen så att du förstår?		
Ja	77%	10
Ibland	8%	1
Nej	8%	1
Vet inte	8%	1
Berättar personalen hur det går för dig i skolan?		
Ja	100%	13
Ibland	0%	0
Nej	0%	0
Vet inte	0%	0

Skolrapport Gysär • Alströmergymnasiet Gysär

Rapporten bygger på svar från 13 elever av 28 möjliga, vilket utgör en svarsfrekvens på 46.4%

institutet
för kvalitetsindikatorer



GÖTEBORGS
REGIONEN

Frekvenstabeller

	Procent	Antal
Pratar ni om hur ni ska vara mot varandra?		
Ja	100%	13
Ibland	0%	0
Nej	0%	0
Vet inte	0%	0
Bemöter personalen dig på rätt sätt?		
Ja	85%	11
Ibland	15%	2
Nej	0%	0
Vet inte	0%	0
Bemöter dom andra eleverna dig på rätt sätt?		
Ja	77%	10
Ibland	23%	3
Nej	0%	0
Vet inte	0%	0

Skolrapport Gysär • Alströmergymnasiet Gysär

Rapporten bygger på svar från 13 elever av 28 möjliga, vilket utgör en svarsfrekvens på 46.4%

institutet
för kvalitetsindikatorer



GÖTEBORGS
REGIONEN

Frekvenstabeller

	Procent	Antal
Är det någon som retar någon annan på grund av vem man är eller hur man ser ut? ("Nej"=Positiv. "Ja"=Negativ.)		
Ja	15%	2
Ibland	23%	3
Nej	54%	7
Vet inte	8%	1
Har du skolskjuts?		
Ja	69%	9
Nej	31%	4
Bemöter chaufförerna dig på ett bra sätt?		
Ja	89%	8
Ibland	0%	0
Nej	11%	1
Vet inte	0%	0

Skolrapport Gysär • Alströmergymnasiet Gysär

Rapporten bygger på svar från 13 elever av 28 möjliga, vilket utgör en svarsfrekvens på 46.4%

institutet
för kvalitetsindikatorer



GÖTEBORGS
REGIONEN

Frekvenstabeller

	Procent	Antal
Går du på fritids?		
Ja	23%	3
Nej	77%	10

Frekvenstabeller

	Procent	Antal
Kön		
kille	31%	4
tjej	69%	9

Frekvenstabeller

	Procent	Antal
Vet du vad du vill göra när du blir vuxen?		
Ja	31%	4
Ibland	8%	1
Nej	23%	3
Vet inte	38%	5
Pratar ni i skolan om vilka utbildningar och yrken som finns?		
Ja	46%	6
Ibland	15%	2
Nej	15%	2
Vet inte	23%	3

Skolrapport Gysär • Alströmergymnasiet Gysär

Rapporten bygger på svar från 13 elever av 28 möjliga, vilket utgör en svarsfrekvens på 46.4%

institutet
för kvalitetsindikatorer



GÖTEBORGS
REGIONEN



**GÖTEBORGS
REGIONEN**