






# Bilaga – Tabeller för uppföljning av prioriterade mål





## Mål 1. Alingsås växer genom att stärka och uppmuntra arbetsliv, näringsliv och föreningsliv

Bedömning:  Ej uppfyllt

Indikator	Mål 2026	Utfall 2024	Utfall 2023	Utfall 2022	Bedömning
Företagsklimat (Insikt) - Totalt	80	Prel 70	71	72	
Handläggningstid (median) från inkommen ansökan till beslut för bygglov, antal dagar	50	Prel 83	73	83	
Företagsklimat (Insikt) – Upphandling, NUI	65	Prel 65	58	69	
Företagarnas upplevelse av dialogen mellan företag och kommunen (skala 1-6)	3,5	2,6	2,6	2,4	
Deltagartillfällen i idrottsföreningar, antal/inv 7-20 år	40	-	32	31	




## Mål 2. I Alingsås finns goda livsmiljöer genom en långsiktig ekologisk, social och ekonomisk hållbar utveckling

Bedömning:  Delvis uppfyllt

Indikator	Mål 2026	Utfall 2024	Utfall 2023	Utfall 2022	Bedömning
Miljömässig hållbarhet - Kommunindex	82	-	78	-	
Fossiloberoende fordon i kommunens verksamhet (%)	70	-	53	46	
Social hållbarhet - Kommunindex	75	-	70	-	
Trygghet och säkerhet - Kommunindex	62	-	58	-	







### Mål 3. Alingsåsarna har inflytande, får god service och ett gott bemötande från kommunen

Bedömning:  Delvis uppfyllt

Indikator	Mål 2026	Utfall 2024	Utfall 2023	Utfall 2022	Bedömning
Medborgarengagemang och demokratisk delaktighet - Kommunindex	60	-	58	-	
Invånare 16-84 år med avsaknad av tillit till andra, andel (%)	25	-	-	28	
Bra bemötande vid kontakt med tjänsteperson i kommunen, andel (%)	80	-	77	77	





### Mål 4. Alingsås barn och elever erbjuds en av landets bästa utbildningar

Bedömning:  Delvis uppfyllt

Indikator	Mål 2026	Utfall 2024	Utfall 2023	Utfall 2022	Bedömning
Elever i åk 3 som klarat alla delar av nationella proven för ämnesprovet i matematik, kommunala skolor, andel (%)	71	-	66	63	
Elever i åk 3 som deltagit i och klarat alla delprov för ämnesprovet i svenska och svenska som andraspråk, kommunala skolor, andel (%)	75	-	72	67	
Elever i åk 6 med lägst betyget E i matematik, kommunala skolor, andel (%)	91	-	85	85	
Elever i åk 6 med lägst betyget E i svenska, kommunala skolor, andel (%)	93	-	91	90	
Elever i åk 9 som är behöriga till yrkesprogram, kommunala skolor, andel (%)	91	83	86	84	
Gymnasieelever med examen inom 4 år, kommunala skolor, andel (%)	77	-	75	75	

## Mål 5. Alingsås ska utvecklas genom ett hållbart samhällsbyggande med bevarad natur och kulturmiljö

Bedömning:  Delvis uppfyllt

Indikator	Mål 2026	Utfall 2024	Utfall 2023	Utfall 2022	Bedömning
Nöjdhet med skötseln av kommunens utomhusmiljöer, andel (%)	80	-	77	73	
Bra utbud av friluftsområden i kommunen, andel (%)	93	-	95	91	
Befolkning i kollektivtrafknära läge, andel (%)	81	-	-	78	
Andel invånare som upplever att de har möjlighet att på ett enkelt sätt använda kollektivtrafiken för sina vardagliga resor (%),					
Boende i centralort	75	-	71	64	
Boende utanför tätort	45	-	43	41	