

31 Augusti 2024 - 30 September 2024  
Portföljrapport

# Alingsås kommun - Likviditetsförvaltning



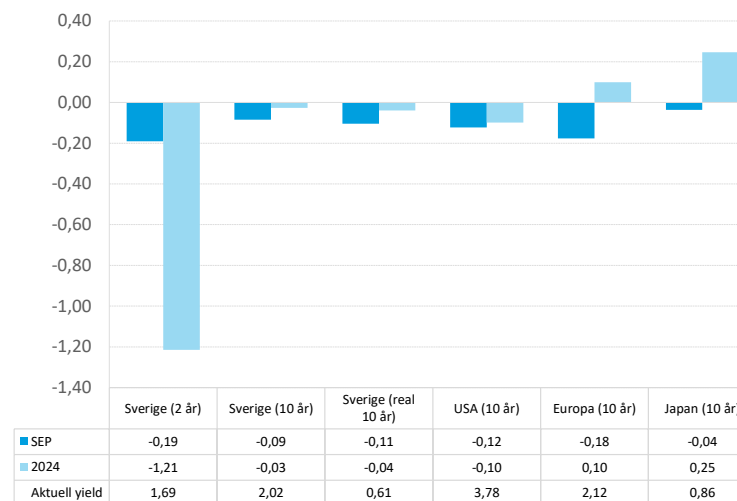
## Marknadskommentar september 2024

Under september präglades börserna av ökad volatilitet och osäkerhet när investerare såg en allt större risk för en amerikansk recession. Oron för att Federal Reserve inte ska lyckas med en mjuklandning av ekonomin bidrog till att höstturbulensen kom tidigare än vanligt. Trots den svaga inledningen summerades månaden till en positiv avkastning. Både Stockholmsbörsen och världsindeks steg med 1,3% respektive 0,9%, räknat i svenska kronor. Samtidigt steg den kinesiska börsen kraftigt efter att ett omfattande stimulansprogram lanserats för att nå landets tillväxtmål.

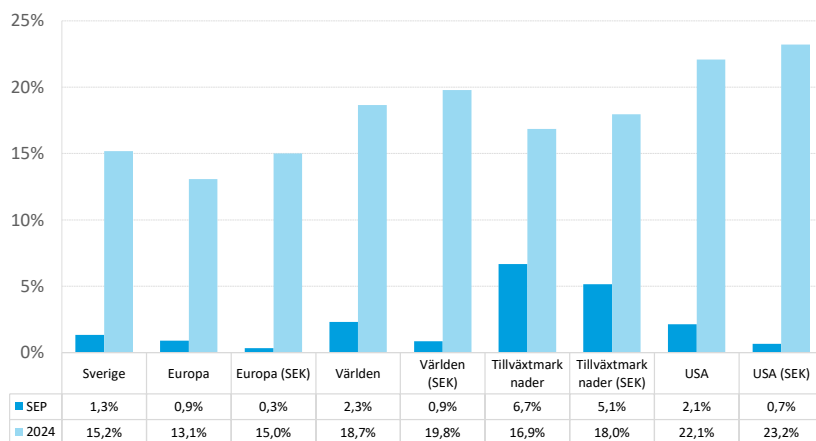
På hemmaplan sänkte Riksbanken, som väntat, räntan med 25 punkter. Man flaggade också för att ytterligare två sänkningar kunde komma under året. Enligt Riksbanken skulle varje sänkning uppgå till 25 punkter, men det uteslöts inte att någon av dessa sänkningar kunde uppgå till 50 punkter. Den amerikanska centralbanken genomförde också sin första sänkning för den här cykeln om 0,5 procentenheter. Som en effekt av centralbankernas agerande har marknadsräntorna fallit rejält samtidigt som dollarn försvagats.

Volatiliteten på den svenska aktiemarknaden (OMX 1Y) ökade från 14,2% till 14,4%. Sett till den amerikanska börsen (SPX 1Y) ökade volatiliteten från 15,3% till 16,2 %, medan den europeiska börsens (SX5E 1Y) volatilitet ökade från 14,6% till 15,4%. Vid månadsskiftet var den 5-åriga svenska break-even inflationen 0,91%.

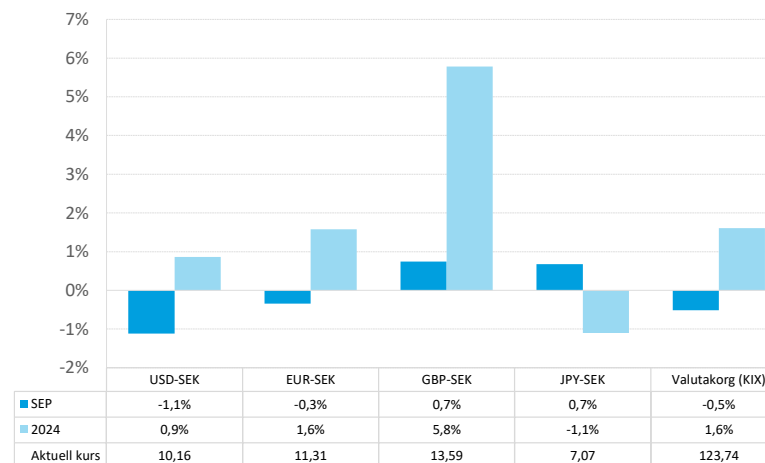
## Räntemarknadsutveckling



## Aktiemarknadsutveckling



## Valutautveckling



## Tillgångsöversikt 2024-09-30

Tillgångar	Vikt (%)	Marknadsvärde SEK	Nom.belopp Antal andelar	Avkastning mån (%)	Duration
<b>RÄNTOR</b>					
<b>Nominella räntor</b>					
Allianz Global FRN Plus WR H2-SEK	7,8	16 552 499	1 572,7	0,30	0,1
Candriam Bonds FRN C SEK HDG	4,9	10 481 092	65 310,9	0,27	0,2
Handelsbanken Företagsobligationsfond A1	2,4	5 072 494	36 221,8	0,70	2,4
Handelsbanken Korträntefond SEK	14,2	30 175 299	266 519,2	0,40	0,7
JPM Global Short Duration Corporate Bond Sustainable I (acc) SEK Hedged	4,3	9 180 333	8 505,5	0,90	2,9
Simplicity Likviditet	13,9	29 646 041	240 477,3	0,34	0,2
Storebrand FRN Företagsobligation A SEK	8,0	16 996 113	134 070,6	0,43	0,1
Storebrand Global Short Corporate Bond A SEK	3,9	8 336 391	79 074,2	0,75	1,8
Storebrand Kortränta A SEK	14,2	30 238 934	237 052,3	0,30	0,3
Swedbank Robur Obligation A	4,2	9 000 000	657 414,2	0,81	3,8
UBAM Dynamic US Dollar Bond HSEK I+	13,7	29 230 420	27 657,5	0,35	0,1
Öhman Global Investment Grade A SEK	6,0	12 736 322	120 906,8	0,73	2,2
Öhman Investment Grade A	2,3	4 920 203	39 267,4	0,81	2,4
<b>Nominella räntor totalt</b>	<b>100,0</b>	<b>212 566 140</b>		<b>0,45</b>	<b>0,8</b>
<b>RÄNTOR totalt</b>	<b>100,0</b>	<b>212 566 140</b>		<b>0,45</b>	<b>0,8</b>
<b>LIKVIDITET</b>					
Kassa SEK 598904	0,0	46 524	46 524,3		0,0
<b>LIKVIDITET totalt</b>	<b>0,0</b>	<b>46 524</b>			<b>0,0</b>
<b>TOTALPORTFÖLJ</b>	<b>100,0</b>	<b>212 612 665</b>		<b>0,45</b>	<b>0,8</b>



**Policyavstämning 2024-09-30****Duration**

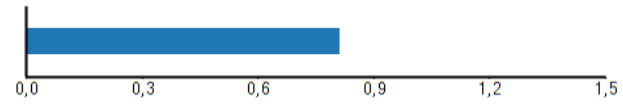
Räntebärande tillgångar

**Duration****0,8****Min**

0,0

**Normal****Max**

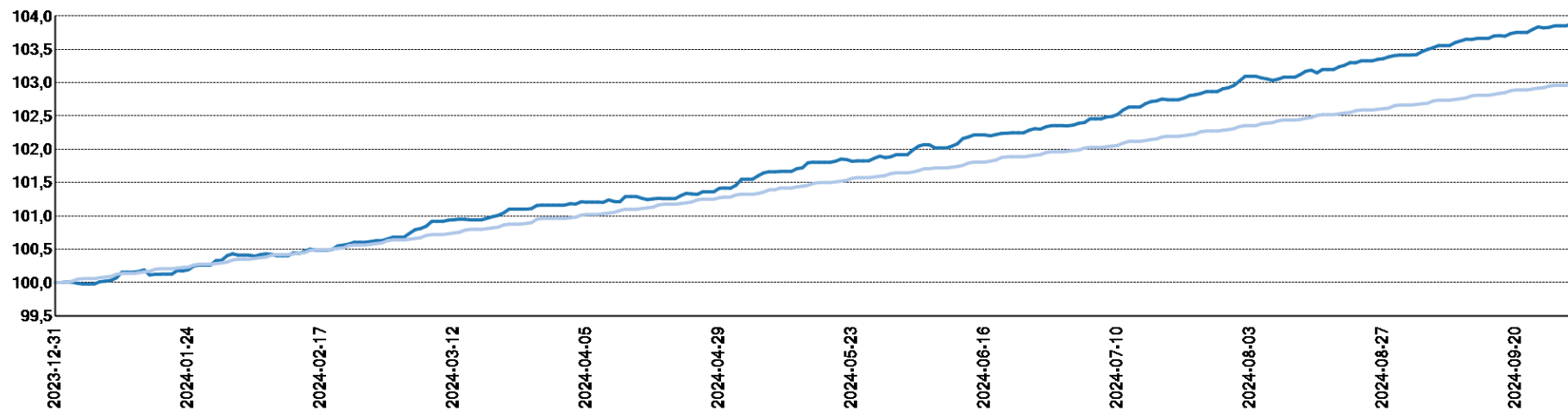
1,5



## Tillgångsutveckling jämfört med index

Tillgångar	Index	Hittills i månaden		Hittills i år	
		Avkastning	Index	Avkastning	Index
Räntor	OMRX T-Bill	0,45	0,30	3,88	2,97
<b>Totalportfölj</b>	<b>100% räntor</b>	<b>0,45</b>	<b>0,30</b>	<b>3,88</b>	<b>2,97</b>

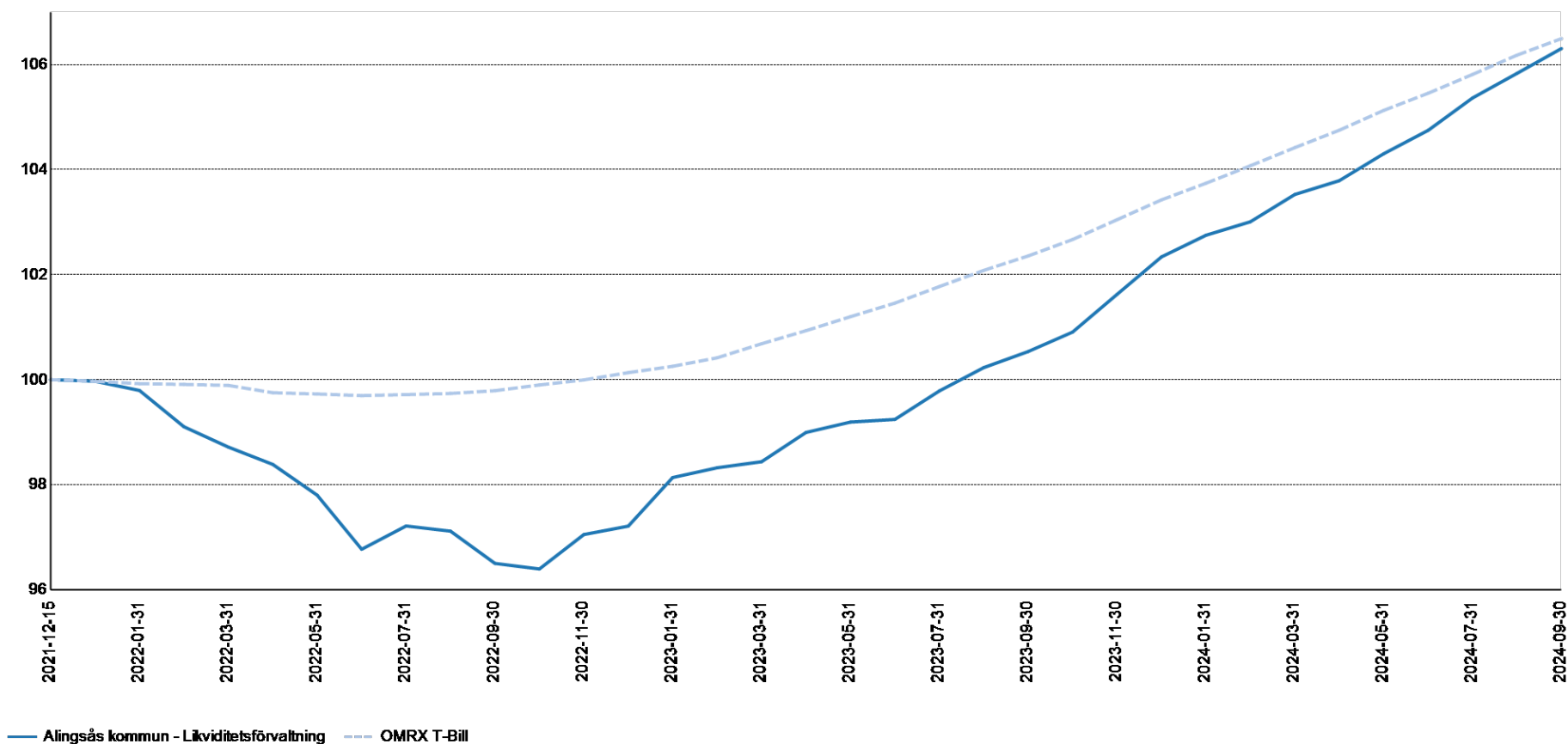
## Totalportfölj, sedan 2023-12-31



Portfölj: heldragen linje. Index: streckad linje



## Tillgångsutveckling jämfört med mål

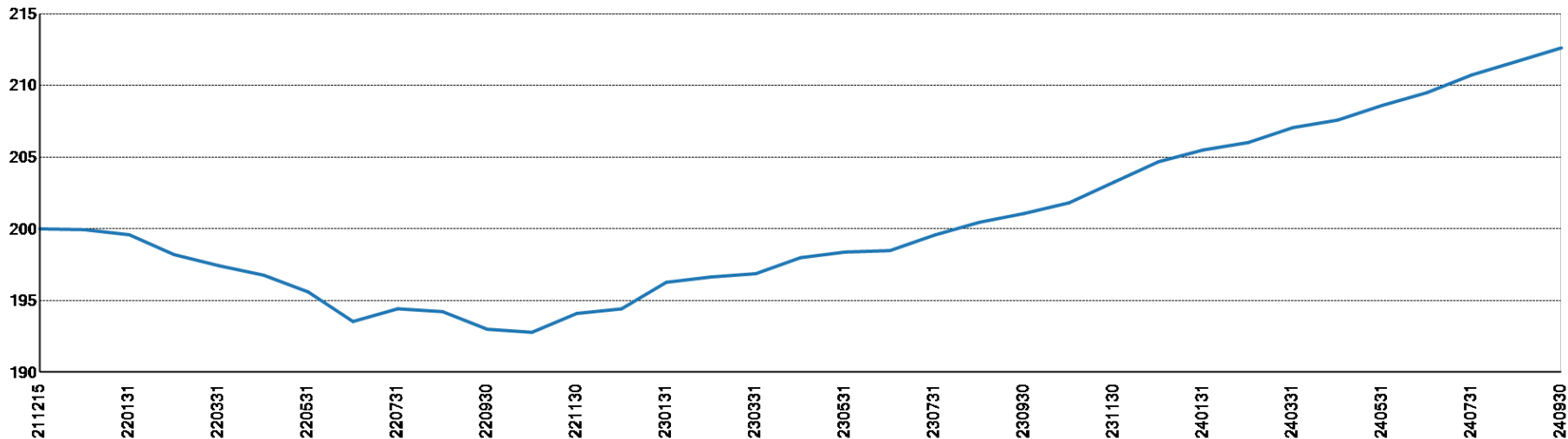


	Hittills i år	Sedan målstart	Senaste 1 år	Senaste 2 år
Alingsås kommun - Likviditetsförvaltning	3,88	6,31	5,72	10,16
OMRX T-Bill	2,97	6,50	4,03	6,72
Skillnad	0,91	-0,19	1,69	3,44

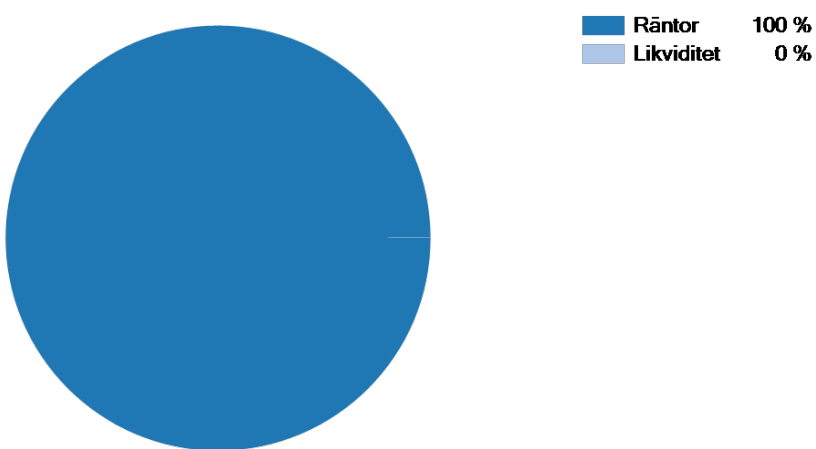
För perioder längre än 12 månader redovisas total ackumulerad avkastning under perioden.



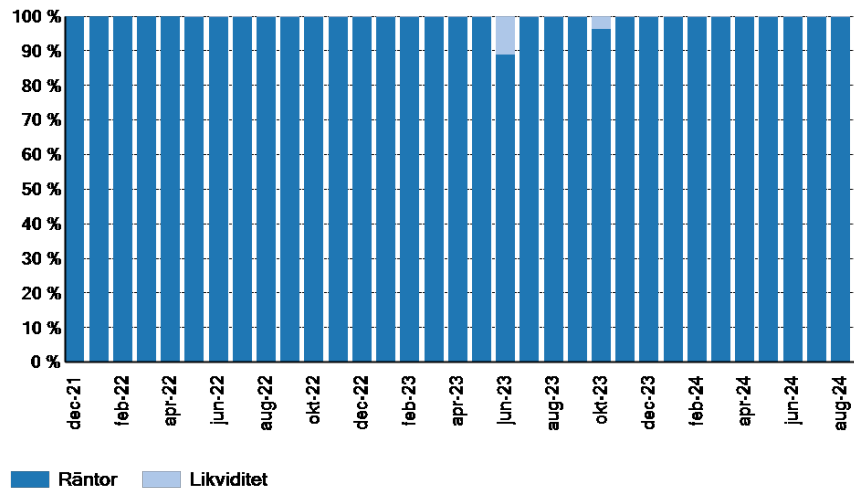
### Portföljvärde, MSEK



### Tillgångsfördelning



### Tillgångsfördelning Senaste 36 mån



## Räntetillgångar - översikt 2024-09-30

## Räntekategorier

Kortränta

Andel %

47,3

FRN

29,5

Utländska företagsobligationer

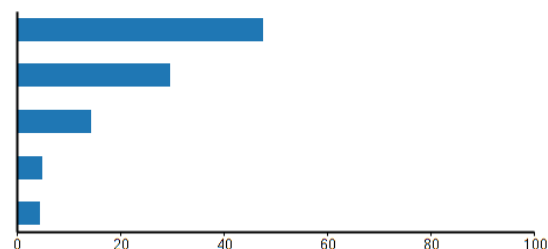
14,2

Svenska företagsobligationer

4,7

Obligationer

4,2



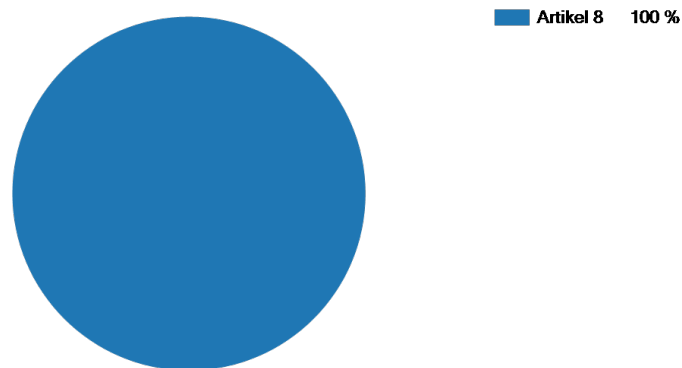
Innehav	ISIN	Kategori	Vikt (%)	Marknadsvärde (SEK)	Antal andelar	Duration	Kreditrating
Allianz Global FRN Plus WR H2-SEK	LU2705064454	FRN	7,79	16 552 499	1 572,69	0,1	A / A2
Candriam Bonds FRN C SEK HDG	LU2512025599	Kortränta	4,93	10 481 092	65 310,89	0,2	A- / A3
Handelsbanken Företagsobligationsfond A1	SE0005993128	Svenska företagsobligationer	2,39	5 072 494	36 221,75	2,4	BBB / Baa2
Handelsbanken Korträntefond SEK	SE0000356305	Kortränta	14,20	30 175 299	266 519,16	0,7	A+ / A1
JPM Global Short Duration Corporate Bond Sustainable I (acc) SEK Hedged	LU2634488808	Utländska företagsobligationer	4,32	9 180 333	8 505,51	2,9	BBB+ / Baa1
Simplicity Likviditet	SE0001827692	Kortränta	13,95	29 646 041	240 477,30	0,2	A- / A3
Storebrand FRN Företagsobligation A SEK	SE0004807097	FRN	8,00	16 996 113	134 070,57	0,1	A- / A3
Storebrand Global Short Corporate Bond A SEK	SE0020844801	Utländska företagsobligationer	3,92	8 336 391	79 074,21	1,8	BBB+ / Baa1
Storebrand Kortränta A SEK	SE0000522500	Kortränta	14,23	30 238 934	237 052,28	0,3	AA / Aa2
Swedbank Robur Obligation A	SE0000602260	Obligationer	4,23	9 000 000	657 414,17	3,8	AAA / Aaa
UBAM Dynamic US Dollar Bond HSEK I+	LU2683222991	FRN	13,75	29 230 420	27 657,46	0,1	A / A2
Öhman Global Investment Grade A SEK	SE0020053403	Utländska företagsobligationer	5,99	12 736 322	120 906,80	2,2	BBB+ / Baa1
Öhman Investment Grade A	SE0004391738	Svenska företagsobligationer	2,31	4 920 203	39 267,38	2,4	BBB+ / Baa1
			<b>100,00</b>	<b>212 566 140</b>		<b>0,8</b>	



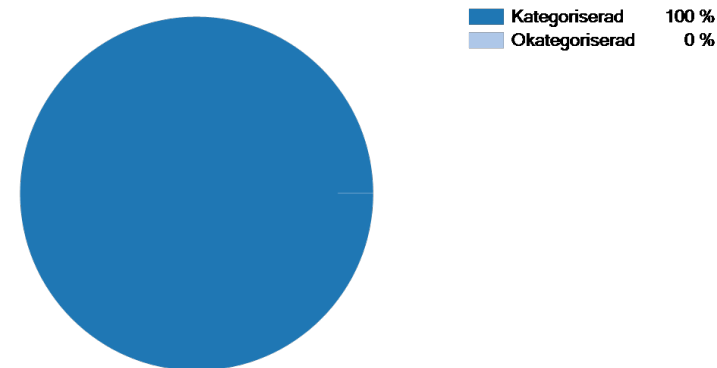


## SFDR - översikt 2024-09-30

## Kategorifördelning (6/8/9)



## Portföljandel med SFDR-kategorisering



Innehav	ISIN	Hållbarhetskategori	Vikt (%)	Marknadsvärde (SEK)
Allianz Global FRN Plus WR H2-SEK	LU2705064454	Artikel 8	7,79	16 552 499
Candriam Bonds FRN C SEK HDG	LU2512025599	Artikel 8	4,93	10 481 092
Handelsbanken Företagsobligationsfond A1	SE0005993128	Artikel 8	2,39	5 072 494
Handelsbanken Korräntefond SEK	SE0000356305	Artikel 8	14,20	30 175 299
JPM Global Short Duration Corporate Bond Sustainable I (acc) SEK Hedged	LU2634488808	Artikel 8	4,32	9 180 333
Simplicity Likviditet	SE0001827692	Artikel 8	13,95	29 646 041
Storebrand FRN Företagsobligation A SEK	SE0004807097	Artikel 8	8,00	16 996 113
Storebrand Global Short Corporate Bond A SEK	SE0020844801	Artikel 8	3,92	8 336 391
Storebrand Korränta A SEK	SE0000522500	Artikel 8	14,23	30 238 934
Swedbank Robur Obligation A	SE0000602260	Artikel 8	4,23	9 000 000
UBAM Dynamic US Dollar Bond HSEK I+	LU2683222991	Artikel 8	13,75	29 230 420
Öhman Global Investment Grade A SEK	SE0020053403	Artikel 8	5,99	12 736 322
Öhman Investment Grade A	SE0004391738	Artikel 8	2,31	4 920 203
			<b>100,0</b>	<b>212 566 140</b>

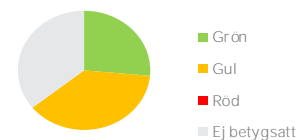


## Hållbarhetsanalys - 2024-09-30

## Söderberg &amp; Partners hållbarhetsbetyg

Söderberg & Partners hållbarhetsbetyg baseras på två faktorer: Positivt urval och Ansvarsfullt ägande. Varje fond får poäng och delbetyg i respektive faktor. Poängen vägs sedan samman till ett slutbetyg. Samtliga betyg sätts utifrån Söderberg & Partners Trafikljussystem, där en fond kan få rött, gult eller grönt hållbarhetsbetyg. Ett högt betyg i både Positivt urval och Ansvarsfullt ägande krävs för att en fond ska få ett grönt betyg i hållbarhet.

Fördelning av innehav






Innehav	Betyg	Andel av innehav som bidrar till minskade koldioxidutsläpp	
		Fond	Fondkategorisnitt
Allianz Global FRN Plus WR H2-SEK		0,0%	0,0%
Candriam Bonds FRN C SEK HDG	🟡	7,7%	3,0%
Handelsbanken Företagsobligationsfond A1	🟡	16,7%	10,7%
Handelsbanken Korträntefond SEK	🟡	8,7%	6,0%
JPM Global Short Duration Corporate Bond Sustainable I (acc) SEK Hedged		0,0%	0,0%
Simplicity Likviditet	🟡	12,8%	6,0%
Storebrand FRN Företagsobligation A SEK	🟢	13,3%	10,7%
Storebrand Global Short Corporate Bond A SEK		0,0%	0,0%
Storebrand Kortränta A SEK	🟢	0,0%	6,0%
Swedbank Robur Obligation A	🟢	0,6%	3,7%
UBAM Dynamic US Dollar Bond HSEK I+		0,0%	0,0%
Öhman Global Investment Grade A SEK		0,0%	0,0%
Öhman Investment Grade A	🟡	12,6%	10,7%



## ESG Pillar Score &amp; Morningstar Sustainability Score

ESG Pillar Score separerar en fonds Sustainability Score i fyra pelare ("pillars"), en för miljörisk, social risk, bolagsstyrningsrisk och ospecificerad risk. Dessa mått utgör ett tillförlitligt och objektivt sätt att bedöma och förstå komponenterna i en fonds totala ESG-risk utifrån det traditionella ESG-ramverket. Tillsammans med Sustainability Score möjliggör de en av en jämförelse av fonders hållbarhetsrisker, samt en djupare förståelse för ESG-risksammansättningen i enskilda fonder.

Morningstar Sustainability Rating baseras på en portföljs Sustainability Score, som representerar den värdeviktade ESG-risken för dess innehav. Morningstar Sustainability Rating är avsett att mäta hur väl de emitterande bolagen eller länderna för värdepapperen i en fonds portfölj hanterar sina finansiellt väsentliga miljö-, sociala och bolagsstyrningsrisker, eller ESG-risker, i förhållande till fondens jämförbara Morningstar Global Category. Morningstar tilldelar en Sustainability Rating genom att kombinera en portföljs Corporate Sustainability Rating och Sovereign Sustainability Rating proportionellt mot den relativa vikten av långa positioner i värdepapper från bolag respektive stater. En lägre rating är bättre då det innebär att de underliggande bolagen har en lägre hållbarhetsrisk. Morningstar Sustainability Rating kan även jämföras med det globala genomsnittet för kategorin.

Innehav	 Miljö	 Socialt ansvar	 Ägarstyrning	 Ej allokerad	 Morningstar Sustainability Score	Kategori snitt
Allianz Global FRN Plus WR H2-SEK	2,9	9,5	6,6	1,0	21,0	21,6
Candriam Bonds FRN C SEK HDG	2,5	9,8	7,2		20,0	18,8
Handelsbanken Företagsobligationsfond A1	3,5	6,6	5,4	2,5	18,3	18,8
Handelsbanken Korträntefond SEK	2,2	5,6	5,0	4,0	17,9	18,8
JPM Global Short Duration Corporate Bond Sustainable I (acc) SEK Hedged	2,7	8,2	6,0	2,0	20,0	20,5
Simplicity Likviditet	3,5	6,4	4,9	4,1	19,5	18,8
Storebrand FRN Företagsobligation A SEK	1,7	6,1	6,0	3,3	17,4	18,8
Storebrand Global Short Corporate Bond A SEK	2,1	9,6	6,7	1,2	20,4	21,6
Storebrand Kortränta A SEK	0,8	4,9	4,5	6,7	17,7	18,8
Swedbank Robur Obligation A	0,5	4,6	5,8	5,7	17,0	18,8
UBAM Dynamic US Dollar Bond HSEK I+	2,4	10,0	7,2	1,2	22,1	22,1
Öhman Global Investment Grade A SEK	4,0	10,2	6,4		21,3	20,5
Öhman Investment Grade A	3,1	7,0	6,5	1,6	18,3	18,8



## Påverkansmätt

### Koldioxidintensitet

Koldioxidintensitet mäts som ett portföljbolags totala utsläpp av koldioxidkvalenter i förhållande till portföljbolagets intäkter och visar hur koldioxideffektiva fondens underliggande bolag är. Det är detta mått som rekommenderas av Fondbolagens Förening när det kommer till att redovisa en fonds koldioxidutsläpp. Koldioxidintensiteten baseras på data från Morningstar och beskriver de underliggande bolagens utsläpp av koldioxidkvalenter inom Scope 1 och 2. Måttet redovisas i tCO<sub>2</sub>e/m€.

### Jämställda styrelser

Det värdeviktade genomsnittet av kvinnliga styrelseledamöter som sitter i styrelsen för de bolag som ingår i fonden.

Innehav	Koldioxidintensitet	Mångfald i styrelser
Allianz Global FRN Plus WR H2-SEK	61,6	38,1%
Candriam Bonds FRN C SEK HDG	52,4	42,0%
Handelsbanken Företagsobligationsfond A1	50,0	40,1%
Handelsbanken Kortränfefond SEK	20,3	41,3%
JPM Global Short Duration Corporate Bond Sustainable I (acc) SEK Hedged	57,5	39,2%
Simplicity Likviditet	33,8	39,7%
Storebrand FRN Företagsobligation A SEK	9,9	39,2%
Storebrand Global Short Corporate Bond A SEK	26,1	39,6%
Storebrand Kortränta A SEK	4,8	45,9%
Swedbank Robur Obligation A	0,8	42,7%
UBAM Dynamic US Dollar Bond HSEK I+	80,9	38,0%
Öhman Global Investment Grade A SEK	124,0	38,0%
Öhman Investment Grade A	56,8	40,8%



## Transaktioner

DATUM	INNEHAV	BESKRIVNING	ANTAL ANDELAR	KURS	BELOPP	VALUTA	BELOPP (SEK)
Ingående saldo							211666760,35
2024-09-30		Kap kredit ränta			38,70	SEK	38,70
Utgående saldo							212612664,65



## Läsanvisningar

### Allokering – Andel (%)

Anger innehavets vikt i portföljen. Min, normal och max anger de eventuella limiter som portföljen har att förhålla sig till.

### Avkastningsberäkning

Avkastning beräknas baserat på förändring i marknadsvärde under aktuell period, med hänsyn tagen till eventuella transaktioner. Beräkningen avser avkastning i portföljens valuta. Avkastningsberäkningar avser netto, d.v.s. efter avdrag för kostnader (ärvoden, transaktionskostnader etc.). De nyckeltal som redovisas är också beräknade utifrån nettoavkastningen.

### Avkastning sedan start

Avkastning sedan start avser antingen ackumulerad avkastning, eller annualiserad avkastning, d.v.s. geometrisk medelavkastning; det framgår av respektive rapportblad vilket som visas.

### Avkastning – index

Effektiv avkastning för det jämförelseindex som används från och med periodens början till och med periodens slut (inklusive ränta på ränta). Vilket index som använts anges nere till höger på respektive rapport sida. På mandatnivå jämförs normalt innehavets avkastning mot det specifika index som förvaltaren angett. På tillgångslagsnivå används ett mer generellt index för respektive tillgångslagsnivå vilket ibland är viktad av flera olika index. På totalnivå används ofta ett sammanviktad index som representerar normalportföljen.

### Avkastning – portfölj

Effektiv avkastning på en placering från och med periodens början till och med periodens slut (inklusive ränta på ränta).

### Marknadsvärde

Marknadsvärdet vid utgången av angiven tidsperiod.

### Period

Avser den tidsperiod som värden och beräkningar har baserats på. Denna framgår på varje blad högst uppe till höger, samt i varje tabell och diagram.

### Regionexponering

I rapportens början (direkt efter tillgångsöversikten) redovisas portföljens totala geografiska exponering. På sidan Aktietillgångar redovisas enbart aktietillgångarnas geografiska exponering. I de fall vikterna ej summerar till 100% är orsaken att någon andel av portföljens innehav ej varit möjliga att regionbestämma.

### Retroaktiva uppdateringar

Vissa delar av portföljen uppdateras retroaktivt, t.ex. då uppgift om slutkurs inkommer med eftersläpning (vissa Private Equity-fonder rapporterar med upp till tre månaders fördröjning), eller i de fall en transaktion korrigeras i efterhand. I dessa fall uppdateras innehavet, dess aggregat och i relevanta fall även portföljen och portföljspecifika index. En sådan ändring leder till att historiska månadsrapporter blir inaktuella.

### Risk- och nyckeltal för aggregat

Risk- och nyckeltal för aggregat (totala portföljen och totala tillgångsslag) skiljer sig från en enkel sammanvägning av talen på förvaltar nivå. Anledningen går att finna i att risken diversifieras (minskar) när olika förvaltare och deras specifika risker blandas i en gemensam portfölj.

### Transaktionshistorik

Rapporten redovisar samtliga transaktioner med affärsdatum under rapportperioden.

### Värdering

Metoden för värdering av en tillgång beror av hur mycket information beräkningssystemet har tillgång till:

Marknadsnoterade instrument där beräkningssystemet har tillgång till exakt antal andelar och egen tillgång till kursinformation värderas baserat på faktiskt innehav och senast kända kurs. Exempel: aktiefonder, räntefonder.

Instrument där beräkningssystemet ej har tillgång till exakt antal andelar och/eller egen kursinformation värderas baserat på den information kunden levererar. Exempel: fastigheter, kassor, derivat, onoterade aktier.

N.a. anges i de fall innehavet inte ägdes vid aktuell periods början eller slut.

*Som grund till rapporten har källor använts som i god tro bedömts vara tillförlitliga. Söderberg & Partners Wealth Management kan inte garantera riktigheten i denna information eller ta på sig något ansvar för fullständighet.*

*Söderberg & Partners Wealth Management ansvarar inte för direkta eller indirekta skador eller förluster, inklusive men inte begränsat till, förlorad och utebliven vinst, som kan uppkomma till följd av användandet av denna rapport eller dess innehåll.*

