

Kostnadsjämförelser förskola och skola 2025

Barn- och ungdomsförvaltningen
Alingsås kommun

Innehåll

1. Inledning.....	2
2. Förskola.....	3
3. Fritidshem.....	6
4. Förskoleklass	10
5. Grundskola	14
6. Anpassad grundskola	21
7. Effektivitetsindex.....	28
8. Sammanfattning	29

1. Inledning

I ärende 2025.069 BUN redovisas kostnader inom kommunal förskola, fritidshem, förskoleklass, grundskola och anpassad grundskola i Alingsås. Jämförelser görs med riket, Göteborgsregionens (GR) medlemskommuner samt Koladas jämförelsegrupp "Liknande kommuner". Genom att jämföra sig med kommuner med liknande förutsättningar kan en kommun få en uppfattning om var eventuella effektiviseringar kan genomföras.

Ett ytterligare verktyg för att möjliggöra analys och jämförelser är att titta på effektivitetsindex som baseras på både resurs och kvalitet och som visar vilken kvalitet resursen genererar.

Förskolans totala kostnad per barn fördelas i lokalkostnader och personalkostnader. I statistiken för *fritidshem* och *förskoleklass* fördelas den totala kostnaden per elev/barn i kategorierna lokalkostnad, personalkostnad och övrigt.

I statistiken för *grundskola* och *anpassad grundskola* fördelas den totala kostnaden per elev i följande kategorier:

- Totalkostnad
- Undervisning
- Lokalkostnad
- Måltider
- Lärverktyg
- Elevhälsa
- Övrigt

Liknande kommuner är en jämförelsegrupp med 7 kommuner som strukturellt liknar den kommun som är i fokus.

Beräkning av vilka kommuner som räknas som liknande kommuner baseras till största del på referenskostnaden (70 procent) men också på invånarantal (30 procent). Referenskostnaden baseras på kostnadsutjämnningen och indikerar vad respektive verksamhet borde kosta, enligt kostnadsutjämnningssystemet, om kommunen bedriver verksamheten med genomsnittlig ambitionsnivå och effektivitet. De kommuner som ligger närmast varandra vad gäller förväntad kostnad för en verksamhet samt invånarantal bildar alltså en jämförelsegrupp. Liknande kommuner är därför framförallt relevant för kostnadsjämförelser.

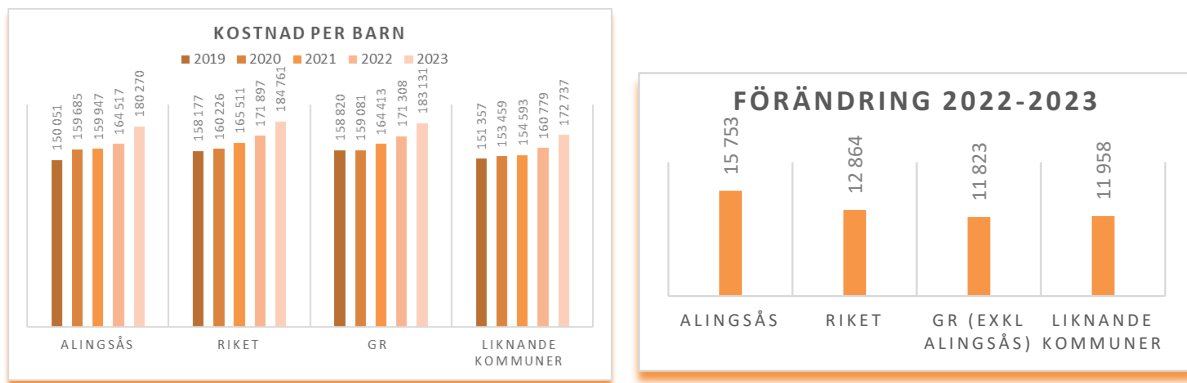
Eftersom referenskostnaderna är olika för förskola och skola blir grupperna olika. Det är olika kommuner som bedöms som liknande beroende på vilket verksamhetsområde som nyckeltalen rör. För förskolan är de liknande kommunerna Falköping, Landskrona, Lidingö, Nynäshamn, Trelleborg, Tyresö och Vänersborg. För grundskolan och anpassad grundskola är de liknande kommunerna Enköping, Eslöv, Gislaved, Landskrona, Nässjö, Stenungsund och Strängnäs. Jämförelsekommunerna varierar över tid med hur utvecklingen ser ut i kommunen (ändras referenskostnaden så ändras även de liknande kommunerna). De liknande kommunerna i analysen avser 2023.

I kostnadsjämförelsen jämförs Alingsås även med riket och kommunerna i Göteborgsregionen. I Göteborgsregionen ingår Ale, Alingsås, Göteborg, Härryda, Kungsbacka, Kungälv, Lerum, Lilla Edet, Mölndal, Partille, Stenungsund, Tjörn och Öckerö.

2. Förskola

Nedan presenteras tabeller över respektive kostnadskategori samt en visualisering av förändringen mellan 2022 – 2023. Se nyckeltalsdefinitioner i slutet av bilagan för beskrivning av respektive kategori.

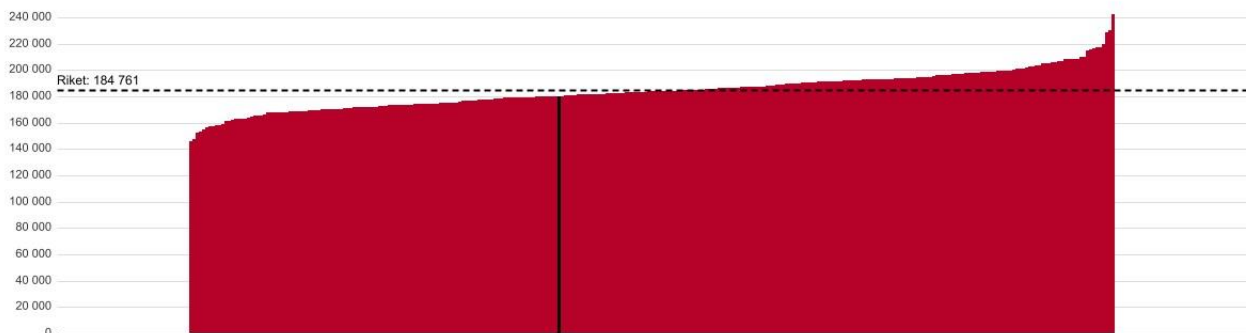
2.1. Totalkostnad per inskrivet barn förskola



Totalkostnaden, (bruttokostnad minus interna intäkter och köp av huvudverksamhet), för inskrivet barn i förskola i Alingsås är lägre än riket och GR och högre än liknande kommuner.

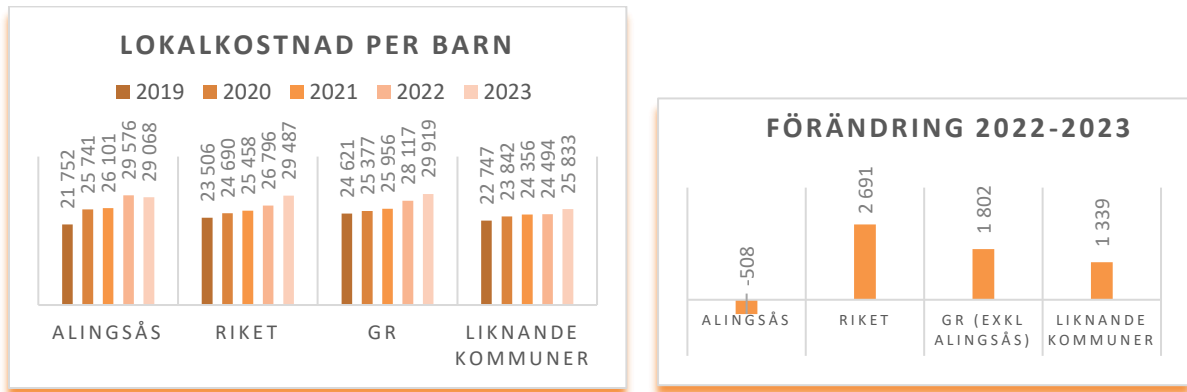
Totalkostnad per inskrivet barn, samtliga kommuner

Kostnad kommunal förskola, kr/inskrivet barn. Källa: Kolada (År: 2023)



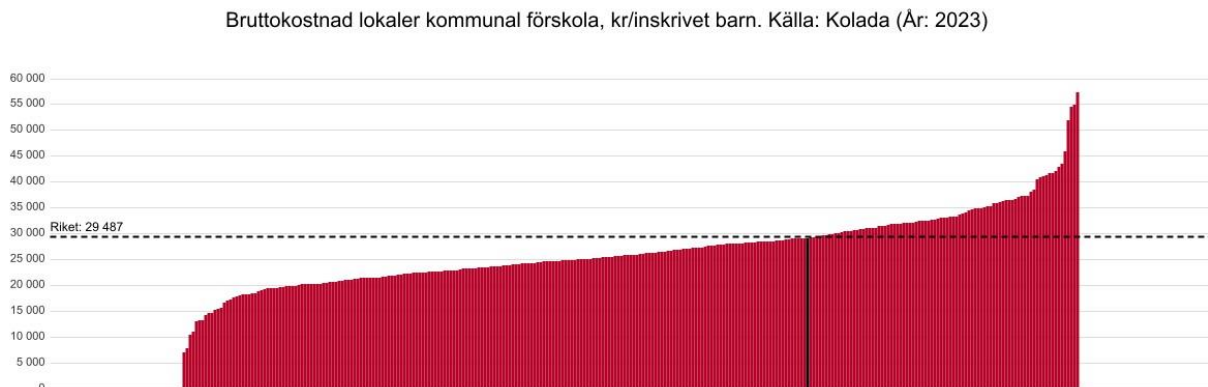
Tabellen ovan visar alla kommuner i Sverige 2023 och det svarta strecket är Alingsås kommun.

2.2 Lokaler, kostnad per inskrivet barn förskola



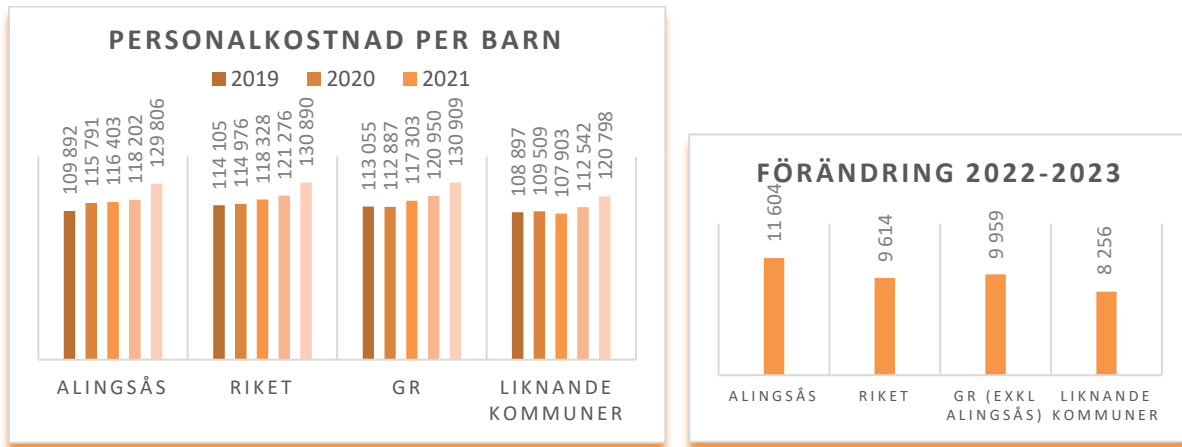
Alingsås har en något lägre lokalkostnad än GR och riket men högre än liknande kommuner. Kostnaden har minskat i Alingsås mellan 2022 och 2023 och ökat i övriga jämförelsegrupper. Minskningen beror på ökat antal barn i förskolan.

Lokalkostnad per inskrivet barn, samtliga kommuner



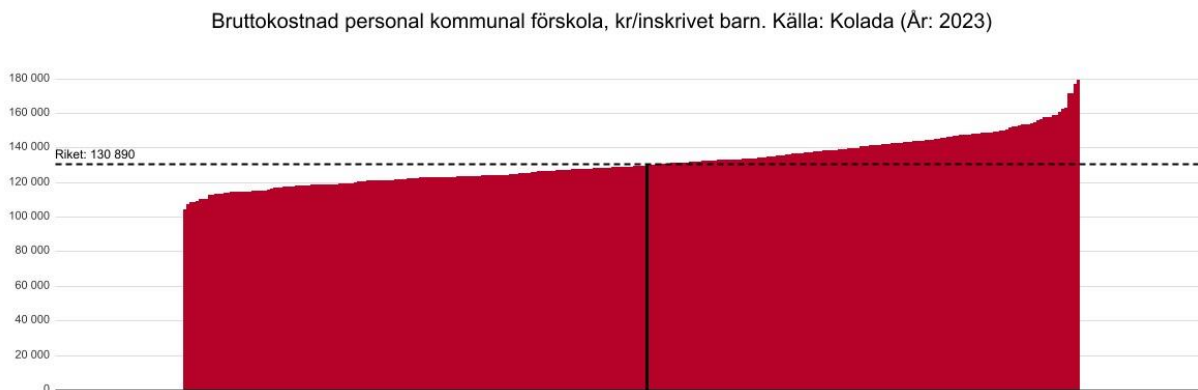
Tabellen ovan visar alla kommuner i Sverige 2023 och det svarta strecket är Alingsås kommun.

2.3 Personal, kostnad per inskrivet barn förskola



Personalkostnaden i Alingsås är lägre än riket och GR men högre än liknande kommuner. Kostnaden har ökat mer än riket, GR och liknande kommuner mellan 2022 och 2023.

Personalkostnad per inskrivet barn, samtliga kommuner

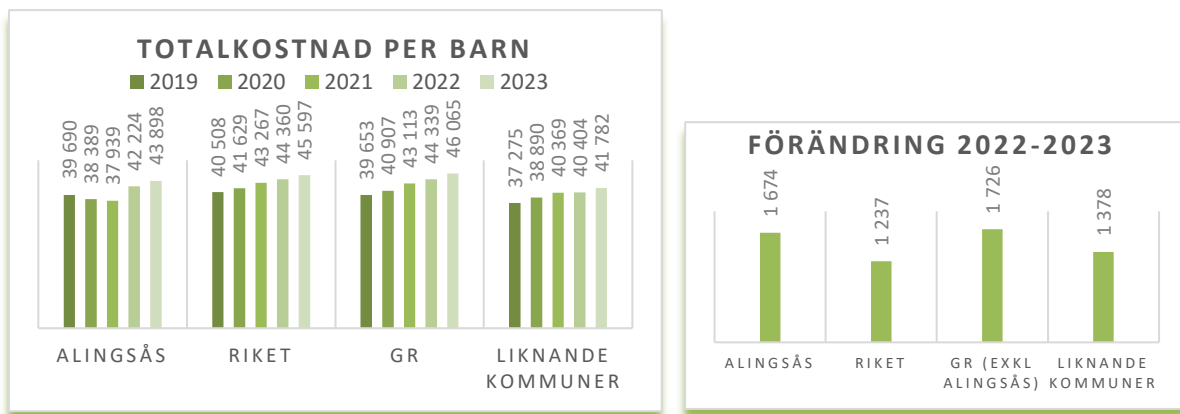


Tabellen ovan visar alla kommuner i Sverige 2023 och det svarta strecket är Alingsås kommun.

3. Fritidshem

Nedan presenteras tabeller över respektive kostnadskategori samt en visualisering av förändringen mellan 2022 – 2023. Se nyckeltalsdefinitioner i slutet av bilagan för beskrivning av vad som ingår inom respektive kategori.

3.1. Totalkostnad per inskrivet barn i fritidshem



Totalkostnaden i Alingsås är lägre än riket och GR men högre än liknande kommuner. Kostnaden har ökat mer mellan 2022 och 2023 jämfört med riket och liknande kommuner men mindre än GR. Ökningen beror främst på personalkostnaden.

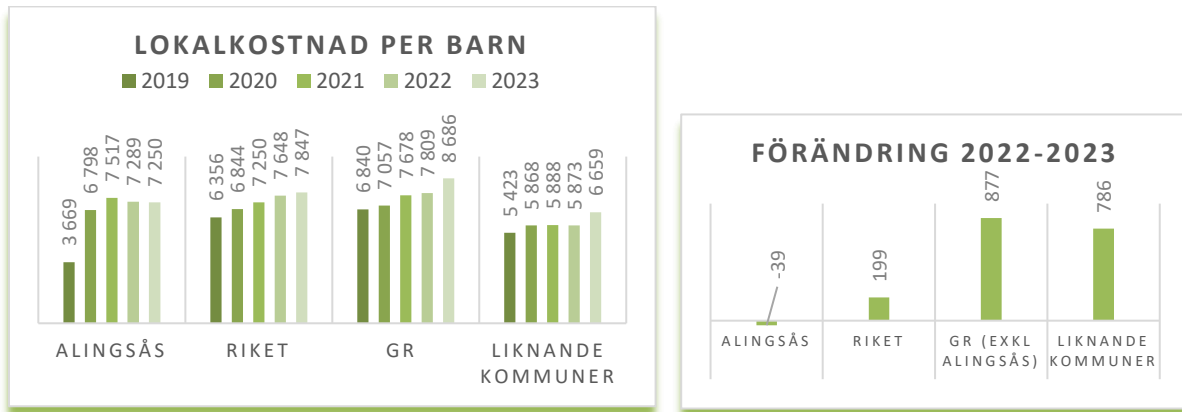
Totalkostnad per inskrivet barn, samtliga kommuner

Kostnad kommunalt fritidshem, kr/inskrivet barn. Källa: Kolada (År: 2023)



Tabellen ovan visar alla kommuner i Sverige 2023 och det svarta strecket är Alingsås kommun.

3.2. Lokaler, kostnad per inskrivet barn i fritidshem



Lokalkostnaden i Alingsås är lägre än GR och riket men högre än liknande kommuner. Kostnaden har minskat mellan 2022 och 2023. Den minskade kostnaden beror på att antalet barn i fritidshem ökade från 2022 till 2023.

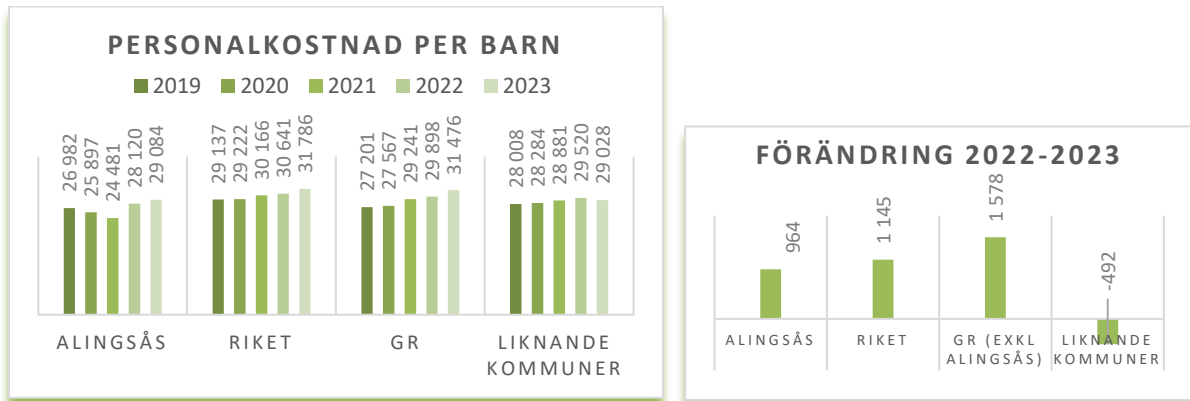
Lokalkostnad per inskrivet barn, samtliga kommuner

Nettokostnad lokaler kommunalt fritidshem, kr/inskrivet barn. Källa: Kolada (År: 2023)



Tabellen ovan visar alla kommuner i Sverige 2023 och det svarta strecket är Alingsås kommun.

3.3. Personal, kostnad per inskrivet barn i fritidshem



Personalkostnaden i Alingsås är lägre än riket och GR men något högre än liknande kommuner. Kostnaden har ökat mellan 2022 och 2023 för Alingsås, riket och GR men minskat för liknande kommuner.

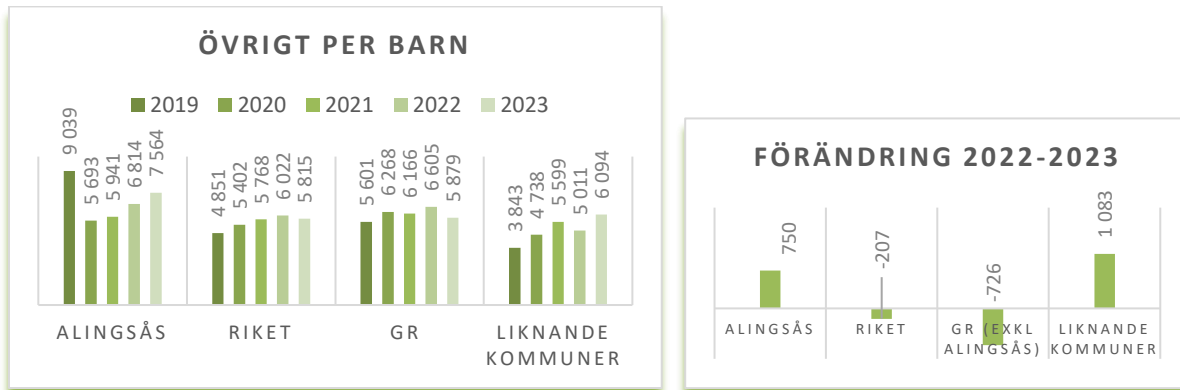
Personalkostnad per inskrivet barn, samtliga kommuner

Kostnad personal kommunalt fritidshem, kr/inskrivet barn. Källa: Kolada (År: 2023)



Tabellen ovan visar alla kommuner i Sverige 2023 och det svarta strecket är Alingsås kommun.

3.4. Övrigt, kostnad per inskrivet barn i fritidshem



Alingsås har en något högre kostnad för övrigt än GR, riket och liknande kommuner. Kostnaden har ökat mellan 2022 och 2023, vilket den även gjort för liknande kommuner. Avvikelsen mellan kommuner för övrigt kan delvis förklaras med skillnader i hur kommunerna redovisar kostnader.

Övrigt, kostnad per inskrivet barn, samtliga kommuner

Kostnad övrigt kommunalt fritidshem, kr/inskrivet barn. Källa: Kolada (År: 2023)

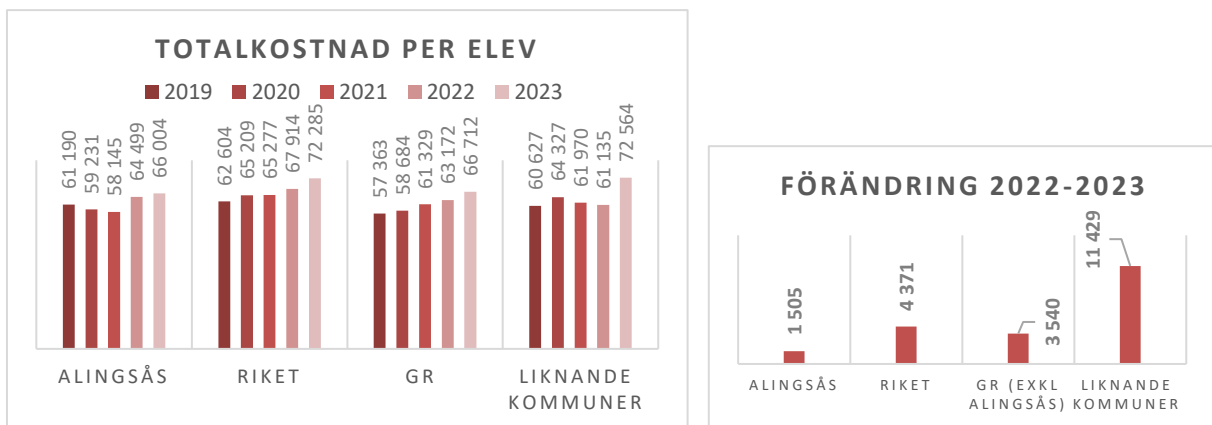


Tabellen ovan visar alla kommuner i Sverige 2023 och det svarta strecket är Alingsås kommun.

4. Förskoleklass

Nedan presenteras tabeller över respektive kostnadskategori samt en visualisering av förändringen mellan 2022 – 2023. Se nyckeltalsdefinitioner i slutet av bilagan för beskrivning av vad som ingår inom respektive kategori.

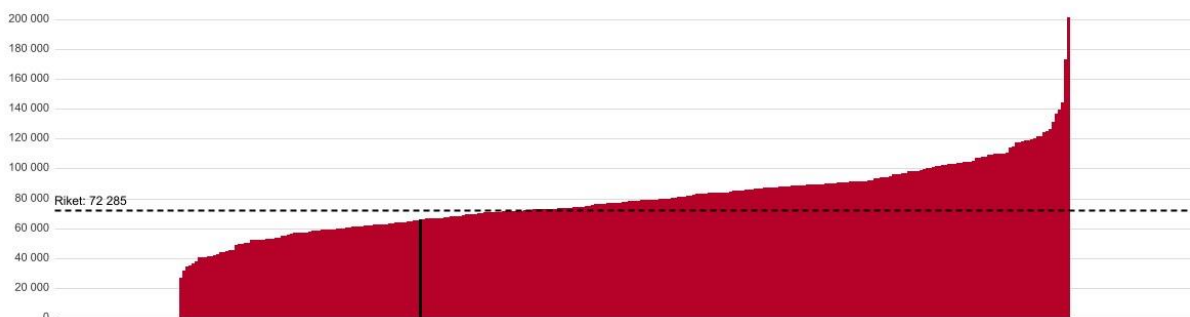
4.1. Totalkostnad per elev



Totalkostnaden per elev i förskoleklass i Alingsås är lägre än samtliga jämförelsegrupper. Kostnaden har ökat mellan 2022 och 2023. Ökningen är lägre i Alingsås än i jämförelsegrupperna.

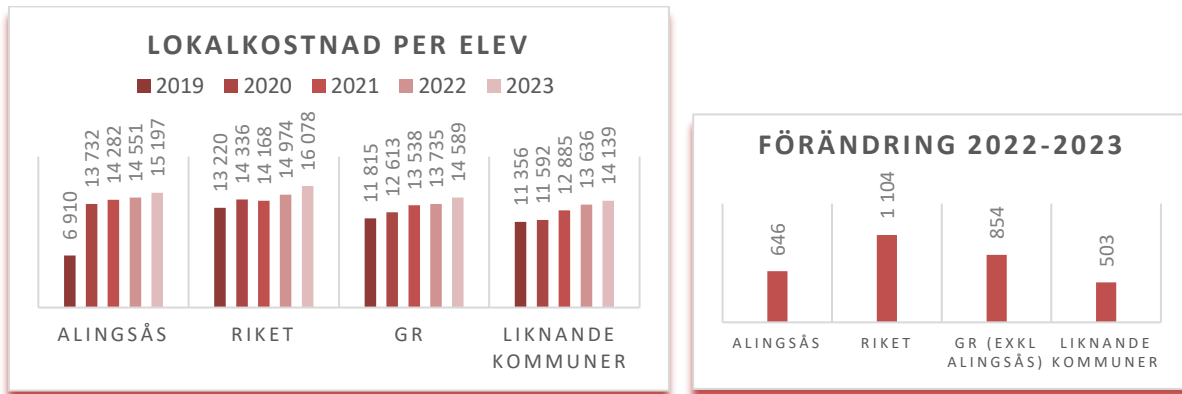
Totalkostnad per elev, samtliga kommuner

Kostnad kommunal förskoleklass, kr/elev. Källa: Kolada (År: 2023)



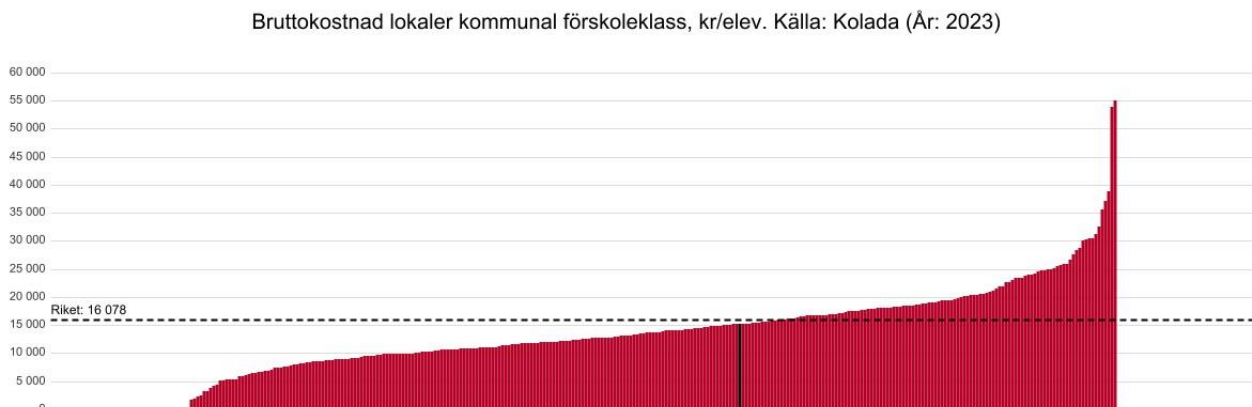
Tabellen ovan visar alla kommuner i Sverige 2023 och det svarta strecket är Alingsås kommun.

4.2. Lokaler, kostnad per elev



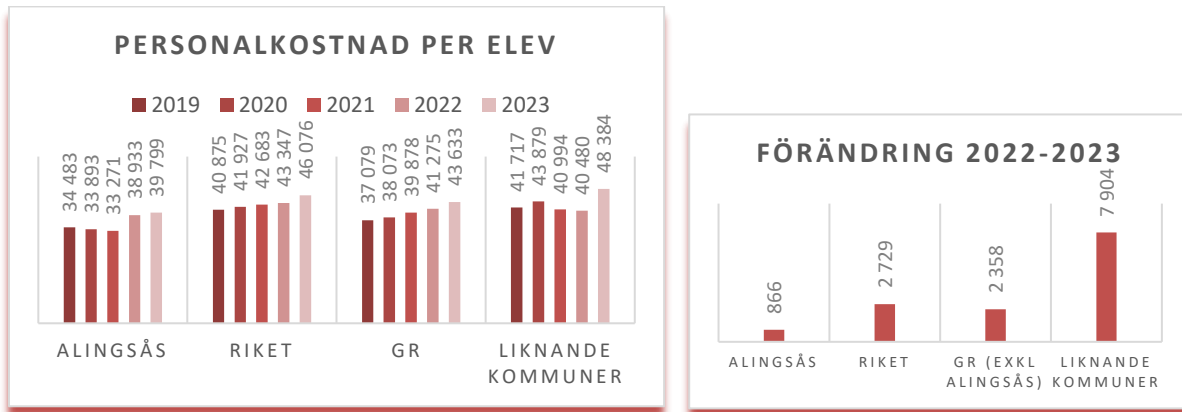
Lokalkostnaden per elev i förskoleklass är högre än GR och liknande kommuner men något lägre än riket. Kostnaden i Alingsås har ökat något mellan 2022 och 2023 men ökningen är lägre än i riket och GR.

Lokalkostnad per elev, samtliga kommuner



Tabellen ovan visar alla kommuner i Sverige 2023 och det svarta strecket är Alingsås kommun.

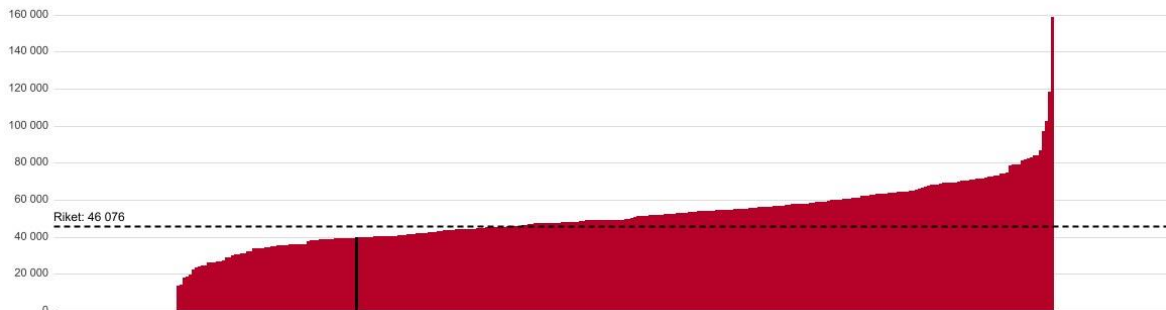
4.3. Personal, kostnad per elev



Personalkostnaderna i förskoleklass är lägre i Alingsås jämfört med riket, GR och liknande kommuner. Alingsås kostnader har ökat mindre mellan 2022 och 2023 än jämförelsegrupperna.

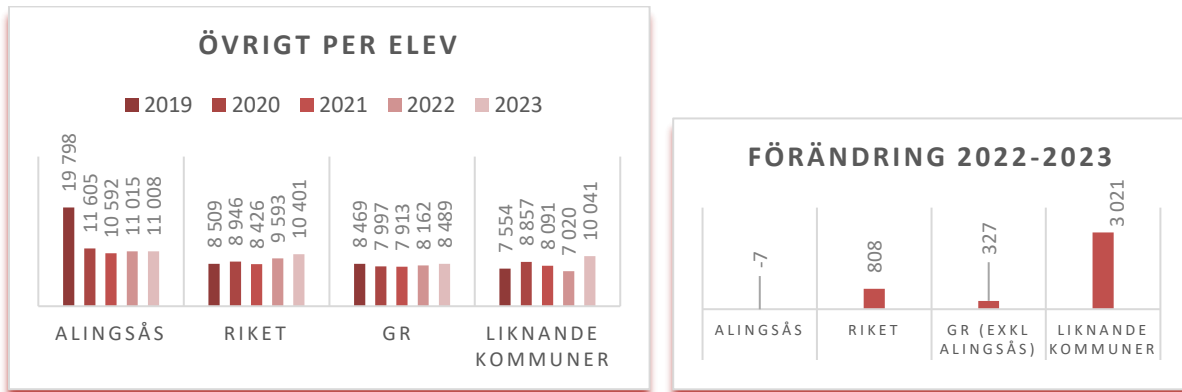
Personalkostnad per elev, samtliga kommuner

Kostnad personal kommunal förskoleklass, kr/elev. Källa: Kolada (År: 2023)



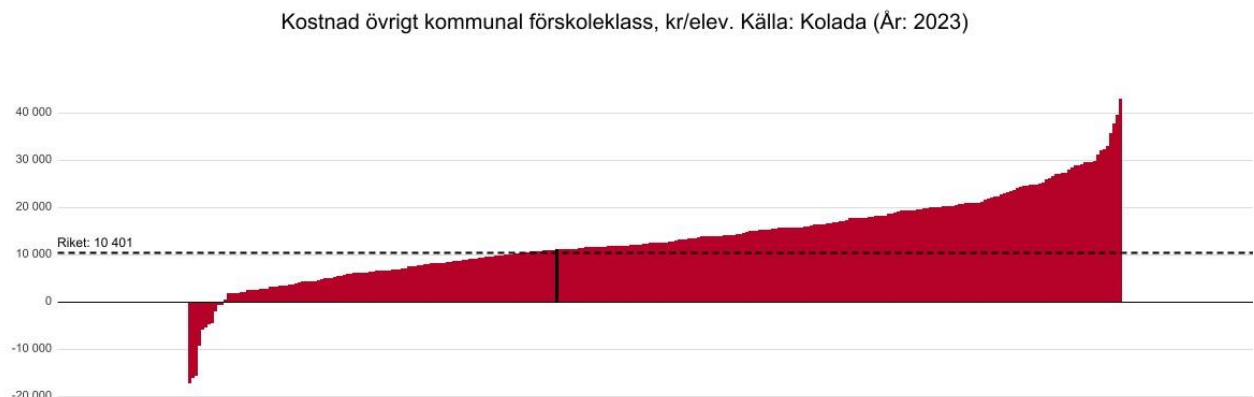
Tabellen ovan visar alla kommuner i Sverige 2023 och det svarta strecket är Alingsås kommun.

4.4. Övrigt, kostnad per elev



Övriga kostnader är högre i Alingsås än i jämförelsegrupperna. Det har skett en liten minskning av kostnaderna mellan 2022 och 2023. Utfallen av nyckeltalen för fritidshem, förskoleklass och grundskola beror till stor del på fördelningen av kostnader mellan de olika verksamheterna inom F-6 skolorna och det är viktigt att se fritidshem, förskoleklass och grundskola tillsammans.

Övrigt, kostnad per elev, samtliga kommuner

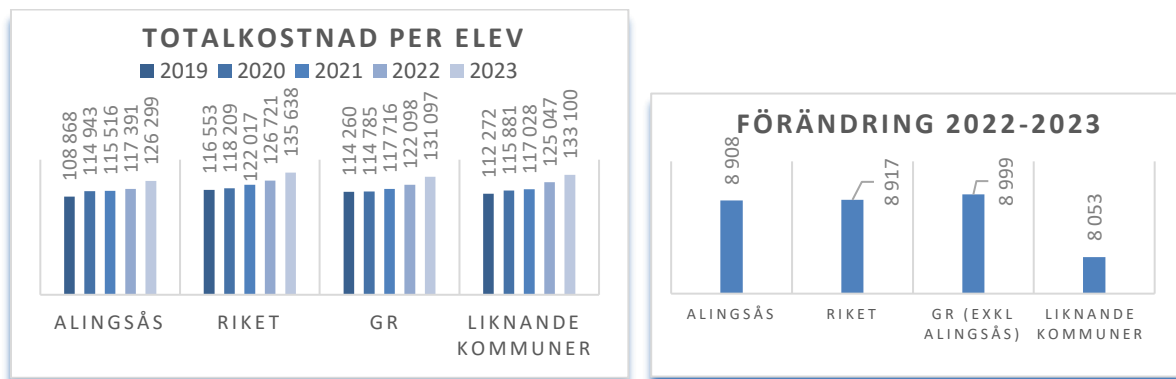


Tabellen ovan visar alla kommuner i Sverige 2023 och det svarta strecket är Alingsås kommun.

5. Grundskola

Nedan presenteras tabeller över respektive kostnadskategori samt en visualisering av förändringen mellan 2022 – 2023. Se nyckeltalsdefinitioner i slutet av bilagan för beskrivning av vad som ingår inom respektive kategori.

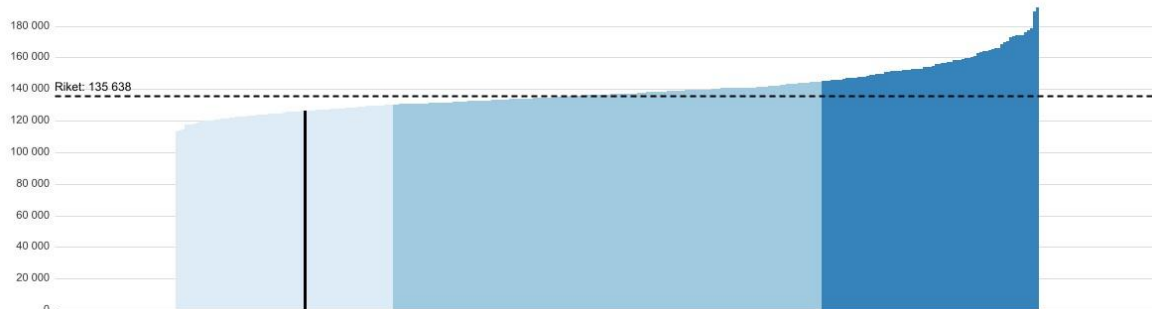
5.1. Totalkostnad per elev



När det gäller totalkostnad per elev har kostnaden ökat i Alingsås, trenden är densamma för samtliga jämförelsegrupper som ökat ungefär lika mycket från 2022 till 2023. Alingsås har en lägre totalkostnad per elev än samtliga jämförelsegrupper.

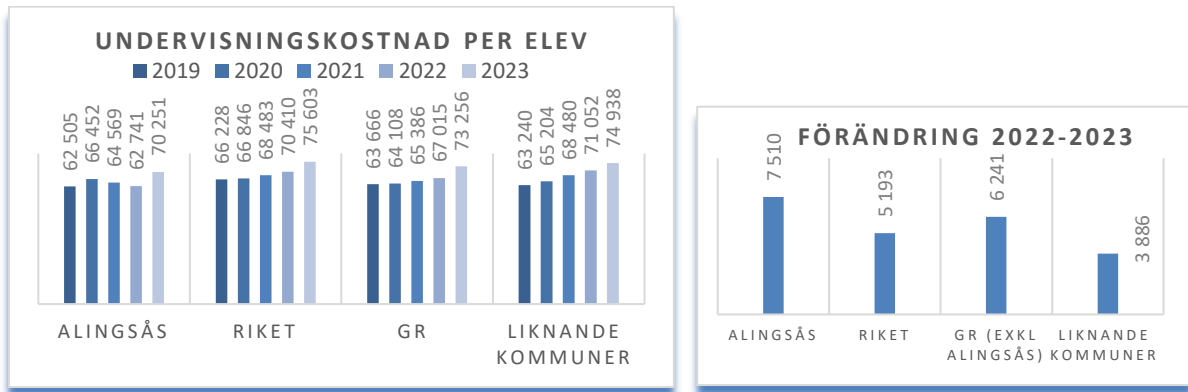
Total kostnad per elev samtliga kommuner

Kostnad för kommunal grundskola åk 1-9, kr/elev. Källa: Kolada (År: 2023)



Tabellen ovan visar alla kommuner i Sverige 2023 och det svarta strecket är Alingsås kommun. Alingsås kommun ligger bland den nedre tredjedelen av kommunerna i Sverige när det gäller kostnad för kommunal grundskola åk 1-9.

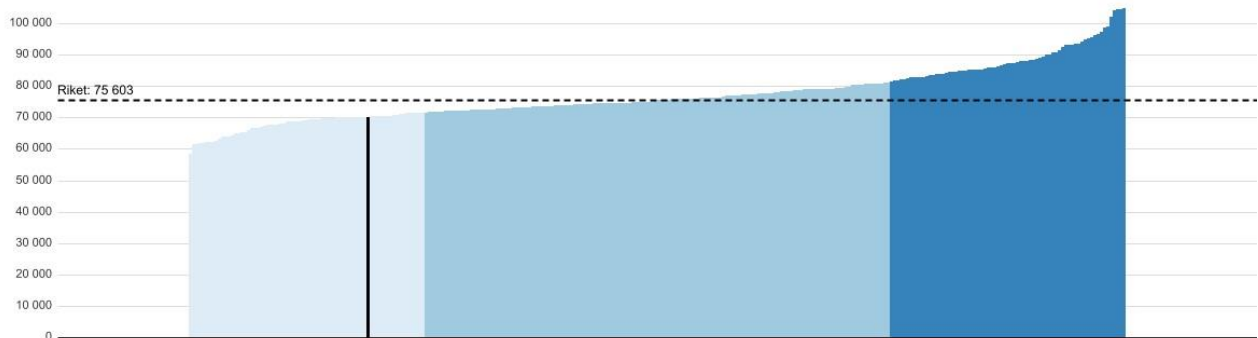
5.2. Undervisningskostnad per elev



Undervisningskostnaden per elev i Alingsås är lägre än samtliga jämförelsegrupper men har ökat mellan 2022 och 2023 och ökningen är större än för jämförelsegrupperna.

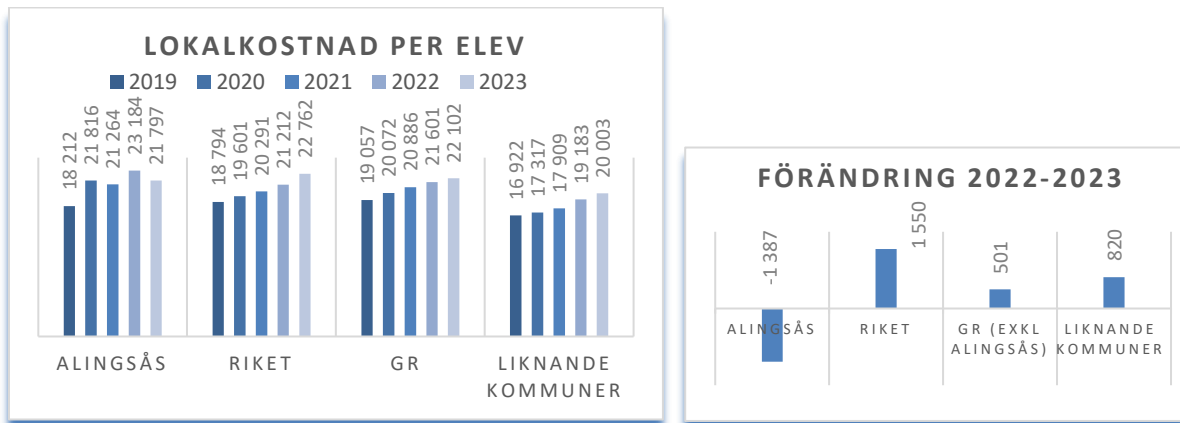
Undervisningskostnad per elev, samtliga kommuner

Kostnad för undervisning i kommunal grundskola åk 1-9, kr/elev. Källa: Kolada (År: 2023)



Tabellen ovan visar alla kommuner i Sverige 2023 och det svarta strecket är Alingsås kommun.

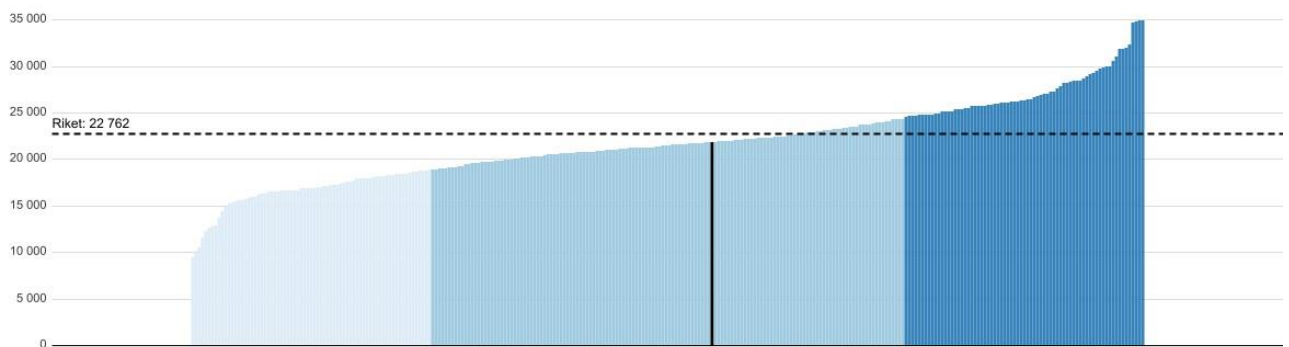
5.3. Lokalkostnad per elev



Lokalkostnaden för Alingsås har minskat mellan 2022 och 2023 och ligger något lägre än riket och GR men högre än liknande kommuner. Minskningen av lokalkostnaderna för Alingsås beror på ökning av antal elever mellan åren vilket medför en lägre kostnad per elev då kostnaden slås ut på fler elever.

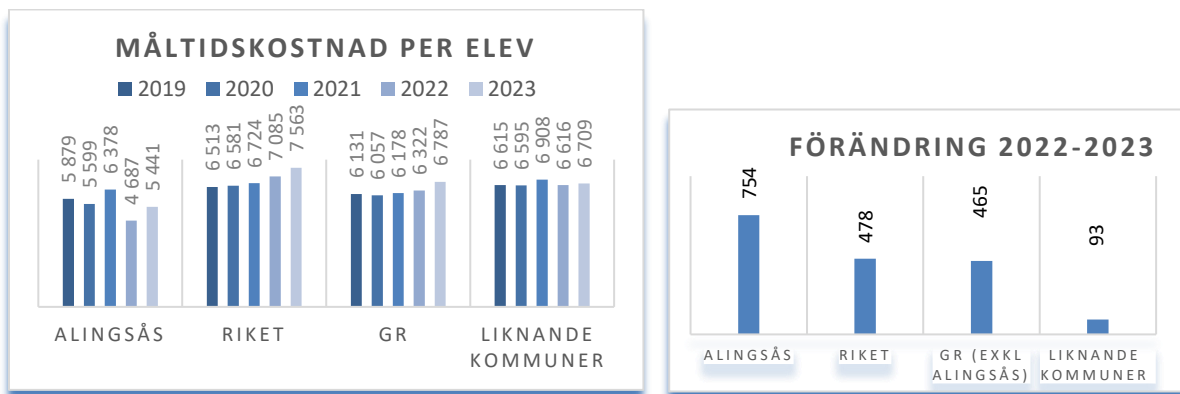
Lokalkostnad per elev, samtliga kommuner

Kostnad för lokaler i kommunal grundskola åk 1-9, kr/elev. Källa: Kolada (År: 2023)



Tabellen ovan visar alla kommuner i Sverige 2023 och det svarta strecket är Alingsås kommun.

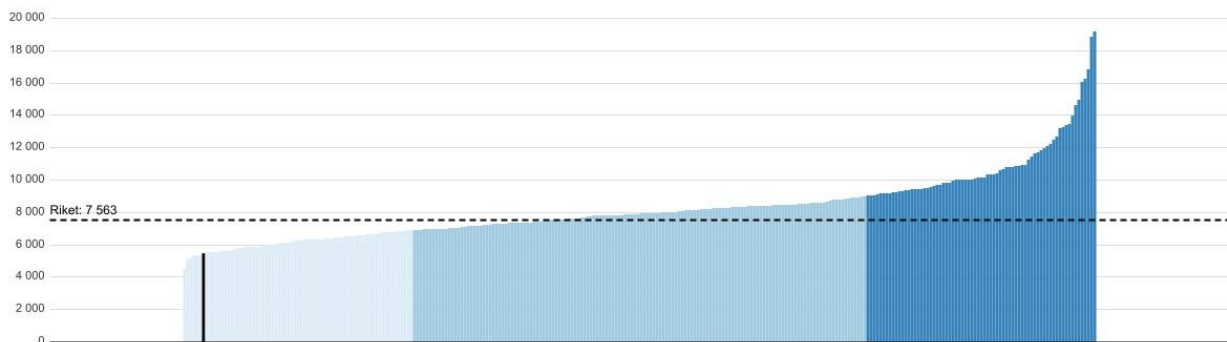
5.4. Måltidskostnad per elev



Gällande måltidskostnader per elev är Alingsås kostnader lägre än riket, GR och liknande kommuner. Det har skett en ökning av måltidskostnaderna för Alingsås mellan 2022 och 2023 vilket det även gjort för övriga jämförelsegrupper.

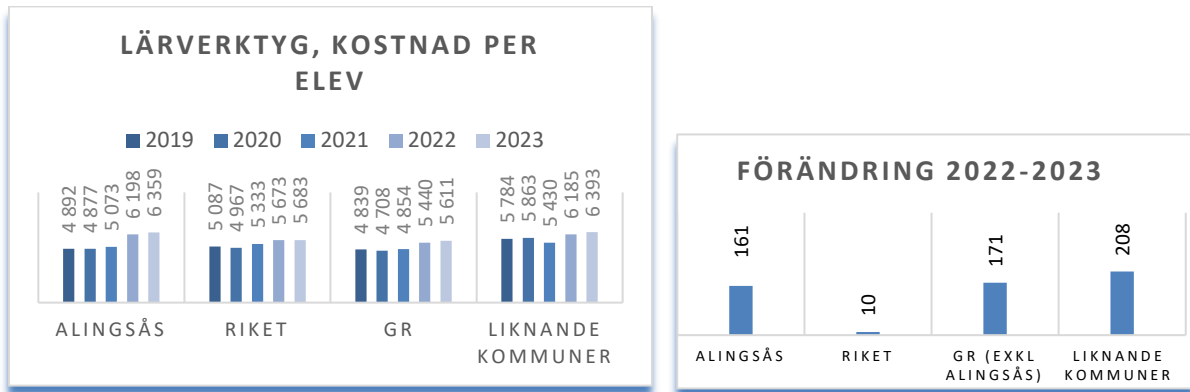
Måltidskostnad per elev, samtliga kommuner

Kostnad för måltider i kommunal grundskola åk 1-9, kr/elev. Källa: Kolada (År: 2023)



Tabellen ovan visar alla kommuner i Sverige 2023 och det svarta strecket är Alingsås kommun. Alingsås ligger bland de lägsta kommunerna i Sverige när det gäller måltidskostnad.

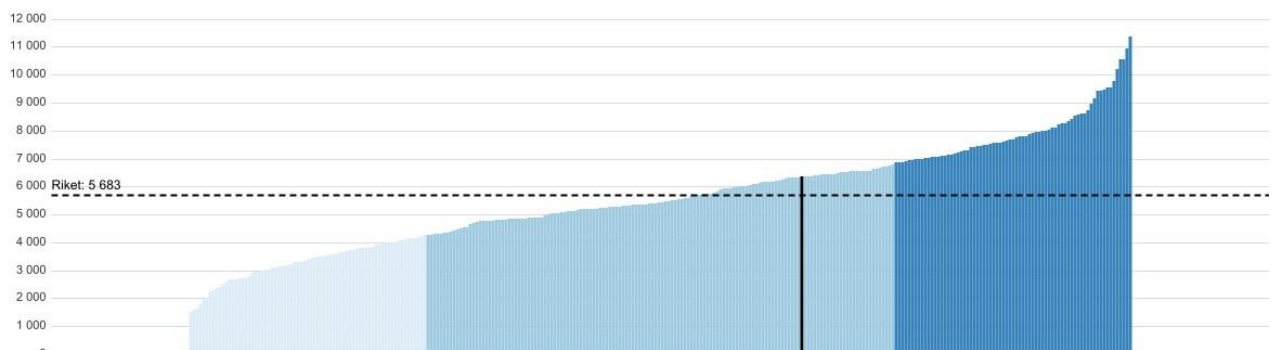
5.5. Lärverktyg, kostnad per elev



När det gäller kostnad för lärverktyg per elev har kostnaderna ökat något från föregående år. Alingsås ligger högre än riket och GR men i stort sett lika som liknande kommuner.

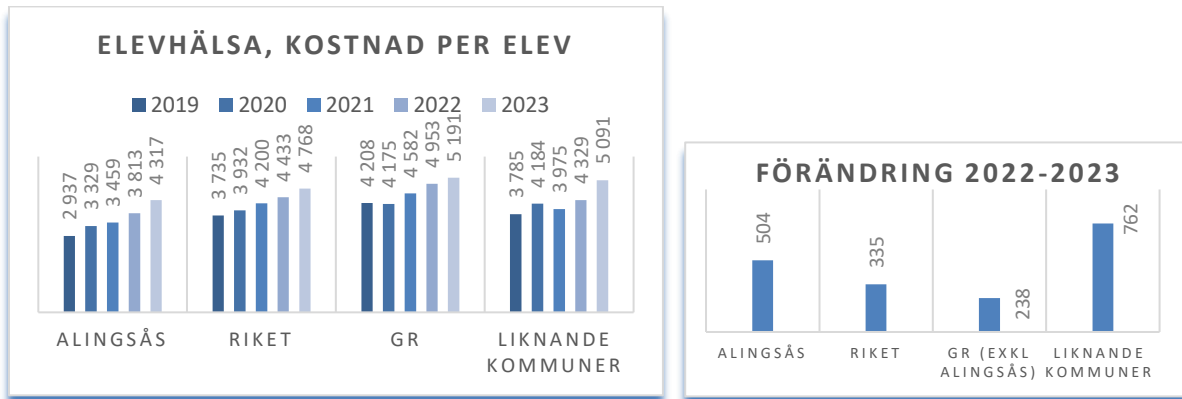
Lärverktyg, kostnad per elev, samtliga kommuner

Kostnad för lärverktyg i kommunal grundskola åk 1-9, kr/elev. Källa: Kolada (År: 2023)



Tabellen ovan visar alla kommuner i Sverige 2023 och det svarta strecket är Alingsås kommun.

5.6. Elevhälsa, kostnad per elev



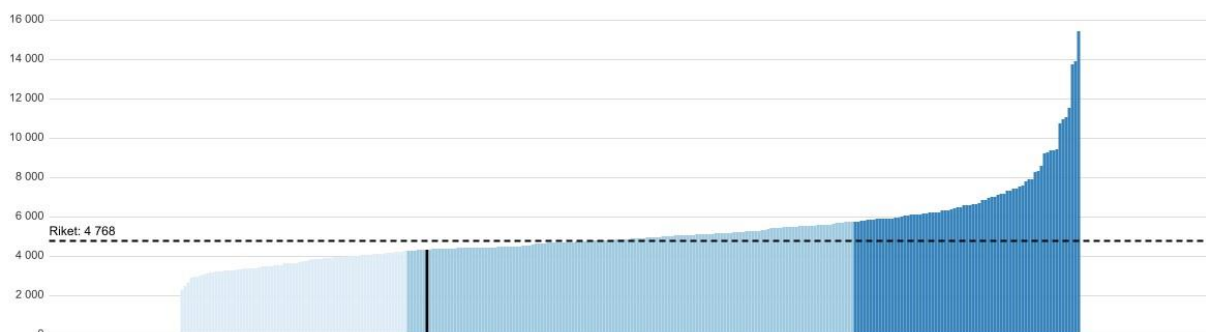
Gällande elevhälsa är kostnaderna per elev för Alingsås lägre än riket, GR och liknande kommuner. Kostnaderna har ökat mellan 2022 och 2023 och ökningen är högre än riket och GR men lägre än för liknande kommuner. Som stöd i arbetet med att möta varje barn och elev utifrån individuella behov och förutsättningar förstärktes barn- och elevhälsan med ytterligare en kuratorstjänst.

Riktmärke

	2019 (årsarbetare per elever)	2020 (årsarbetare per elever)	2021 (årsarbetare per elever)	2022 (årsarbetare per elever)	2023 (årsarbetare per elever)
Kurator	1 per 700	1 per 440	1 per 440	1 per 430	1 per 420
Skolsköterska	1 per 500	1 per 440	1 per 440	1 per 430	1 per 420
Psykolog	1 per 1150	1 per 1190	1 per 1190	1 per 750	1 per 770

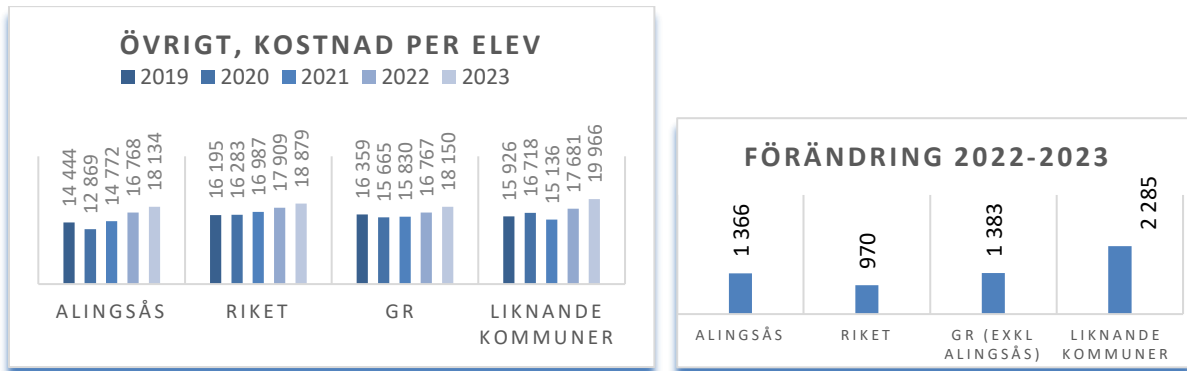
Elevhälsa, kostnad per elev, samtliga kommuner

Kostnad elevhälsa i kommunal grundskola åk 1-9, kr/elev. Källa: Kolada (År: 2023)



Tabellen ovan visar alla kommuner i Sverige 2023 och det svarta strecket är Alingsås kommun.

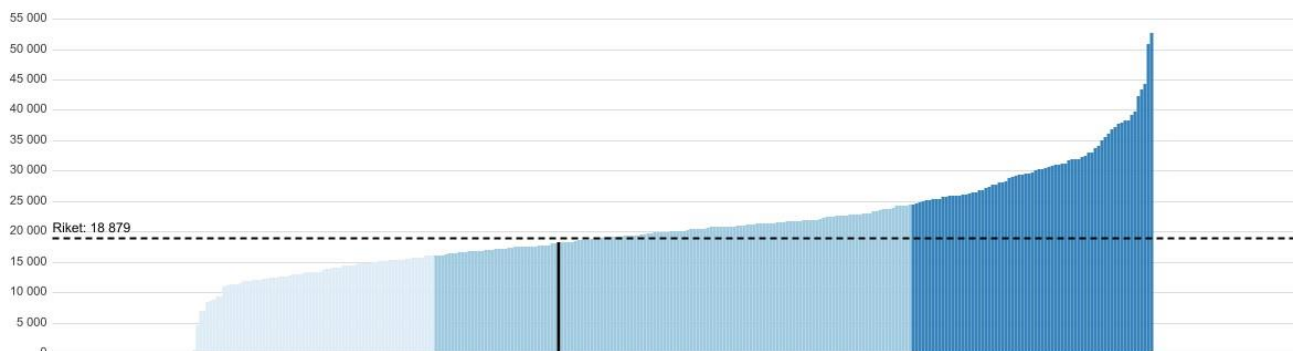
5.7. Övrigt, kostnad per elev



I kategorin ingår kostnader som inte redovisas inom andra kostnadsposter, t.ex. kostnader för personal vid barn- och ungdomskontoret, skolledning, elevassistenter, talpedagoger, skolvårdar och fritidspersonal, utvecklingsarbete och kompetensutveckling t.ex. kursavgifter och konferenser samt kommungemensamma kostnader. Övriga kostnader utgör ungefär 10% av den totala kostnaden inom grundskola. Gällande Alingsås är kostnadskategorin lägre än liknande kommuner men i paritet med riket och GR. Kostnaden har ökat mellan 2022 och 2023 i alla jämförelsegrupper.

Övrigt, kostnad per elev, samtliga kommuner

Övriga kostnader i kommunal grundskola åk 1-9, kr/elev. Källa: Kolada (År: 2023)

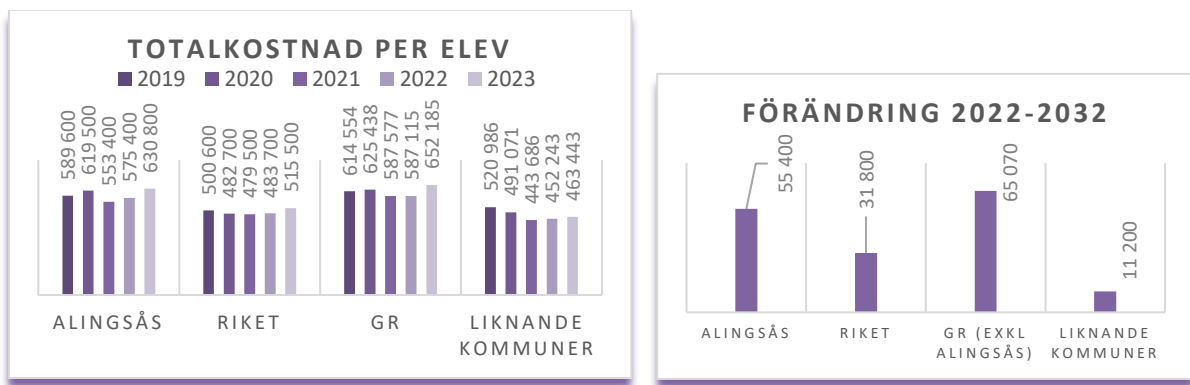


Tabellen ovan visar alla kommuner i Sverige 2023 och det svarta strecket är Alingsås kommun.

6. Anpassad grundskola

Nedan presenteras tabeller över respektive kostnadskategori samt en visualisering av förändringen mellan 2022 – 2023. Se nyckeltalsdefinitioner i slutet av bilagan för beskrivning av vad som ingår inom respektive kategori.

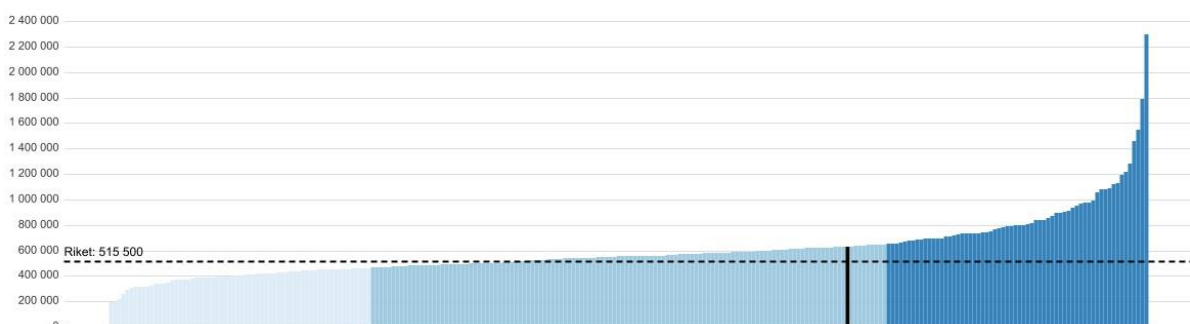
6.1. Totalkostnad per elev anpassad grundskola



I anpassad grundskolan har Alingsås en högre kostnad än riket och liknande kommuner men något lägre än GR. Kostnaden har ökat för Alingsås kommun samt för jämförelsegrupperna mellan 2022 och 2023.

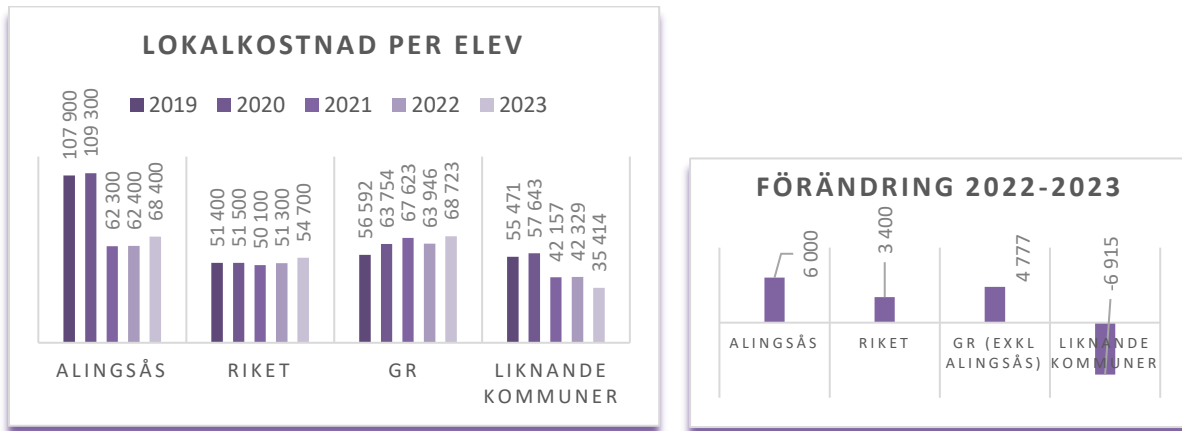
Totalkostnad per elev, samtliga kommuner

Kostnad för kommunal anpassad grundskola, kr/elev. Källa: Kolada (År: 2023)



Tabellen ovan visar alla kommuner i Sverige 2023 och det svarta strecket är Alingsås kommun.

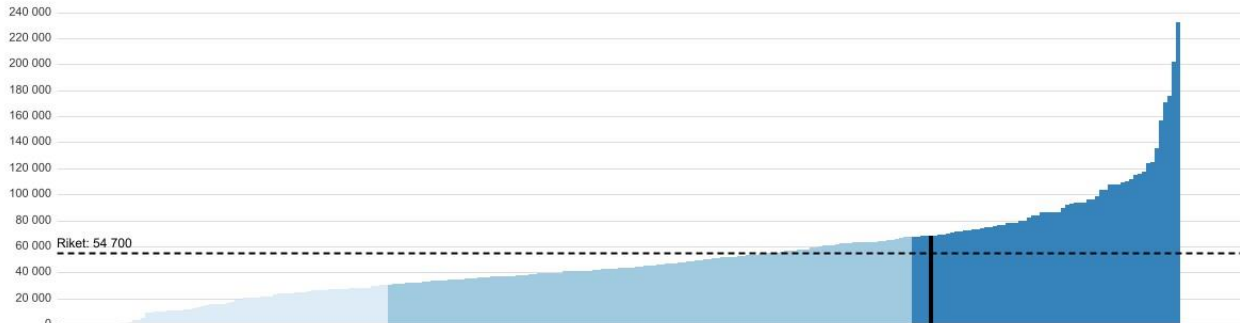
6.2. Lokaler, kostnad per elev anpassad grundskola



Lokalkostnaden i Alingsås är högre än riket och liknande kommuner men något lägre än GR. Kostnaderna är högre 2023 än 2022 på grund av att elevantalet har minskat.

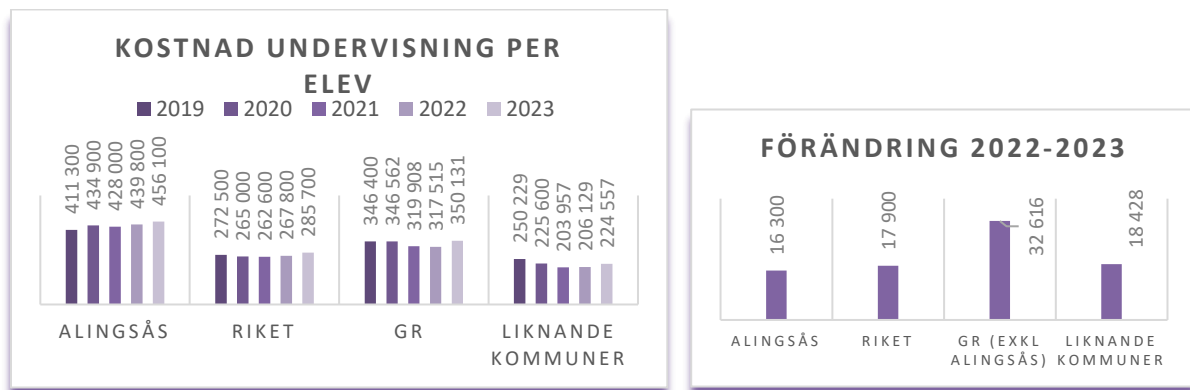
Lokaler, kostnad per elev, samtliga kommuner

Kostnad för lokaler i kommunal anpassad grundskola, kr/elev. Källa: Kolada (År: 2023)



Tabellen ovan visar alla kommuner i Sverige 2023 och det svarta strecket är Alingsås kommun.

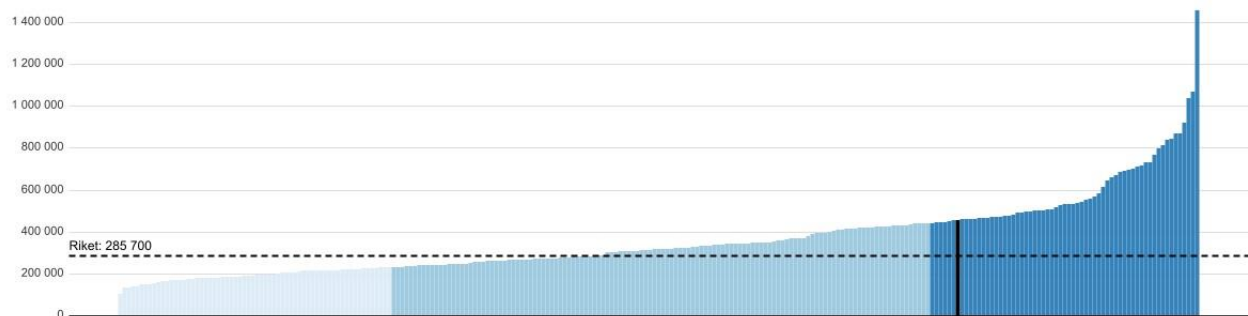
6.3.Undervisning, kostnad per elev anpassad grundskola



Undervisningskostnaden är högre i Alingsås än riket, GR och liknande kommuner och har ökat mellan 2022 och 2023. Ökningen är lägre än för riket, GR och liknande kommuner.

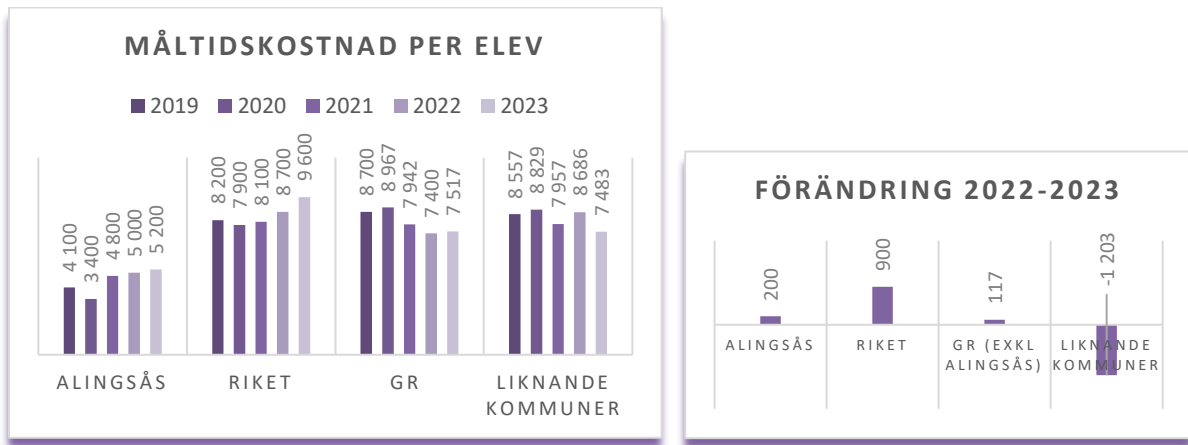
Undervisning, kostnad per elev, samtliga kommuner

Kostnad för undervisning i kommunal anpassad grundskola, kr/elev. Källa: Kolada (År: 2023)



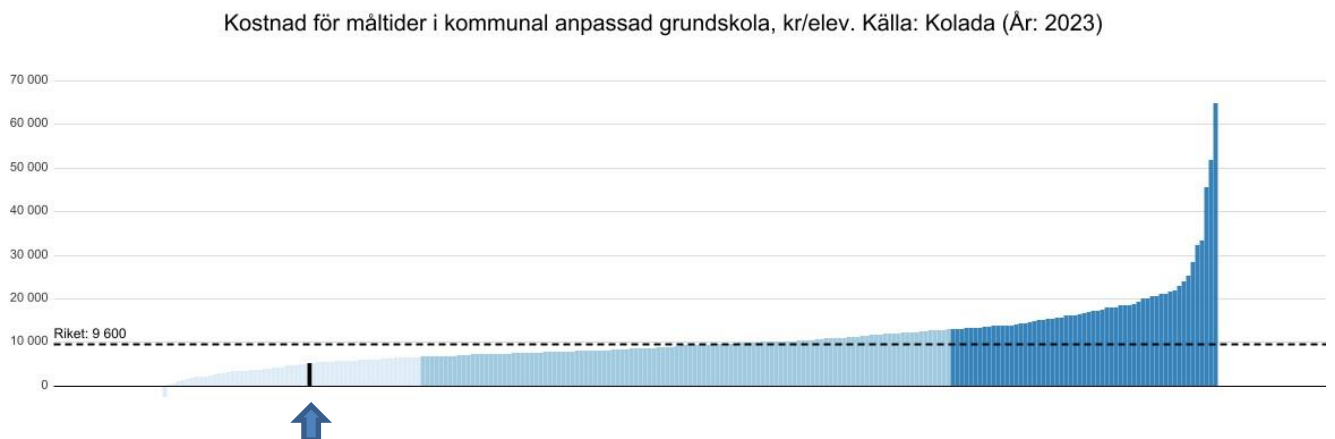
Tabellen ovan visar alla kommuner i Sverige 2023 och det svarta strecket är Alingsås kommun.

6.4. Måltider, kostnad per elev anpassad grundskola



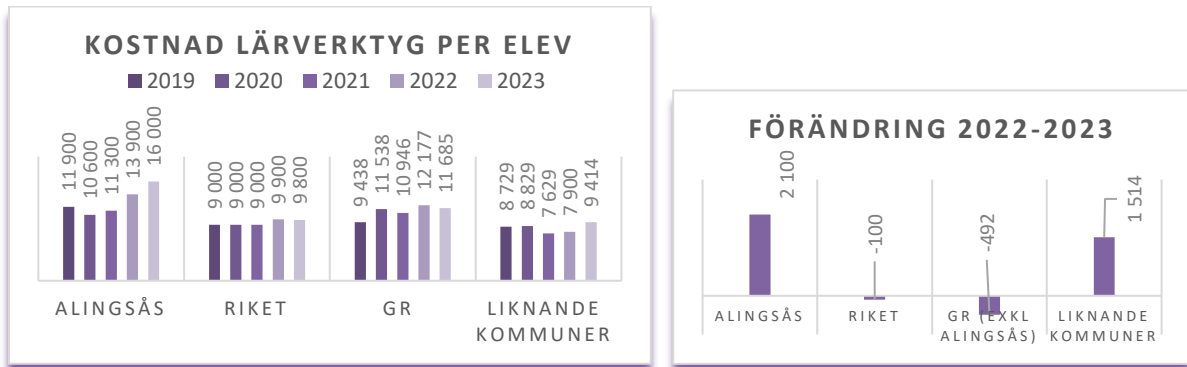
Alingsås har en lägre kostnad för måltider jämfört med samtliga jämförelsegrupper.

Måltider, kostnad per elev, samtliga kommuner



Tabellen ovan visar alla kommuner i Sverige 2023 och det svarta strecket är Alingsås kommun. Alingsås ligger bland de lägsta kommunerna i Sverige.

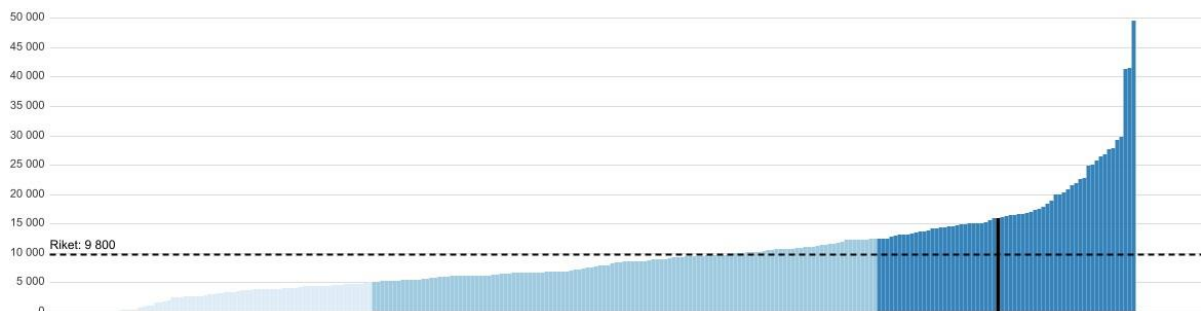
6.5. Lärverktyg, kostnad per elev anpassad grundskola



Kostnad för lärverktyg är högre i Alingsås än i riket, GR och liknande kommuner. Det har skett en ökning av kostnaderna mellan 2022 och 2023.

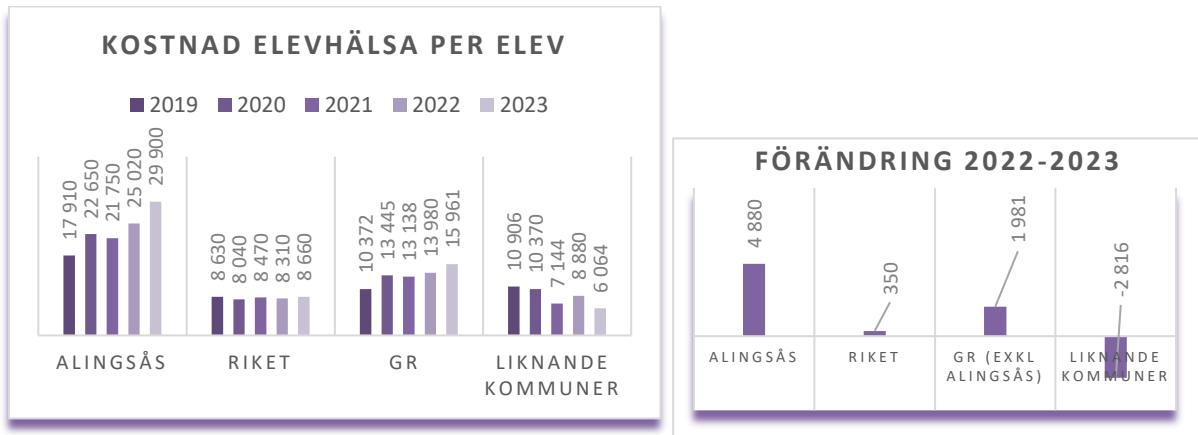
Lärverktyg, kostnad per elev, samtliga kommuner

Kostnad för lärverktyg i kommunal anpassad grundskola, kr/elev. Källa: Kolada (År: 2023)



Tabellen ovan visar alla kommuner i Sverige 2023 och det svarta strecket är Alingsås kommun.

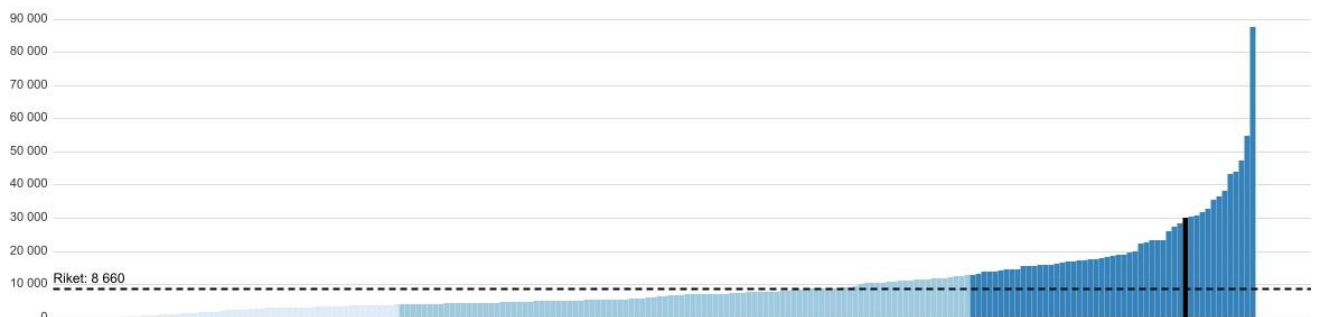
6.6. Elevhälsa, kostnad per elev anpassad grundskola



Kostnaden för elevhälsa i anpassad grundskolan är hög i Alingsås jämfört med riket, GR och liknande kommuner. Det har skett en ökning mellan 2022 och 2023.

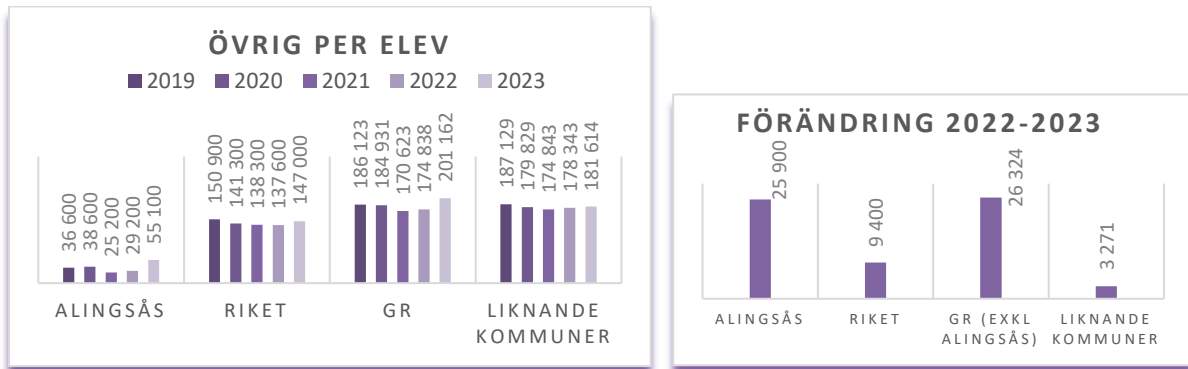
Elevhälsa, kostnad per elev, samtliga kommuner

Kostnad för elevhälsa i kommunal anpassad grundskola, kr/elev. Källa: Kolada (År: 2023)



Tabellen ovan visar alla kommuner i Sverige 2023 och det svarta strecket är Alingsås kommun.

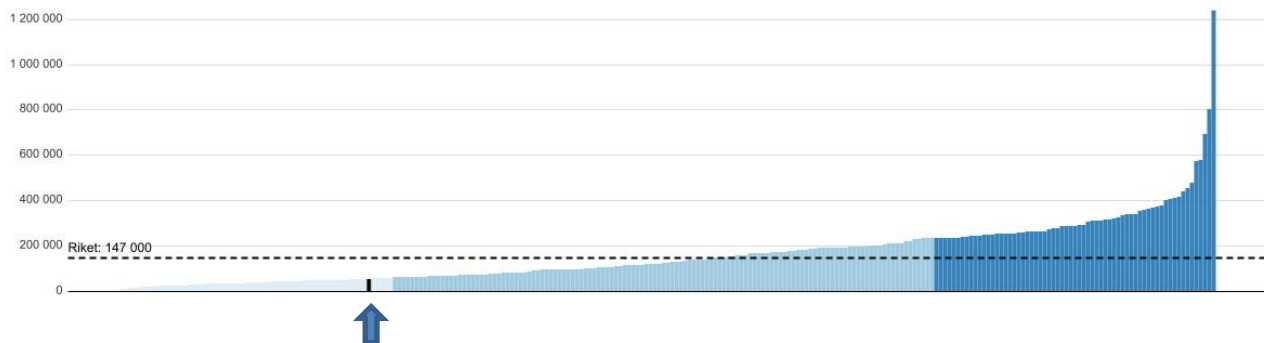
6.7. Övrigt, kostnad per elev anpassad grundskola



Alingsås har en låg kostnad för övrigt i jämförelse med riket, GR och liknande kommuner. I kategorin ingår kostnader som inte redovisas inom andra kostnadsposter, t.ex. kostnader för barn- och ungdomskontoret, skolledning, elevassistenter, talpedagoger, skolvårdar och fritidspersonal, utvecklingsarbete och kompetensutveckling t.ex. kursavgifter, konferenser etc. Även kommungemensamma kostnader ingår. Denna stora skillnad kan delvis förklaras med skillnader i hur kommunerna fördelar kostnader. Alingsås har fördelat mer på lokaler och elevhälsa än övriga jämförelsegrupper men har totalt en högre kostnad än alla utom GR.

Övrigt, kostnad per elev, samtliga kommuner

Övriga kostnader i kommunal anpassad grundskola, kr/elev. Källa: Kolada (År: 2023)



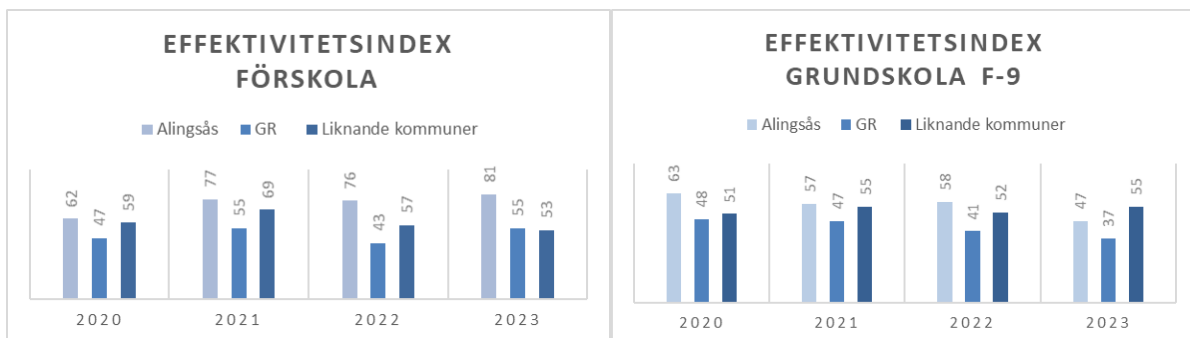
Tabellen ovan visar alla kommuner i Sverige 2023 och det svarta strecket är Alingsås kommun.

7. Effektivitetsindex


För att möjliggöra analys och jämförelser av relativ effektivitet har RKA, Rådet för främjande av kommunala analyser, tagit fram effektivitetsnyckeltal baserade på resurs respektive kvalitet. Med hjälp av dessa index kan kommuner analysera sitt eget läge och jämföra sig med andra. Resursindex består av strukturjusterad kostnad per elev, där Alingsås ligger bland de lägsta kommunerna i Sverige både för grundskola och förskola.

En effektiv verksamhet gör att medborgarna får bästa möjliga vård och service till lägsta möjliga kostnad. Effektivisering är inte lika med besparing eller nedskärning, en besparing som medför försämrad verksamhet är ingen effektivisering utan bara just en besparing. En besparing kan innebära effektivisering, om verksamhetens kvalitet inte påverkas negativt. Om verksamhetens omfattning eller kvalitet ökar, och kostnaden är oförändrad, så är det en effektivisering men ingen besparing.


Alingsås har högt effektivitetsindex för förskola och ett något lägre för grundskola. Förskolans värde är bättre än alla jämförelsegrupper vilket innebär att för den resursen som Alingsås har nås förhållandevis hög kvalitet. Grundskolans effektivitetsindex för Alingsås har minskat från 2022 till 2023 och ligger lägre än liknande kommuner men högre än GR.



Effektivitetsindex förskola. Källa: Kolada (År: 2023)



Effektivitetsindex kommunal grundskola F-9. Källa: Kolada (År: 2023)



8. Sammanfattning

Genom att jämföra nyckeltal för alla förvaltningens verksamheter med kommuner med liknande förutsättningar kan barn- och ungdomsnämnden få en bild av hur kommunen ligger till och en uppfattning om var eventuella effektiviseringar kan genomföras.

Utfallen av nyckeltalen för fritidshem, förskoleklass och grundskola beror till stor del på hur kostnaden fördelas mellan de olika verksamheterna inom F-6 skolorna och det är viktigt att se fritidshem, förskoleklass och grundskola tillsammans.

Totalkostnaden för inskrivet barn i **förskola** i Alingsås är lägre än riket och GR och högre än liknande kommuner. Kostnaden har ökat mellan 2022 och 2023, ökningen är något högre än i jämförelsegrupperna.

Alingsås effektivitetsindex för förskola är bland de högsta i Sverige. Ett högt värde skapas utifrån verksamhetens kostnader.

Totalkostnaden per barn i **fritidshem** är lägre i Alingsås än riket och GR men högre än liknande kommuner. Kostnaden har ökat mer mellan 2022 och 2023 i jämförelse med riket och liknande kommuner. Ökningen beror främst på personalkostnaden.

Totalkostnaden per elev i **förskoleklass** i Alingsås är lägre än samtliga jämförelsegrupper. Kostnaden har ökat mellan 2022 och 2023. Ökningen är lägre i Alingsås än i jämförelsegrupperna och beror främst på ökade personalkostnader.

Totalkostnaden per elev i **grundskola** har ökat i Alingsås, trenden är densamma för samtliga jämförelsegrupper. Jämfört med liknande kommuner, riket och GR har kostnadsökningen varit ungefär lika stor i Alingsås 2022 till 2023. Alingsås har en lägre totalkostnad per elev än samtliga jämförelsegrupper och ligger bland de lägsta kommunerna i Sverige när det gäller kostnad för kommunal grundskola åk 1-9.

Lokalkostnaden, som mäts i kostnad per elev, för Alingsås har minskat mellan 2022 och 2023 och ligger något lägre än riket och GR men högre än liknande kommuner. Minskningen av lokalkostnaden för Alingsås beror på att elevantalet har ökat.

Undervisningskostnaden per elev är lägre för Alingsås än för samtliga jämförelsegrupper men har ökat mellan 2022 och 2023 och ökningen är större än för jämförelsegrupperna. Måltidskostnaderna är låga och men har ökat något mer än för jämförelsegrupperna mellan 2022 och 2023.

Kostnad för lärverktyg har ökat något mellan 2022 och 2023 och ligger högre än riket och GR men i stort sett lika som liknande kommuner. Övriga kostnader är låga men har ökat något mellan åren. Gällande elevhälsa är kostnaderna per elev för Alingsås låga jämfört med både riket, GR och liknande kommuner men har ökat något. Ökningen är högre än riket och GR men lägre än för liknande kommuner.

För **anpassad grundskola** har Alingsås en högre kostnad än riket och liknande kommuner men en något lägre än GR. Kostnaden har ökat från 2022 och 2023 i likhet med samtliga jämförelsegrupper. Undervisningskostnad, lärverktyg och elevhälsa är högre än samtliga jämförelsegrupper. Lokalkostnaden är lägre än GR men högre än riket och liknande kommuner och måltid och övriga kostnader är lägre än samtliga.

Totalkostnaden per elev i Alingsås är låg och effektivitetsindexet är bland de mellersta kommunerna i Sverige vilket innebär att ett relativt stort värde skapas till en låg kostnad.

Nyckeltalsdefinitioner från Skolverket

Totalt per elev	Den totala kostnaden per elev för valt år. I statistiken ingår kostnader för: lokaler och inventarier, skolmåltider, elevvård, undervisning, lärverktyg, utrustning och skolbibliotek, övriga kostnader, till exempel SYV-verksamhet, skolledning och administration samt grundskolans del av kommungemensam verksamhet såsom kompetensutveckling av lärare och personal, elevassistenter och skolvårdar. I statistiken ingår inte kostnader för skolskjutsar.
Undervisning per elev	Kostnaden för undervisning per elev för valt år. I statistiken ingår kostnader för: alla läro- och timplanebundna aktiviteter, främst löner, lönekostnader för lärare/personal under tid för kompetensutveckling samt kostnader för ev. vikarier. I statistiken ingår inte kostnader för kompetensutveckling såsom kurs- och seminarieavgifter.
Lokaler per elev	Kostnaden för lokaler och inventarier per elev för valt år. I statistiken ingår kostnader för lokaler och inventarier, inklusive underhåll, städning och kostnader för vaktmästare avseende fastighetsskötsel. I kostnaden kan interna hyror vara självkostnadsberäknade. I statistiken ingår inte kostnader för övriga vaktmästartjänster.
Måltider per elev	Kostnaden för skolmåltider per elev för valt år. I statistiken ingår kostnader för skolmåltids- och caféverksamhet, dvs. kostnader för personal, livsmedel, transporter, administrativa kostnader, t.ex. för kostkonsulent och intäkter från t.ex. försäljning till fristående skolor och sameskolan. I statistiken ingår inte lokalkostnader. Lokaler m.m. kan ingå för de kommuner som via entreprenad köper skolmåltider. För kommuner är kostnaden för skolmåltidsverksamheten nettoräknad så att intäkter för t.ex. försäljning har dragits från kostnaderna.
Lärverktyg per elev	Kostnaden för lärverktyg, utrustning och skolbibliotek per elev för valt år. I statistiken ingår kostnader för: lärverktyg, dvs. skön- och facklitteratur, tidningar, tidskrifter, broschyrer och annat tryckt material samt för kopior framtagna för undervisningen. Datorer, maskiner och verktyg som används i undervisningen. Bild och ljudmedier, förbrukningsmaterial och programvara för undervisning. Kapital och servicekostnader för datorer, maskiner etc. Kostnader för resor i samband med studiebesök, kulturaktiviteter och lägerskolor. Bokinköp till skolbibliotek. Skolbibliotekarie.
Elevhälsa per elev	Kostnaden för elevhälsa per elev för valt år. I statistiken ingår kostnader för: skolläkare och skolsjuksköterskor, skolkuratorer och skolpsykologer, köpta tjänster, t.ex. från landsting. I statistiken ingår inte kostnader för lokaler, elevassistenter, personliga assistenter, skolvårdar och elevförsäkringar.

Övrigt per elev	Övriga kostnader per elev för valt år. I statistiken ingår kostnader som inte redovisas inom andra kostnadsposter, t.ex. kostnader för barn- och ungdomskontoret/motsvarande och som fördelas ut på olika verksamhetsformer administration, skolledning, SYV, elevförsäkringar, elevassistenter, talpedagoger, skolvårdar och fritidspersonal, utvecklingsarbete och kompetensutveckling t.ex. kursavgifter, konferenser etc. I statistiken ingår inte lönekostnader för vikarier under den tid ordinarie personal deltar i kompetensutveckling.
Totalt per elev/barn	Kostnad kommunalt fritidshem, förskoleklass, förskola, grundskola (bruttokostnad minus interna intäkter och köp av huvudverksamhet) dividerat med antal inskrivna barn/elever i kommunens egen regi, per kalenderår. Med kalenderår avses ett medelvärde av mätningarna 15 oktober innevarande och närmast föregående år. Avser egen regi.
Kostnad lokaler	Bruttokostnad lokaler i kommunal förskoleklass, fritidshem, förskola, grundskola dividerat med antal barn/elever i kommunens egen regi, per kalenderår. Med kalenderår avses ett medelvärde av mätningarna 15 oktober innevarande och närmast föregående år. Avser egen regi.
Personalkostnader	Personalkostnader (löner och personalomkostnader) i kommunal förskoleklass, fritidshem, förskola dividerat med antal barn/elever i kommunens egen regi, per kalenderår. Med kalenderår avses ett medelvärde av mätningarna 15 oktober innevarande och närmast föregående år. Avser egen regi.
Kostnad övrigt	Kostnad övrigt kommunal förskoleklass, fritidshem beräknas som kostnad för kommunal förskoleklass, fritidshem (bruttokostnad minus interna intäkter och köp av huvudverksamhet) minus lokalkostnader och personalkostnader dividerat med antal barn/elever i kommunens egna regi, per kalenderår. Med kalenderår avses ett medelvärde av mätningarna 15 oktober innevarande och närmast föregående år. Avser egen regi.