

Personalt  thet 2024

F rskola, grundskola och
fritidshem

alingsas.se

Innehållsförteckning

Personaltäthet förskola.....	3
Grundbemanning.....	3
Barnantal och årsarbetare	4
Volymtimmar	6
Personaltäthet grundskola	9
Grundbemanning.....	9
Elevantal och personal	10
Personaltäthet fritidshem	12
Grundbemanning.....	12
Elevantal och årsarbetare.....	13
Volymtimmar	14

Personaltäthet förskola

Barn- och ungdomsförvaltningen mäter personaltäthet i kommunal och fristående förskole- och fritidshemsverksamhet samt skolverksamhet. I den här delen av rapporten redovisas olika mått för personaltäthet på kommunnivå, för både kommunal och fristående förskoleverksamhet. Mätning sker en gång per år och avser data från SCB-mätningen, den 15 oktober föregående år. Vittra vid Gerdskan har rapporterat in fel antal årsarbetare till SCB. I diagrammen är de röda siffrorna från SCB:s underlag där förvaltningen ej kunnat justera manuellt, övriga är justerade manuellt genom att vi mottagit rätt antal årsarbetare från dem.

Grundbemanning

Personaltäthet är ett nyckeltal som visar på förhållandet mellan hur många barn i förskolan det går på varje årsarbetare. I nyckeltalet personaltäthet är det antalet inskrivna barn i kommunens förskolor dividerat med antalet årsarbetare. Grundbemanning/årsarbetare är antalet anställda heltidstjänster som arbetar med barn (exkl. städ- och kökspersonal) omräknat till heltidstjänster utifrån tjänstgöringsgraden.

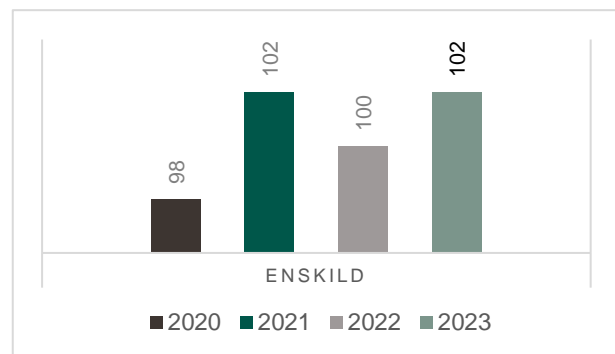
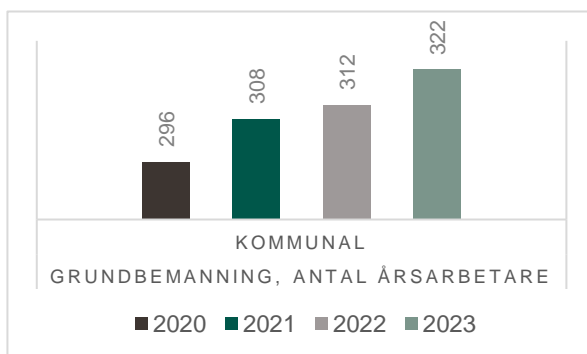
Exempel:

- 10 personer arbetar på förskolan Lingonet
- 6 av 10 arbetar heltid, 100% = 1,00 tjänst vardera
- 3 av 10 arbetar deltid 50%, = 0,5 tjänst vardera
- 1 av 10 arbetar deltid 80%, = 0,8 tjänst

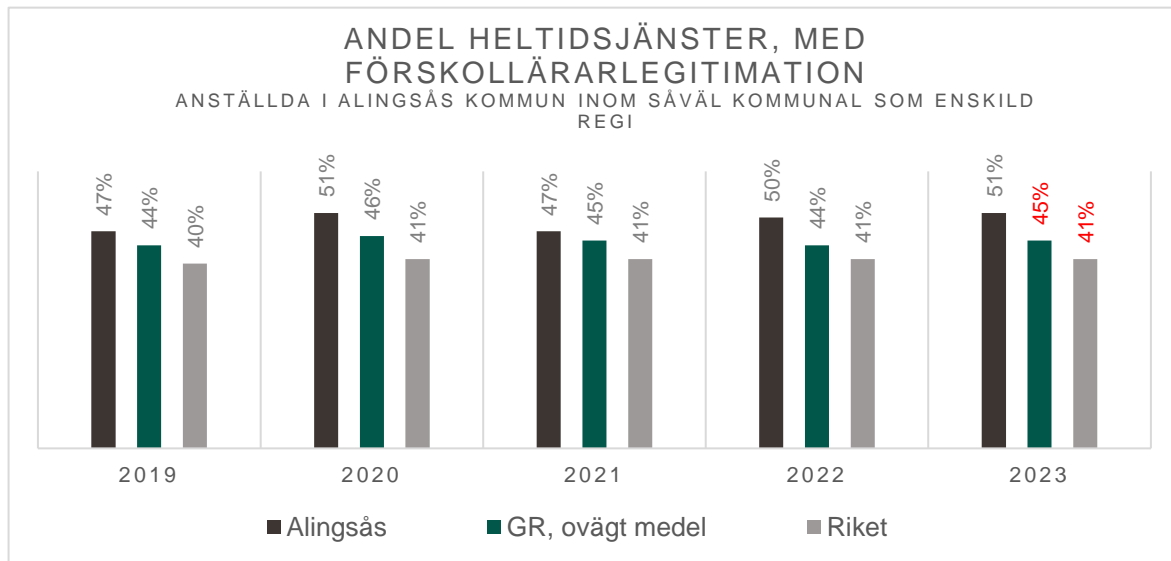
Det innebär följande för grundbemanningen, omräknat i heltidstjänster;

- 6 gånger 1,0 = 6 heltidstjänster
- 3 gånger 0,5 = 1,5 heltidstjänster
- 1 gånger 0,8 = 0,8 heltidstjänster

Grundbemanning för Lingonet = 8,3 heltidstjänster.



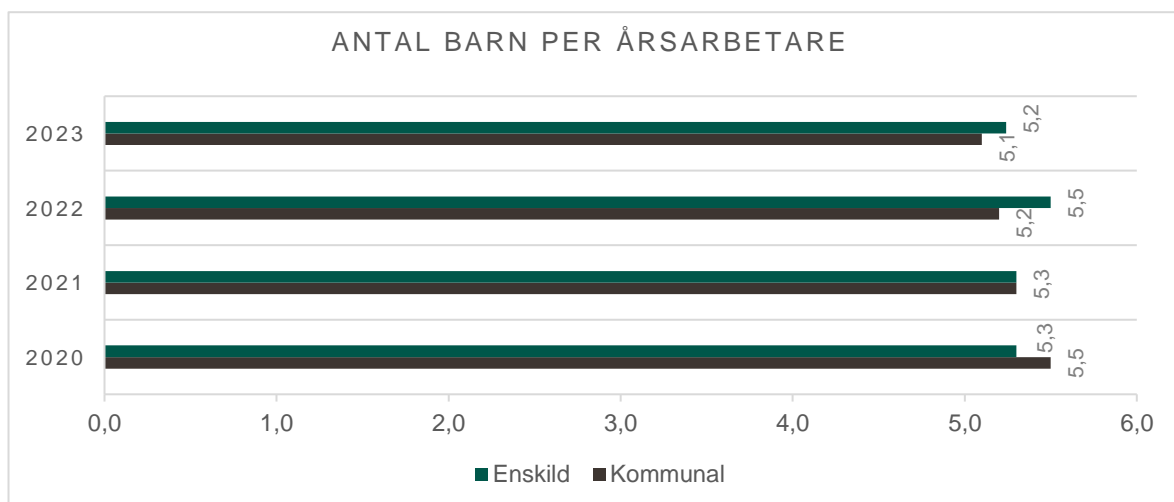
Grundbemanningen har ökat inom de kommunala verksamheterna medan nivån är stabil för de enskilda verksamheterna 2020-2023.



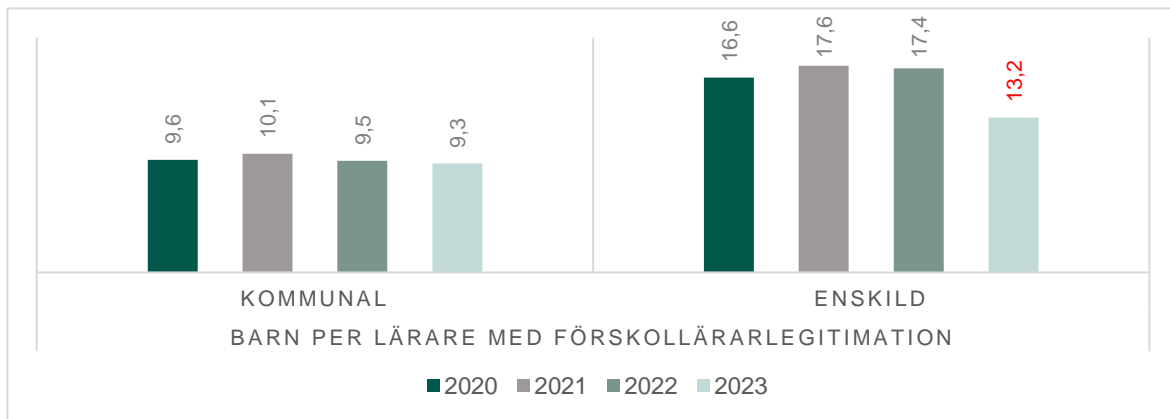
Av de pedagoger som är anställda på heltidstjänster inom förskola är det 51% som har förskolläraryrskyrta i Alingsås kommun¹ inom såväl kommunal som enskild regi. Förvaltningen konstaterar att Alingsås kommun har en högre andel legitimerade förskollärare jämfört med både GR och riket totalt. Personalkostnaden i Alingsås är lägre än riket och GR men högre än liknande kommuner. Kostnaden har ökat mindre än riket, GR och liknande kommuner mellan 2021 och 2022.

Barnantal och årsarbetare

I barn- och ungdomsförvaltningens kommunala förskoleverksamhet har personaltätheten blivit något tätare de senaste fyra åren, från att år 2020 vara på 5,5 barn per årsarbetare till 5,1 barn per årsarbetare 2023. De enskilda verksamheternas mätning för personaltäthet visar en minskning med 0,3 procentenheter från hösten 2022, till en personaltäthet på 5,2 barn. (oviktat medel).



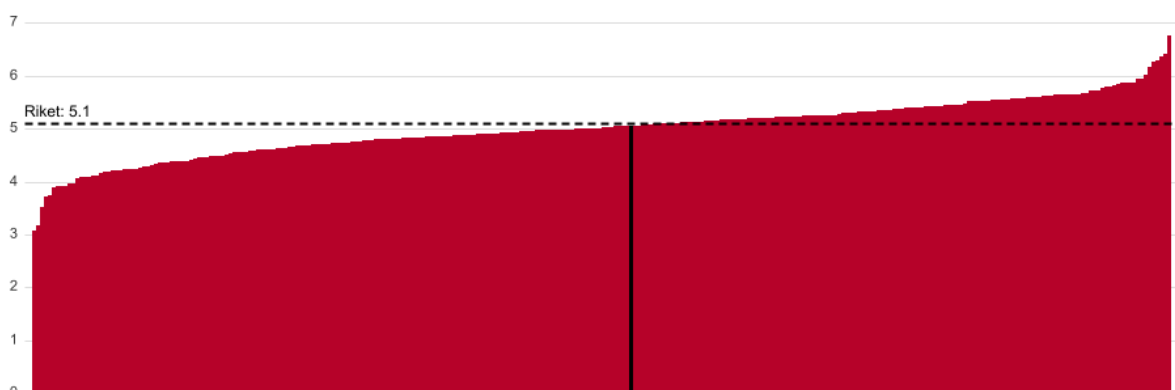
¹Statistik för Alingsås är omräknat utifrån nytt underlag medan statistiken för GR och Riket är från Kolada.



Antal barn per lärare med förskolläraryrkelegitimation i förskolan har minskat något sedan 2021 för både kommunal och enskild regi. För enskild regi är resultatet för 2023 rödmarkerat då underlaget är hämtat från Kolada och förvaltningen har inte fått nytt underlag gällande antal lärare med förskolläraryrkelegitimation från Vittra vid Gerdskan. Resultatet är därför inte tillförlitligt för enskild regi i år.

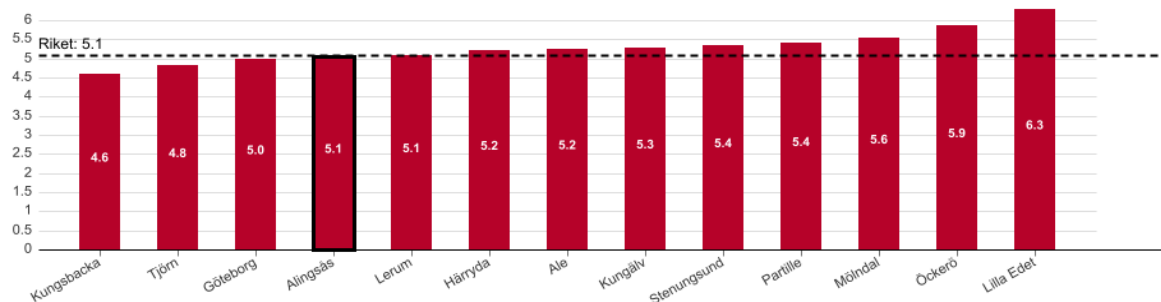
Nedan jämförelse är alla kommuner i Sverige och det svarta strecket representerar Alingsås kommunala förskolor. Förvaltningen konstaterar att Alingsås kommun ligger på riksnittet avseende antal barn per årsarbetare.

Inskrivna barn per årsarbetare i förskolan, kommunal regi, antal - (Alingsås Värde: 5.1, År: 2023)

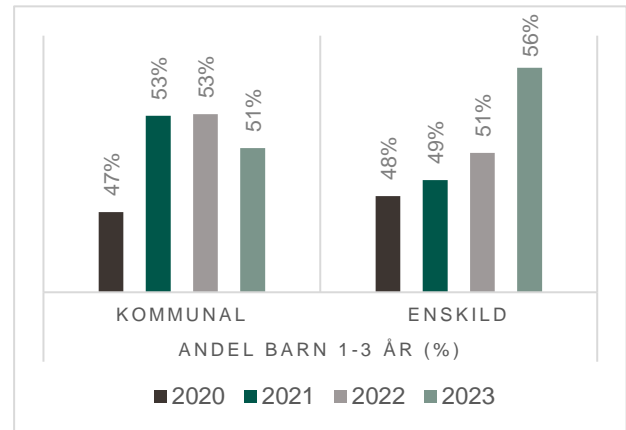
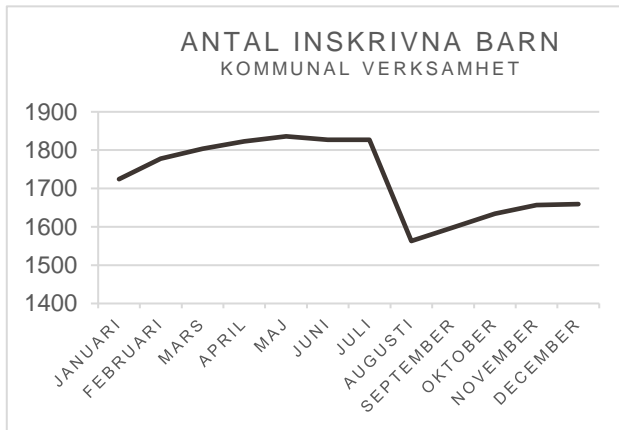


Vid en jämförelse av göteborgsregionens medlemskommuner ligger Alingsås kommun i topp fyra gällande personaltätheten i kommunala förskolor.

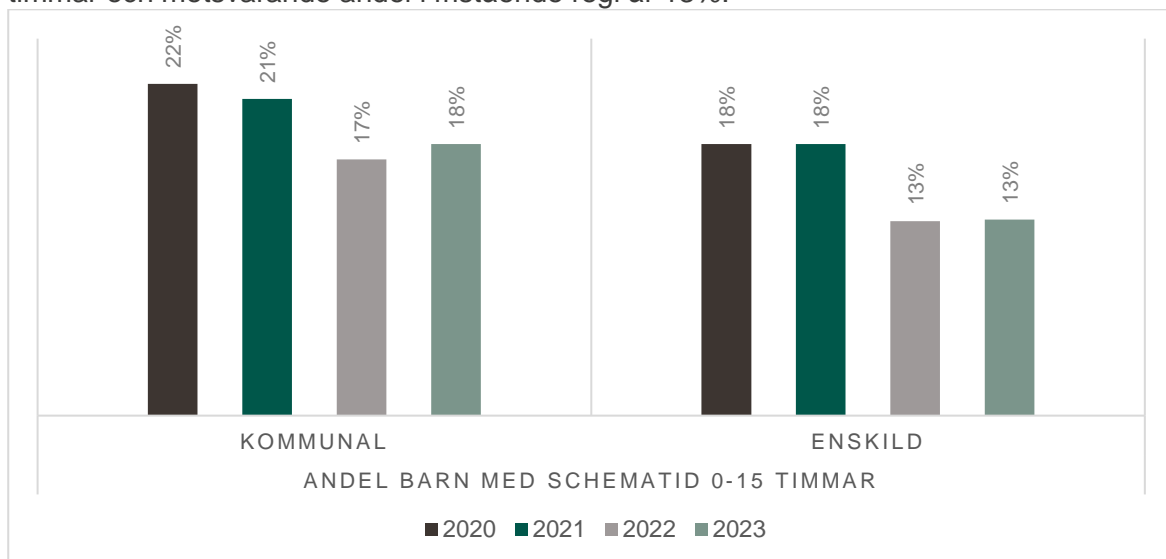
Inskrivna barn per årsarbetare i förskolan, kommunal regi, antal - (Alingsås Värde: 5.1, År: 2023)



Barnantalet skiftar under året och det är en högre andel barn under våren jämfört med under hösten, men för varje år har antalet inskrivna barn ökat med ett fåtal barn. Vid mätningen i oktober 2023 ligger andelen barn i ålder 1-3 år för kommunala förskolor på 51% och andelen barn i ålder 1-3 år på enskild förskola, 56%.

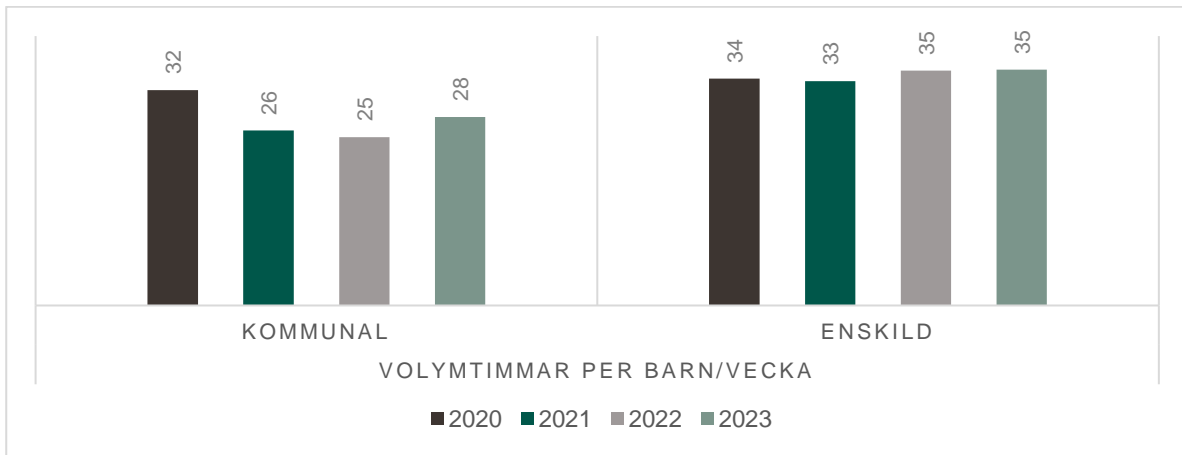
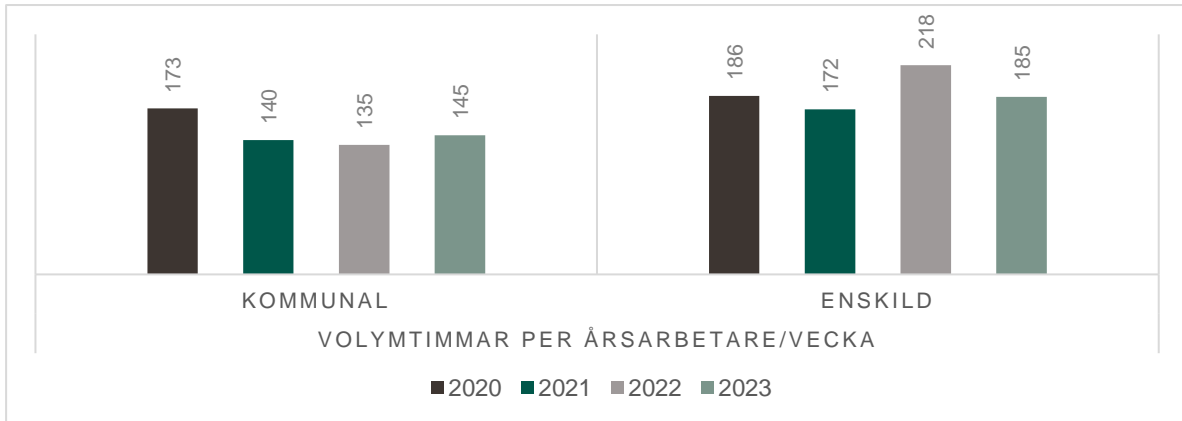


Andelen barn med schema på mellan 0–15 timmar är under 20% även om det skett en liten ökning mot föregående år. Det är 18% i kommunal regi som har ett schema upp till och med 15 timmar och motsvarande andel i fristående regi är 13%.

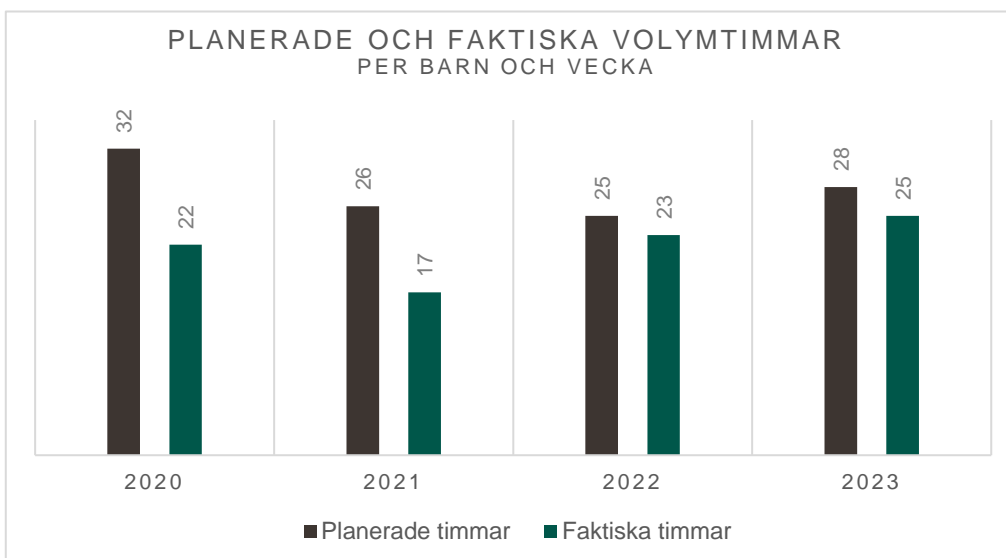


Volymtimmar

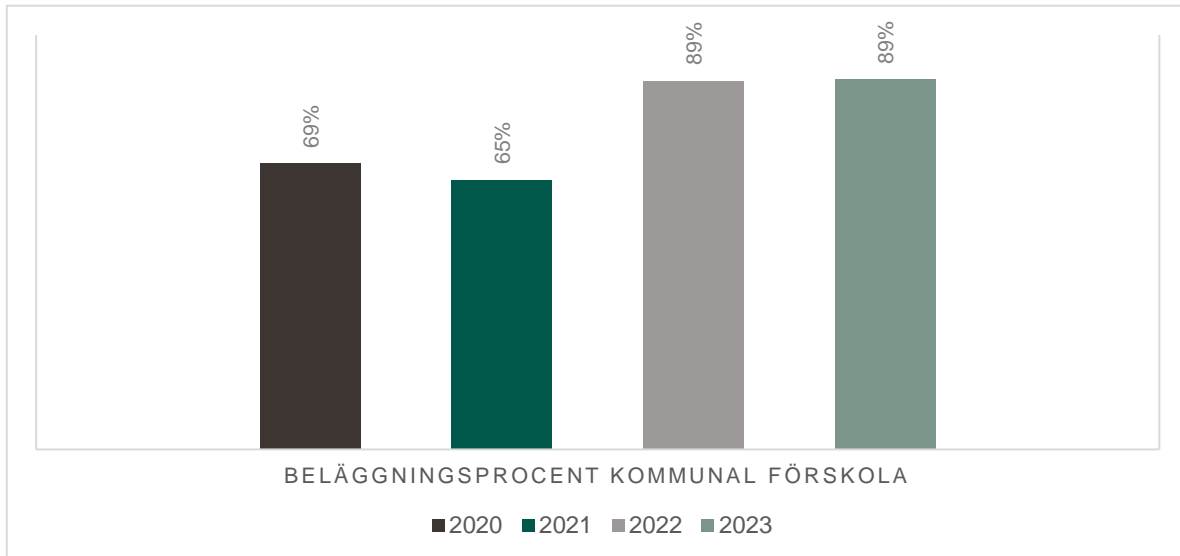
Volymtimmar visar måttet på den genomsnittliga planerade schematiden per barn eller årsarbetare per vecka. Volymtimmar per barn är den totala schemalagda tiden för barnen på förskolan dividerat med antalet barn. Volymtimmar per årsarbetare är den totala schemalagda tiden på förskolan för barnen dividerat med antalet årsarbetare (grundbemanningen).



Förvaltningen konstaterar en positiv utveckling av att den planerade volymtimmen i hög utsträckning motsvarar den faktiska volymtimmen de senaste tre åren. Motsvarande utveckling syns när förvaltningen ser på volymtimmar per årsarbetare.



Relationen mellan planerad och faktisk volymtimme kan endast mätas inom kommunal verksamhet då mätdata inte finns från de enskilda verksamheterna. Det förvaltningen ser är samma beläggning av de faktiska timmarna mot förgående år, vilket innebär att barnen i stor utsträckning är på förskolan de timmar som det är planerat för. Det innebär en god förutsättning för planering av personalbemanningen då förskolorna har bättre vetskap om vilka tider barnen kommer vara på plats ju närmare 100% värdet blir.



Personaltäthet grundskola

Grundbemanning

I den här delen av rapporten redovisas olika mått för personaltäthet på kommunnivå, för både kommunal och enskild grundskola. Mätningen sker en gång per år och avser SCB-mätningen från 15 oktober föregående år. Det är andra året mätningen för skola är inkluderad i den här rapporten.

Exempel

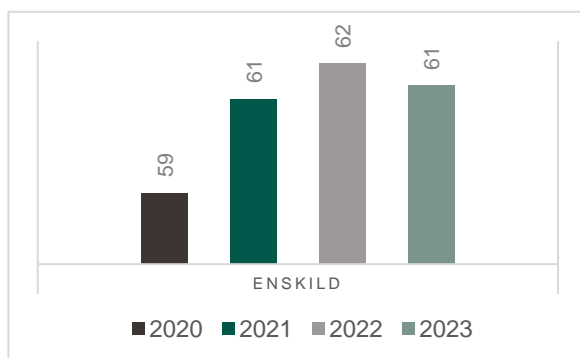
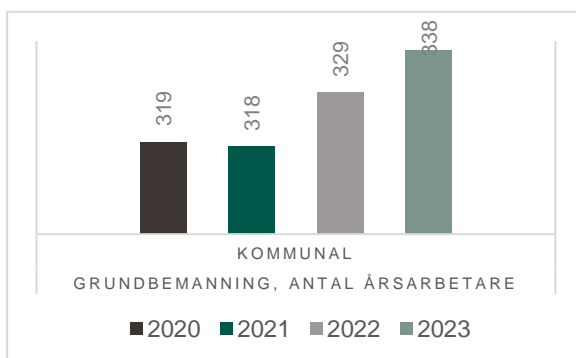
8 personer arbetar som lärare på A-skolan

- 2 av 8 arbetar heltid = 1,00 tjänst.
 - 3 av 8 arbetar deltid 25 % = 0,25 tjänst
 - 3 av 8 arbetar deltid 75% = 0,75 tjänst
- 2 x 1,0 = 2,0 tjänster
 3 x 0,25 = 0,75 tjänster
 3 x 0,75 = 2,25 tjänster

Grundbemanning för A-skolan = 5,0 heltidstjänster.


I grundbemanningen ingår inte korttidsanställda (vikarier/anställda kortare tid än 1 månad), personal som enbart undervisar inom uppdragsutbildning, ungdomskonsulenter eller elevassistenter. Det är både behörig som obehörig lärare som är inräknade i grundbemanningen.

Grundbemanningen har ökat för kommunal verksamhet men gått ner med en årsarbetare för och enskild verksamhet. Utvecklingen från 2022 till 2023 visar att förvaltningens arbete med att öka grundbemanningen har önskad effekt.

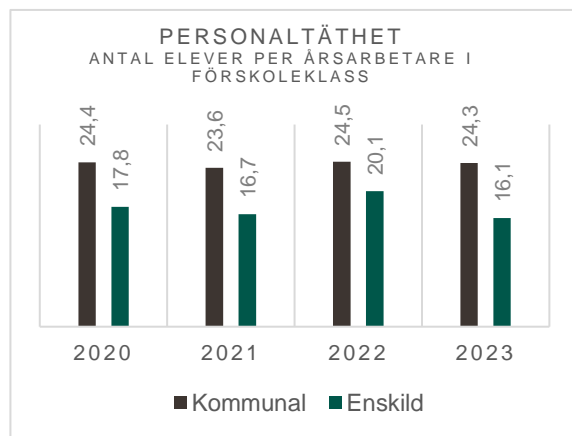
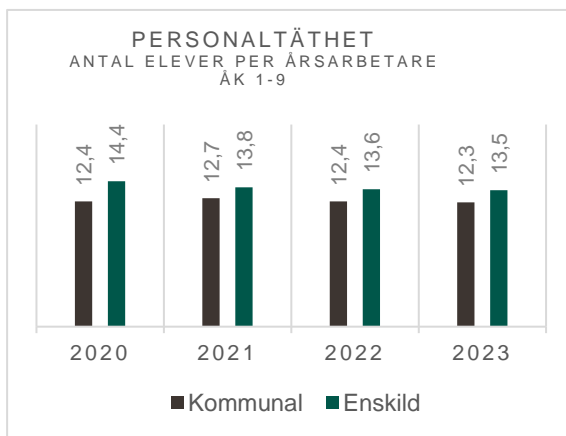


Elevantal och personal

Den kommunala verksamheten tar emot alla elever som ansöker om skolplacering medan de fristående verksamheterna har möjlighet att säga nej när de bedömer att de inte kan ta emot fler elever. Vilket delvis synliggörs i tabellen över antalet inskrivna elever. Alingsås kommun är även en inflyttningskommun vilket gör att elevantalet ökat och kommer att öka. Av de folkbokförda eleverna i kommunen är 85% inskrivna i den kommunala verksamheten.

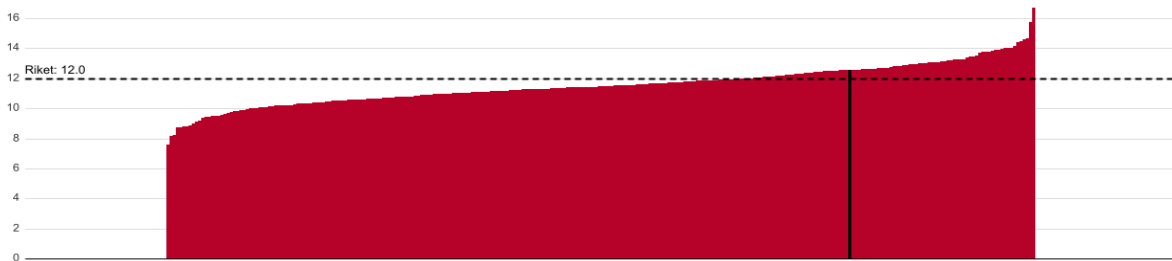


Förvaltningen kan konstatera att personaltätheten är stabil de senaste fyra åren för årskurs 1-9 samt förskoleklass.

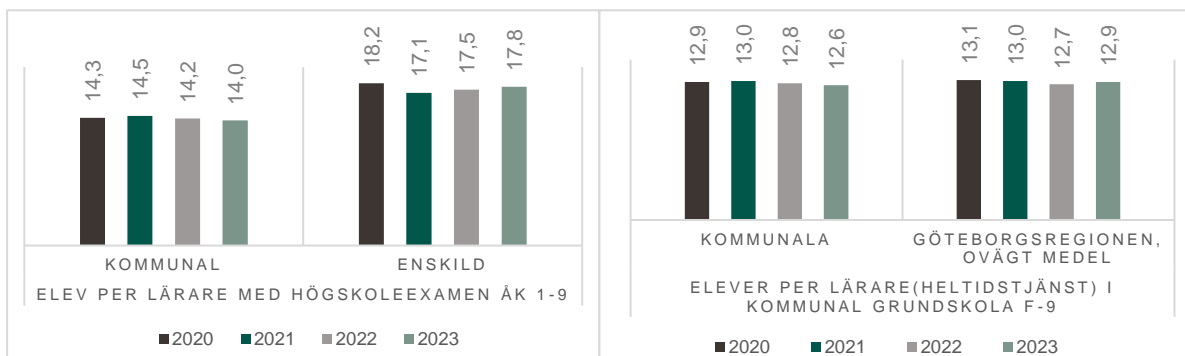


Alingsås kommun ligger över rikssnittet för antal elever per årsarbetare i F-9. Rikssnittet är 12 elever per årsarbetare medan det i Alingsås är 12,6 elever per årsarbetare.

Elever/lärare (heltidstjänst) i kommunal grundskola F-9, antal (-2023) - (Alingsås Värde: 12.6, År: 2023)



Personaltätheten för lärare med pedagogisk högskoleexamen har ökat något för kommunal grundskola medan den minskat för något för enskild grundskola. Jämfört med Göteborgsregionen har Alingsås kommun en högre personaltäthet i år gällande årsarbetande lärare (både med och utan pedagogisk högskoleexamen).



Personaltäthet fritidshem

Grundbemanning

Barn- och ungdomsförvaltningen mäter personaltäthet i kommunal och fristående förskole- och fritidshemsverksamhet samt skolverksamhet. I den här delen av rapporten redovisas olika mått för personaltäthet på kommunnivå, för både kommunal och fristående fritidshemsverksamhet. Mätningen sker en gång per år och avser SCB-mätningen från 15 oktober föregående år.

Exempel

Grundbemanningen består av antal anställda som arbetar med elever (exklusive städ-och kökspersonal) omräknat till heltidstjänster med hjälp av tjänstgöringsgraden.

- 5 personer arbetar på fritidshemmet Blåbäret
- 3 av 5 arbetar heltid, 1,00 tjänst.
- 2 av 5 arbetar deltid 25 % endast på fritidshemmet, 0,25 tjänst

En anställning på ett fritidshem motsvarar inte en heltid då verksamheten endast är öppet före- och efter skolans tider. Det innebär att personal som är heltidsanställda även har del av tjänst på grundskola. Fritidshemmet Blåbäret har öppet följande tider:

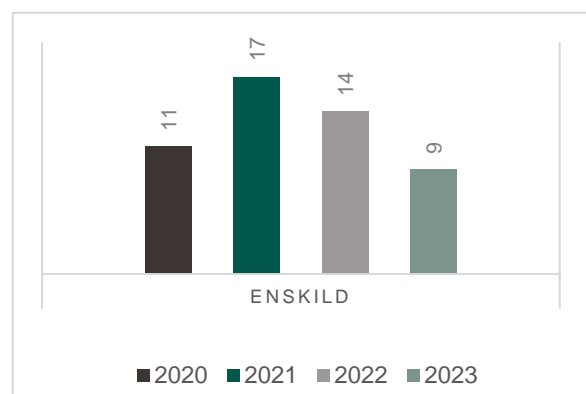
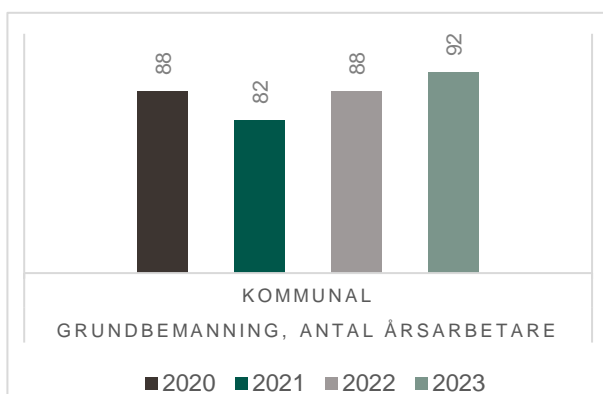
06:00-08:00
13:00-18:00

De 3 som arbetar heltid är på fritidshemmet mellan 13:00-18:00 = 5 h
De 2 som arbetar 25% öppnar och är på fritidshemmet mellan 06:00-08:00 = 2 h
Det innebär följande för grundbemanningen, omräknat i heltidstjänster:

- 3 gånger (5h av 8h = 0,625) = 1,875 heltidstjänster
- 2 gånger 0,25 = 0,5 heltidstjänster

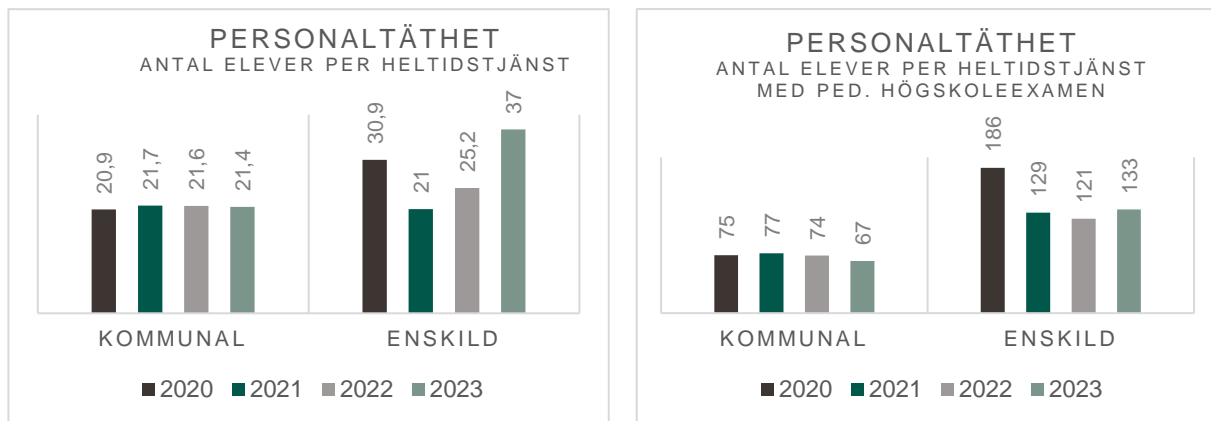
Grundbemanning för fritidshemmet Blåbäret = 2,375 heltidstjänster.

Grundbemanningen har gått ner för de fristående verksamheterna under 2023 medan den ökat för de kommunala verksamheterna.



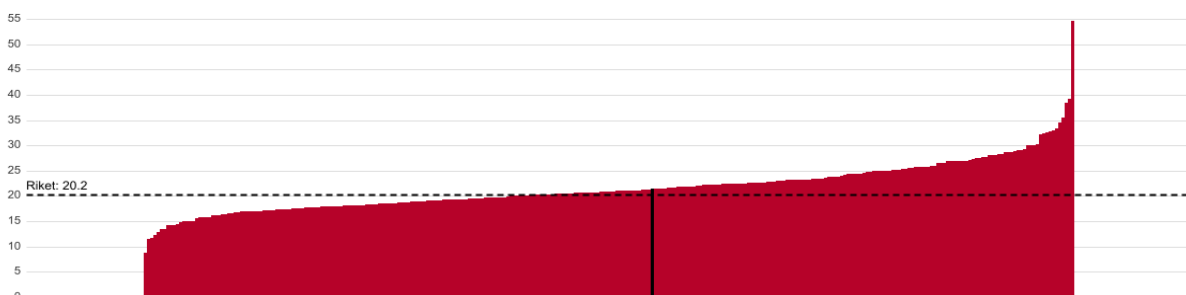
Elevantal och årsarbetare

Förvaltningen ser att antalet elever per årsarbetare (heltidstjänst) har ökat något för de kommunala fritidshemmen medan den minskat för de enskilda. Förvaltningen ser att antal elever per årsarbetare med pedagogisk högskoleexamen som arbetar på fritidshem har en större spridning mellan kommunala och enskilda fritidshem. De enskilda fritidshemmen har dubbelt så många elever per årsarbetare med pedagogisk högskoleexamen som de kommunala fritidshemmen.

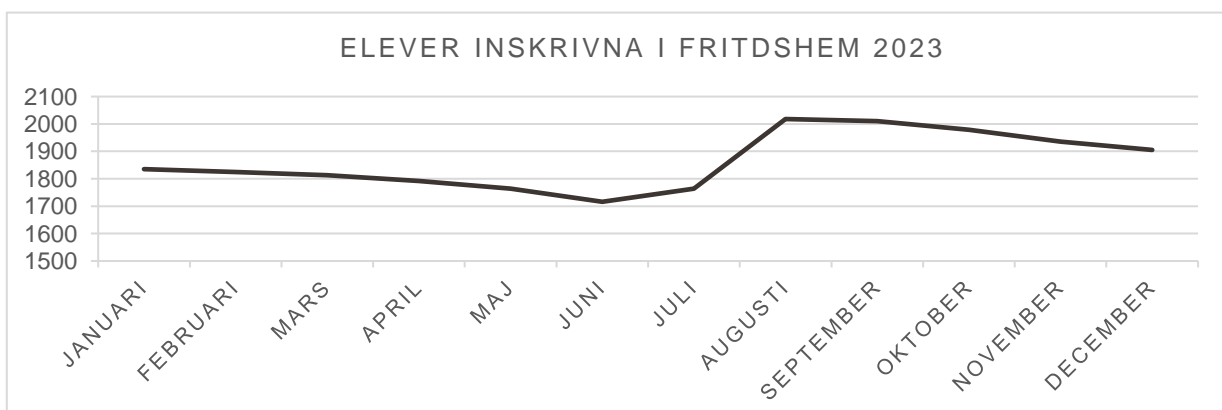


Vid en jämförelse med alla kommunala fritidshem i Sverige ligger Alingsås kommun strax över rikets medelvärde som är 20.2 elever per årsarbetare (heltidstjänst).

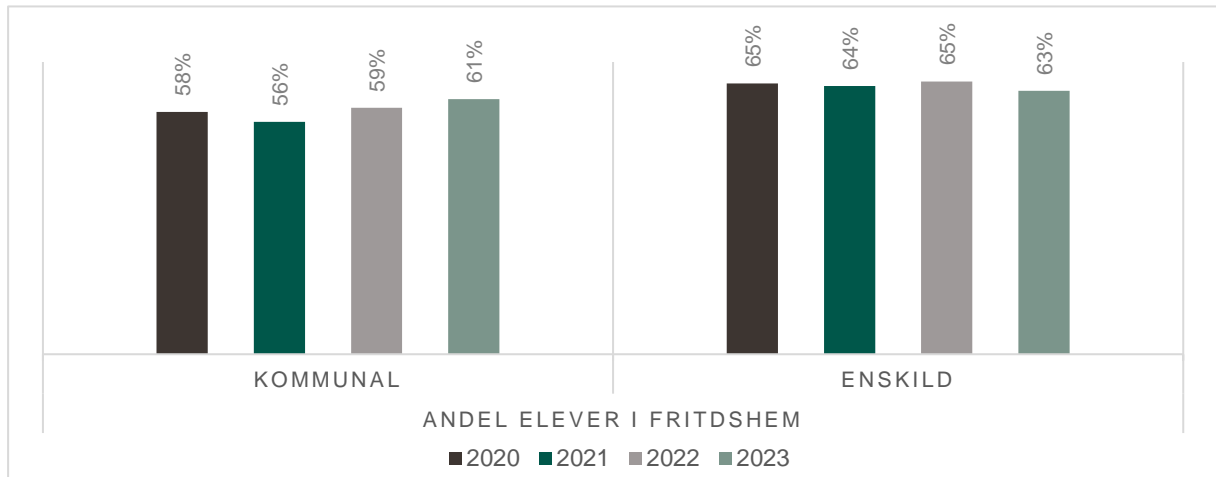
Elever/anställd (heltidstjänst) i kommunal fritidshem, antal - (Alingsås Värde: 21.4, År: 2023)



Det är en positiv ökning av antal elever som är inskrivna i den kommunala fritidshemsverksamheten under 2023 jämfört med 2022. För de enskilda fritidshemmen har antalet elever gått ner under 2023. Antalet elever på fritidshem skiftar under året och det är ett högre antal elever på fritidshem under hösten jämfört med vårterminen.



I tabellen nedanför syns andelen elever i F-6 som har fritidshem över en fyra års period. Generellt har andelen elever på både kommunal och fristående fritidsverksamhet minskat tidigare år men 2022 ser förvaltningen en positiv förändring där antalet elever ökar igen för de kommunala fritidshemmen.

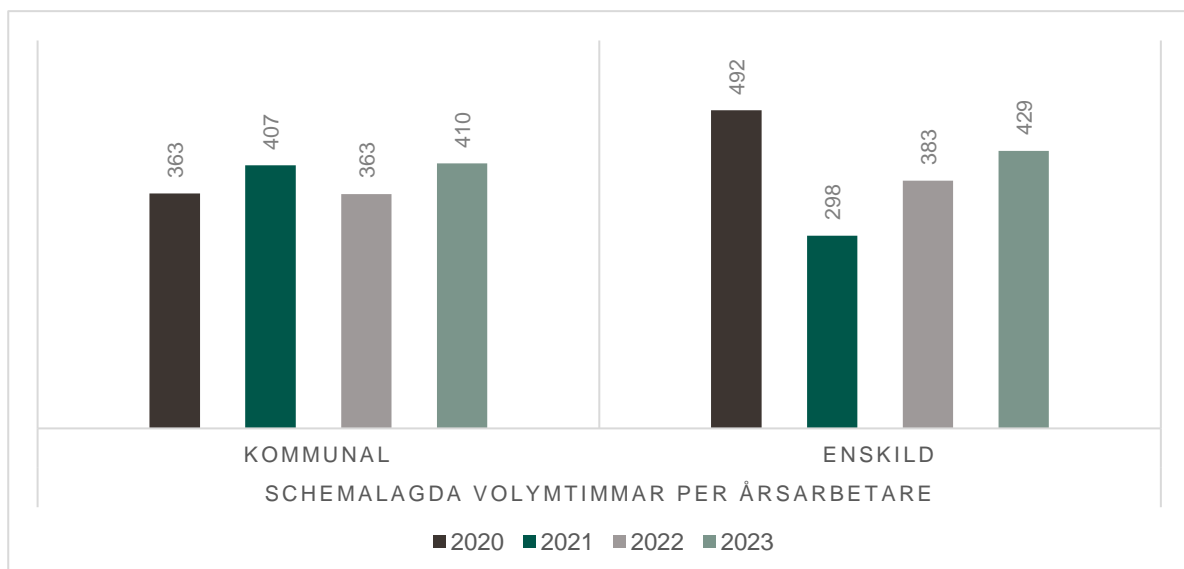


Volymtimmar

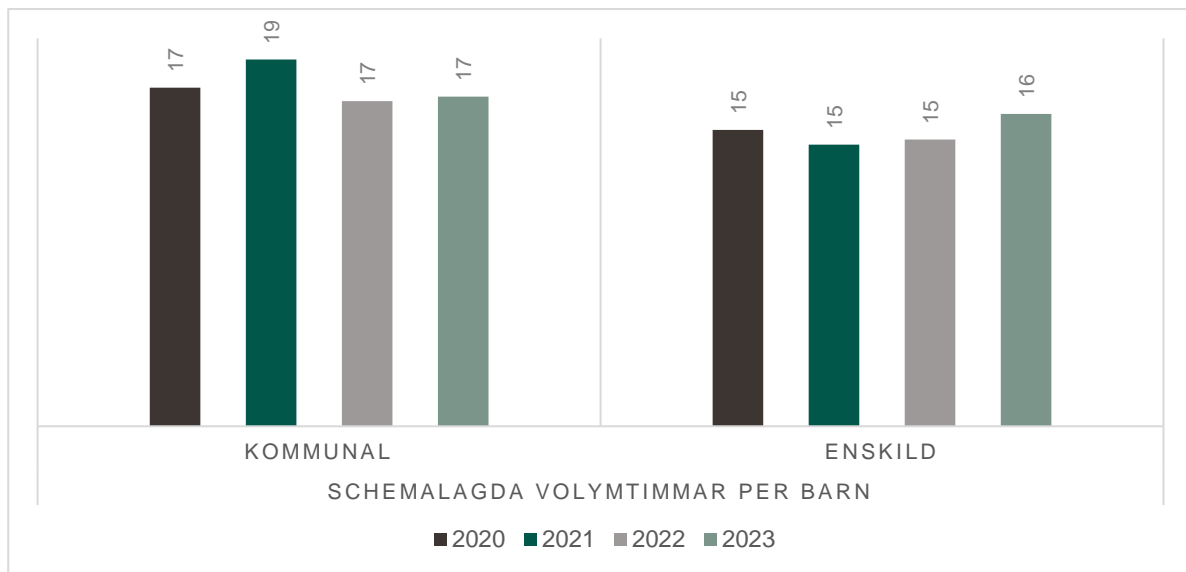
Volymtimmar visar den genomsnittliga volymtimmen per elev eller årsarbetare per vecka.

Volymtimmar per elev är den totala schemalagda elevtiden på fritidshemmet dividerat med antalet elever. Volymtimmar per årsarbetare är den totala schemalagda elevtiden på fritidshemmet dividerat med antalet årsarbetare (grundbemanning).

Tabellen nedan visar de planerade volymtimmarna per årsarbetare och vecka över en fyraårsperiod. Volymtimmarna för de både de kommunala och enskilda fritidshemmens årsarbetare har ökat jämfört med föregående år.



Volymtimmarna för barn och vecka är desamma som förgående år för kommunala fritidshem men har ökat med en volymtimme för de enskilda fritidshemmen.



Relationen mellan de schemalagda och faktiska volymtimmarna kan endast ses för de kommunala fritidsverksamhet, då underlag för mätningen inte finns tillgänglig för de fristående verksamheterna. Den första mätningen för faktiska volymtimmar gjordes hösten 2020 varpå det inte finns data innan dess.

Förvaltningen konstaterar att differensen mellan de faktiska volymtimmarna i relation till de planerade volymtimmarna under 2023 minskar i jämförelse med 2022. Beläggningsprocenten på de kommunala fritidshemmen har ökat med 7 procent 2023 i jämförelse med 2022. Det innebär att elevernas faktiska volymtimmar i större utsträckning motsvarar elevernas planerade volymtimmar på fritidshemmen.

