

Kostnadsjämförelser förskola och skola 2023

Barn- och ungdomsförvaltningen
Alingsås kommun

Innehåll

Inledning	2
Kostnadsjämförelse per kostnadskategori kommunal förskola	3
Kostnadsjämförelse per kostnadskategori kommunalt fritidshem	6
Kostnadsjämförelse per kostnadskategori kommunal förskoleklass	10
Kostnadsjämförelse per kostnadskategori kommunal grundskola	14
Kostnadsjämförelse per kostnadskategori kommunal grundsärskola	21
Sammanfattning	28

Inledning

I ärende 2023.078 BUN redovisas kostnader inom kommunal förskola, fritidshem, förskoleklass, grundskola och grundsärskola (anpassad grundskola från 2 juli 2023) i Alingsås och jämförs med riket, Göteborgsregionens (GR) medlemskommuner samt Koladas jämförelsegrupp "Liknande kommuner". Genom att jämföra sig med kommuner med liknande förutsättningar kan en kommun få en uppfattning om var eventuella effektiviseringar kan genomföras.

Förskolans totala kostnad per barn fördelas i lokalkostnader och personalkostnader.

I statistiken för *fritidshem* och *förskoleklass* fördelas den totala kostnaden per elev/barn i kategorierna lokalkostnad, personalkostnad och övrigt.

I statistiken för *grundskola* och *grundsärskola* fördelas den totala kostnaden per elev i följande kategorier:

- Totalkostnad
- Undervisning
- Lokalkostnad
- Måltider
- Lärverktyg
- Elevhälsa
- Övrigt

Liknande kommuner är en jämförelsegrupp med 7 kommuner som strukturellt liknar den kommun som är i fokus.

Beräkning av vilka kommuner som räknas som liknande kommuner baseras till största del på referenskostnaden (70 procent) men också på invånarantal (30 procent). Referenskostnaden bygger på kostnadsutjämnningen och indikerar vad respektive verksamhet borde kosta, enligt kostnadsutjämnningssystemet, om kommunen bedriver den verksamheten med genomsnittlig ambitionsnivå och effektivitet. De kommuner som ligger närmast varandra vad gäller förväntad kostnad för en verksamhet samt invånarantal bildar alltså en jämförelsegrupp. Liknande kommuner är därför framförallt relevant för kostnadsjämförelser.

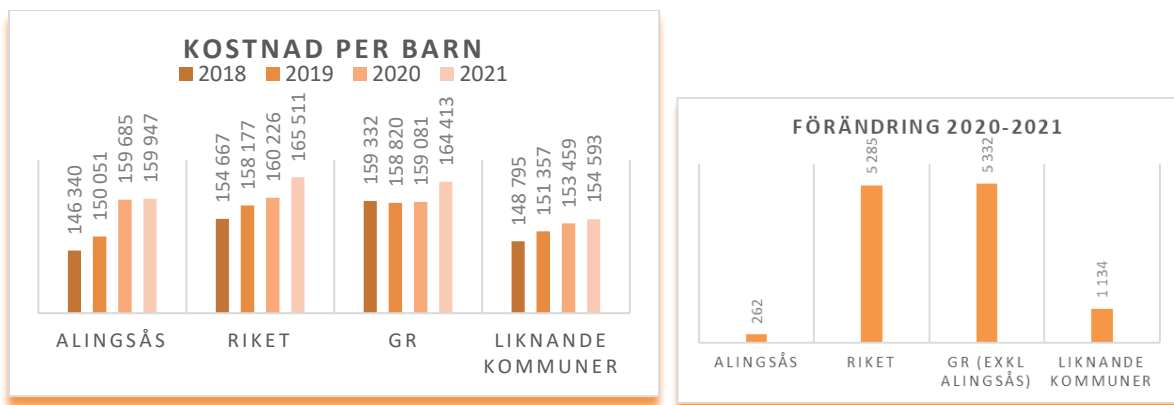
Eftersom referenskostnaderna är olika för förskola och skola blir grupperna olika. Det är olika kommuner som bedöms som liknande beroende på vilket verksamhetsområde som nyckeltalen rör. För förskolan är de liknande kommunerna Trelleborg, Ängelholm, Skövde, Lidingö, Vänersborg, Mjölby, och Strängnäs. För grundskolan är de liknande kommunerna Enköping, Kungälv, Nässjö, Mark, Falköping, Landskrona och Värnamo. Jämförelsekommunerna varierar över tid med hur utvecklingen ser ut i kommunen (ändras referenskostnaden så ändras även de liknande kommunerna). De liknande kommunerna i analysen avser 2021.

I kostnadsjämförelsen jämförs Alingsås även med riket och kommunerna i Göteborgsregionen. I Göteborgsregionen ingår Ale, Alingsås, Göteborg, Härryda, Kungsbacka, Kungälv, Lerum, Lilla Edet, Mölndal, Partille, Stenungssund, Tjörn och Öckerö.

Kostnadsjämförelse per kostnadskategori kommunal förskola

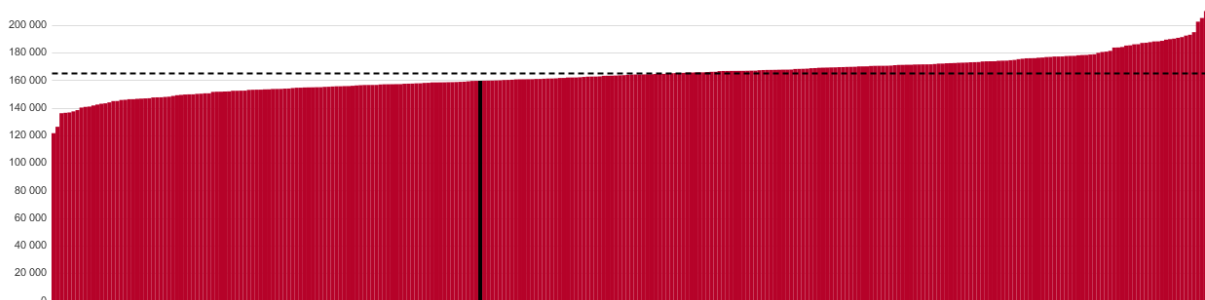
Nedan presenteras tabeller över respektive kostnadskategori samt en visualisering av förändringen mellan 2020 – 2021. Se nyckeltalsdefinitioner i slutet av bilagan för beskrivning av vad som ingår inom respektive kategori.

1. Totalkostnad per inskrivet barn förskola



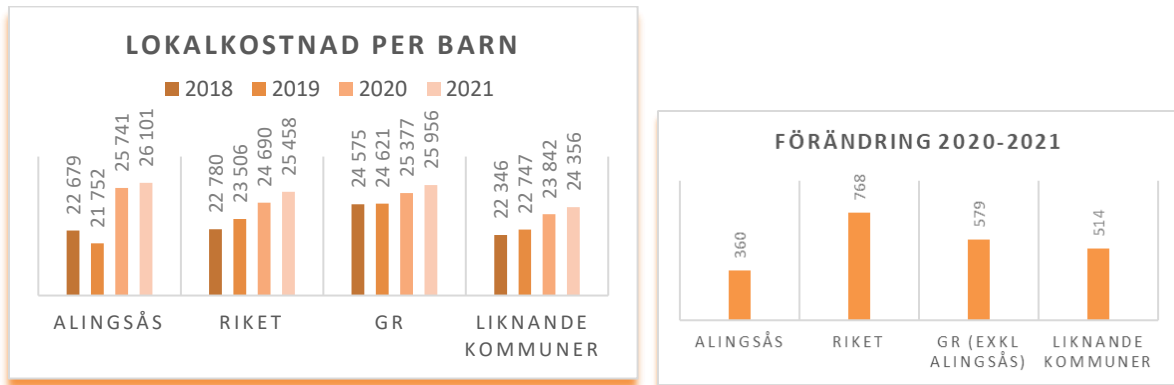
Totalkostnaden, (bruttokostnad minus interna intäkter och köp av huvudverksamhet), för inskrivet barn i förskola i Alingsås är lägre än riket och GR och högre än liknande kommuner.

1.1 Totalkostnad per inskrivet barn, samtliga kommuner



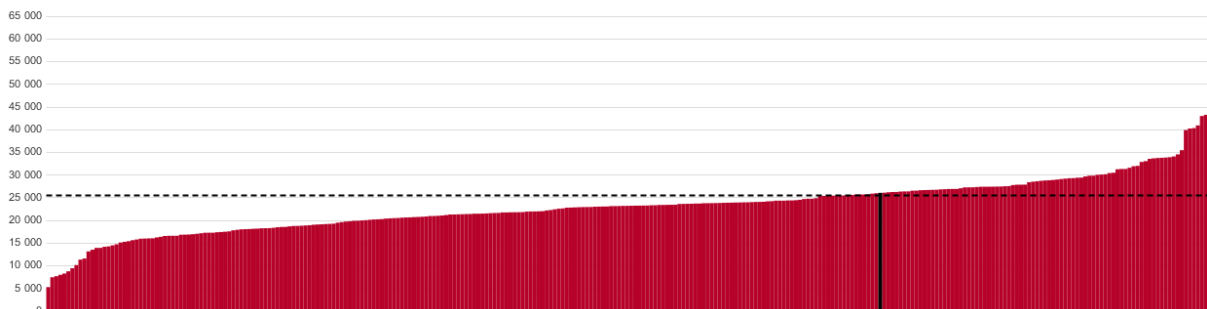
Tabellen ovan visar alla kommuner i Sverige 2021 och det svarta sträcket är Alingsås kommun.

2. Lokaler, kostnad per inskrivet barn förskola



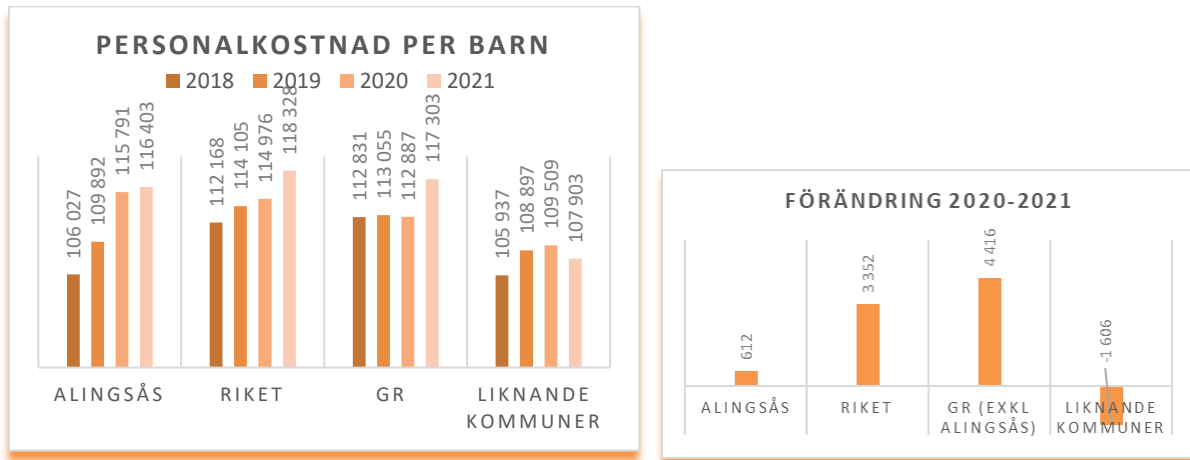
Alingsås har en något högre lokalkostnad än GR och högre än riket och liknande kommuner. Kostnaden har ökat mindre i Alingsås mellan 2020 och 2021 än övriga jämförelsegrupper.

2.1 Lokalkostnad per inskrivet barn, samtliga kommuner



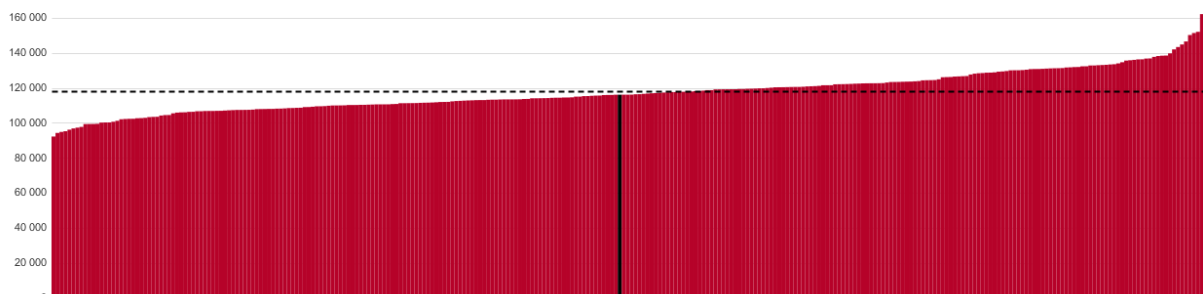
Tabellen ovan visar alla kommuner i Sverige 2021 och det svarta sträcket är Alingsås kommun.

3. Personal, kostnad per inskrivet barn förskola



Personalkostnaden i Alingsås är lägre än riket och GR men högre än liknande kommuner. Kostnaden har ökat mindre än riket och GR mellan 2020 och 2021. Alingsås kommun har en högre andel förskollärare än övriga jämförelsegrupper.

3.1 Personalkostnad per inskrivet barn, samtliga kommuner

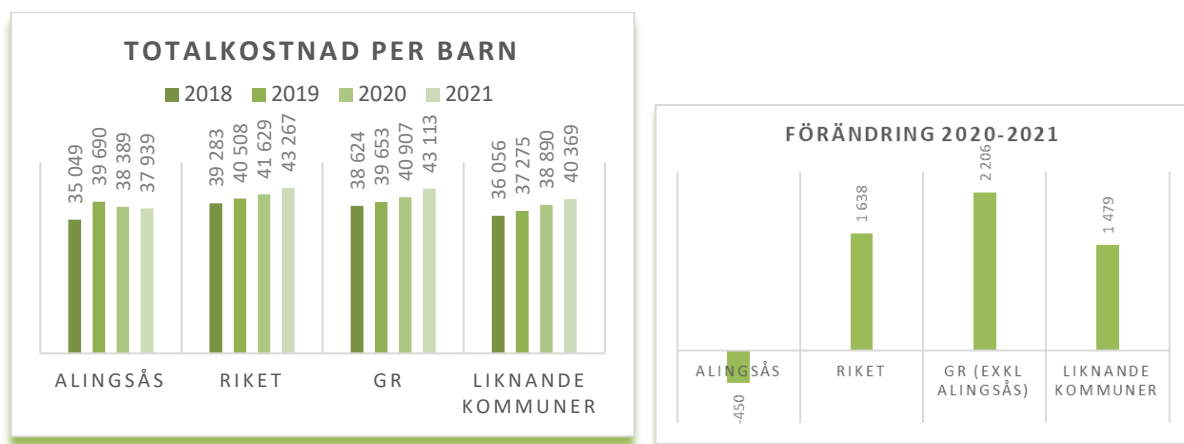


Tabellen ovan visar alla kommuner i Sverige 2021 och det svarta sträcket är Alingsås kommun.

Kostnadsjämförelse per kostnadskategori kommunalt fritidshem


Nedan presenteras tabeller över respektive kostnadskategori samt en visualisering av förändringen mellan 2020 – 2021. Se nyckeltalsdefinitioner i slutet av bilagan för beskrivning av vad som ingår inom respektive kategori.

1. Totalkostnad per inskrivet barn i fritidshem



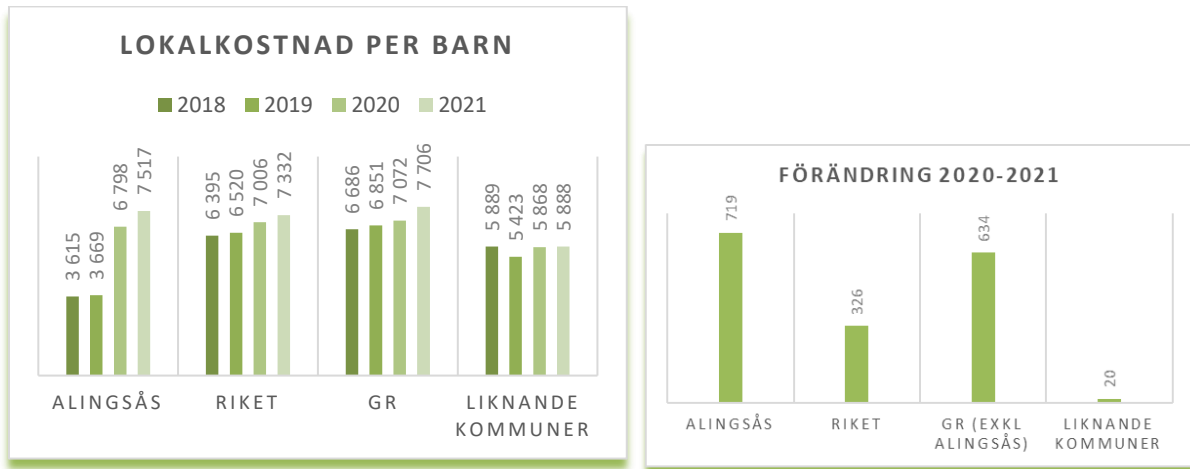
Totalkostnaden i Alingsås är lägre än samtliga jämförelsegrupper. Kostnaden har minskat mellan 2020 och 2021 jämfört med de övriga grupperna som ökat sin kostnad. Minskningen beror främst på personalkostnaden som har minskat vilket är ett led i det arbete med att se över fördelning av kostnader mellan verksamheter (fritidshem, förskoleklass och grundskola) för att säkerställa inrapportering till SCB och skolverket som startade efter kommunstyrelsens genomlysning, ärende 2020.044 KS.

1. Totalkostnad per inskrivet barn, samtliga kommuner




Tabellen ovan visar alla kommuner i Sverige 2021 och det svarta sträcket är Alingsås kommun.

2. Lokaler, kostnad per inskrivet barn i fritidshem



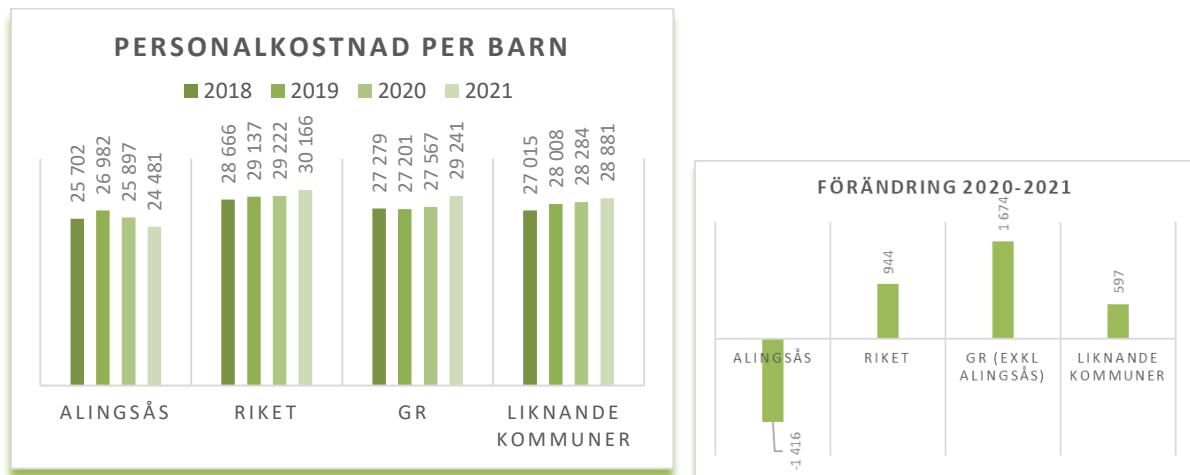
Lokalkostnaderna i Alingsås är högre än liknande kommuner och riket men något lägre än GR. Ökningen beror på arbetet med att se över fördelning av kostnader mellan verksamheter (fritidshem, förskoleklass och grundskola).

2.1 Lokalkostnad per inskrivet barn, samtliga kommuner




Tabellen ovan visar alla kommuner i Sverige 2021 och det svarta sträcket är Alingsås kommun.

3. Personal, kostnad per inskrivet barn i fritidshem



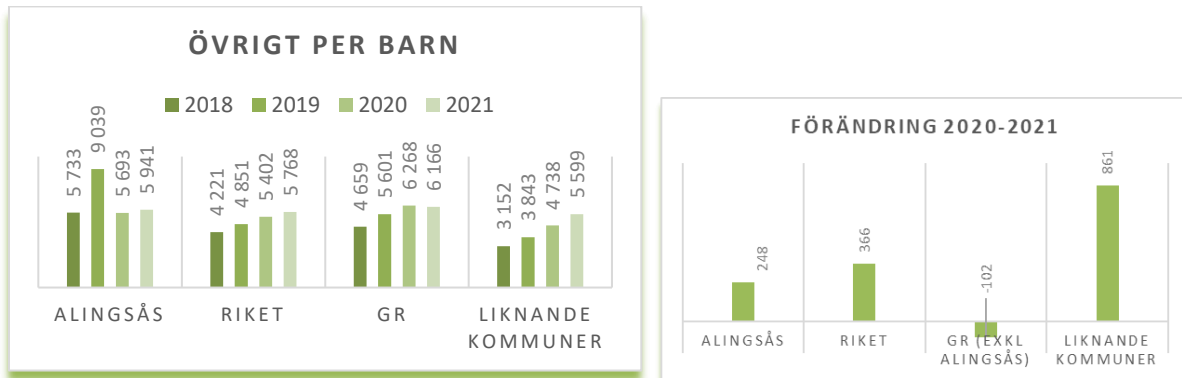
Personalkostnaden har minskat mellan 2020 och 2021 i Alingsås men ökat något i jämförelsekommunerna. Minskningen beror på arbetet med att se över fördelning av kostnader mellan verksamheterna (fritidshem, förskoleklass och grundskola).

3.1 Personalkostnad per inskrivet barn, samtliga kommuner



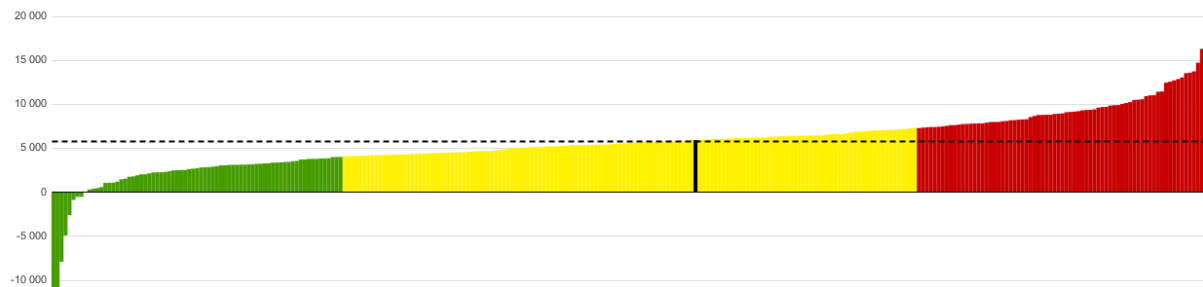
Tabellen ovan visar alla kommuner i Sverige 2021 och det svarta sträcket är Alingsås kommun.

4. Övrigt, kostnad per inskrivet barn i fritidshem



Alingsås har en något lägre kostnad för övrigt än GR men högre än riket och liknande kommuner. Kostnaden har ökat något mellan 2020 och 2021, vilket den även gjort för riket.

4.1 Övrigt, kostnad per inskrivet barn, samtliga kommuner

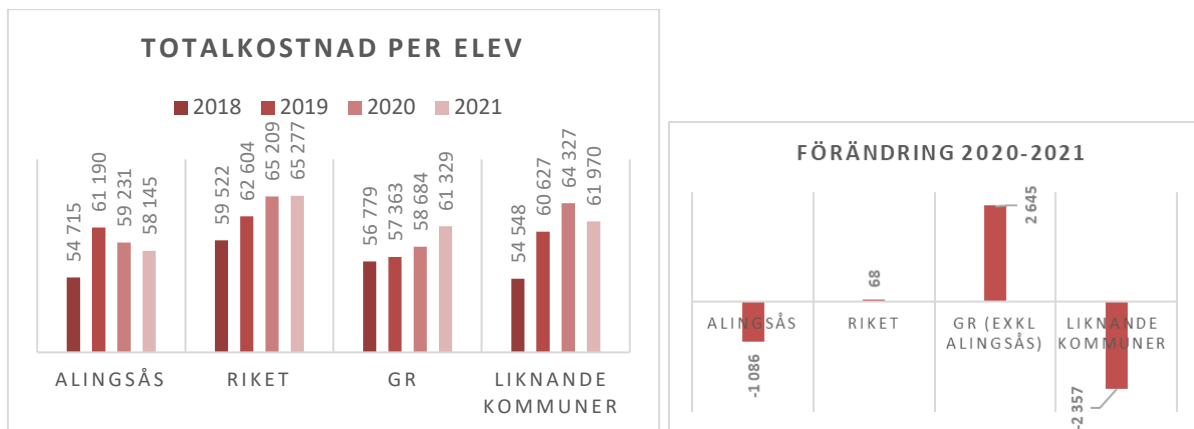


Tabellen ovan visar alla kommuner i Sverige 2021 och det svarta sträcket är Alingsås kommun.

Kostnadsjämförelse per kostnadskategori kommunal förskoleklass

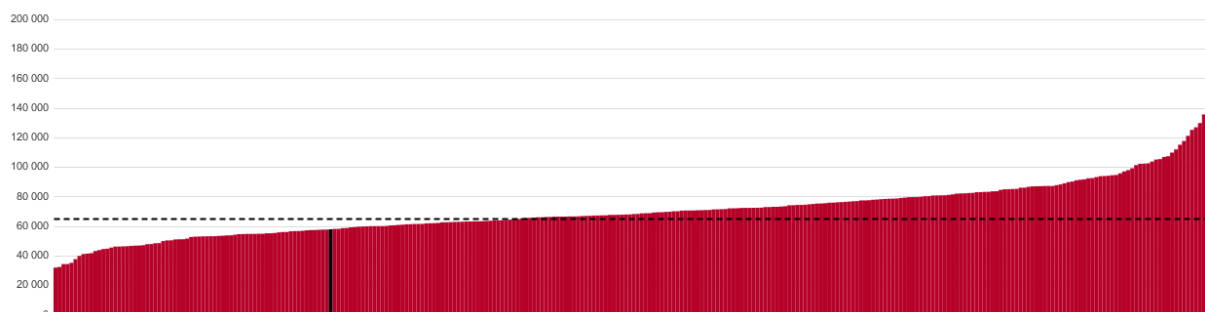
Nedan presenteras tabeller över respektive kostnadskategori samt en visualisering av förändringen mellan 2020 – 2021. Se nyckeltalsdefinitioner i slutet av bilagan för beskrivning av vad som ingår inom respektive kategori.

1. Totalkostnad per elev



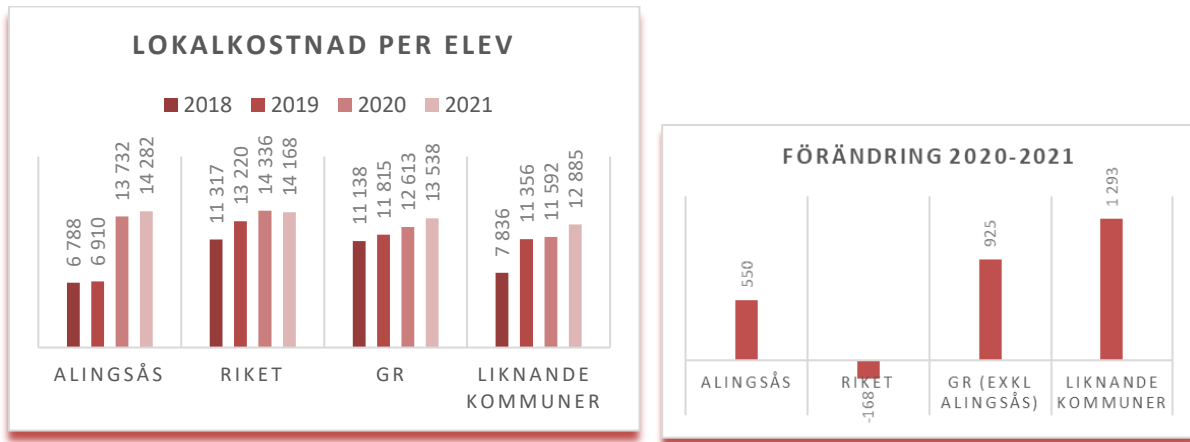
Totalkostnaden per elev i förskoleklass har minskat något i Alingsås och liknande kommuner mellan 2020 och 2021. GR har ökat sina kostnader mellan åren.

1.1 Totalkostnad per elev, samtliga kommuner



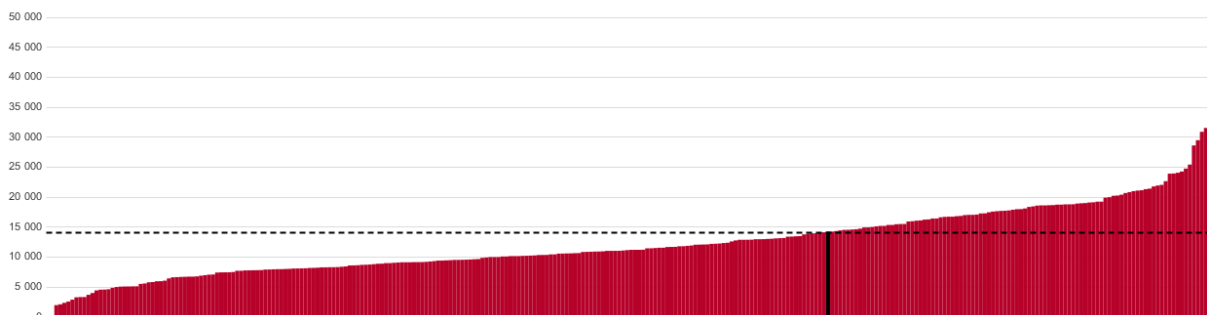
Tabellen ovan visar alla kommuner i Sverige 2021 och det svarta sträcket är Alingsås kommun.

2. Lokaler, kostnad per elev



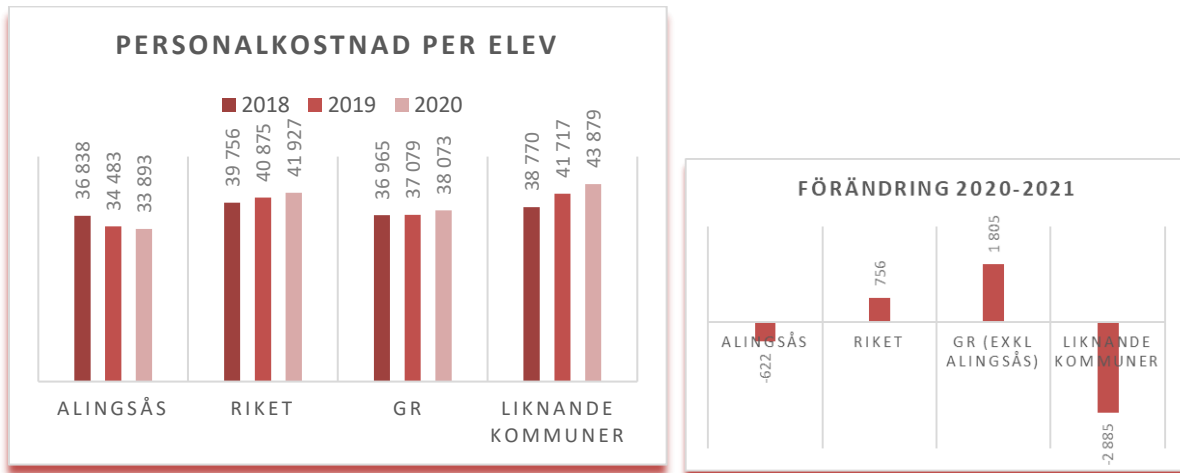
Lokalkostnaderna i Alingsås har ökat mellan 2020 och 2021 men ökningen är lägre än i GR och liknande kommuner. Kostnaden är något högre än riket och högre än GR och liknande kommuner. Ökningen beror på arbetet med att se över fördelning av kostnader mellan verksamheterna (fritidshem, förskoleklass och grundskola) som påbörjades efter kommunstyrelsens genomlysning, ärende 2020.044 KS.

2.1 Lokalkostnad per elev, samtliga kommuner



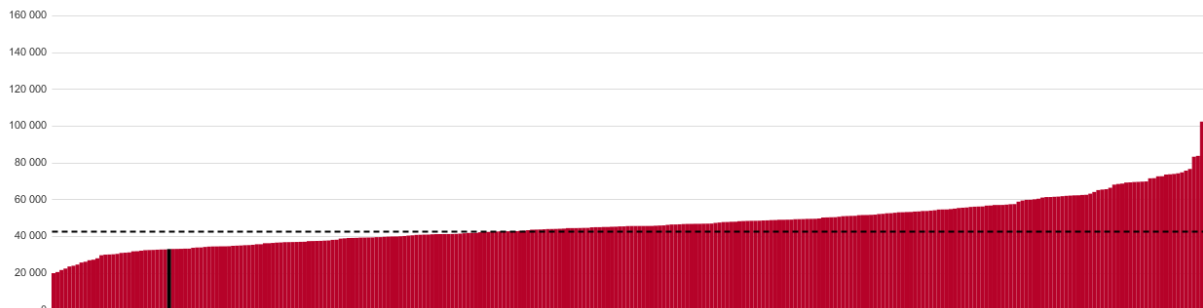
Tabellen ovan visar alla kommuner i Sverige 2021 och det svarta sträcket är Alingsås kommun.

3. Personal, kostnad per elev



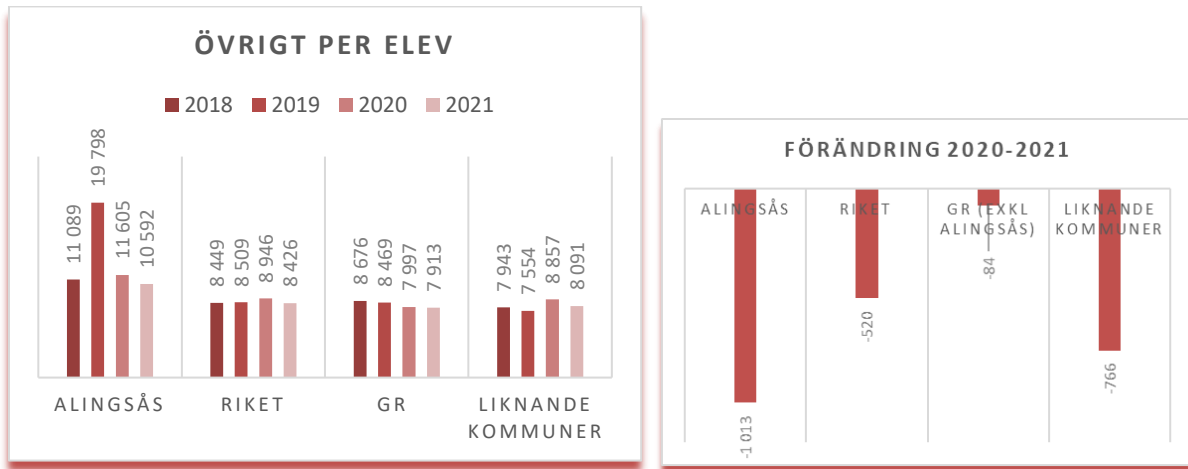
Personalkostnaderna i förskoleklass är något lägre i Alingsås jämfört med riket, GR och liknande kommuner. Alingsås kostnader har minskat något mellan 2020 och 2021 men inte lika mycket som i liknande kommuner. Riket och GR har ökat sina kostnader.

3.1 Personalkostnad per elev, samtliga kommuner



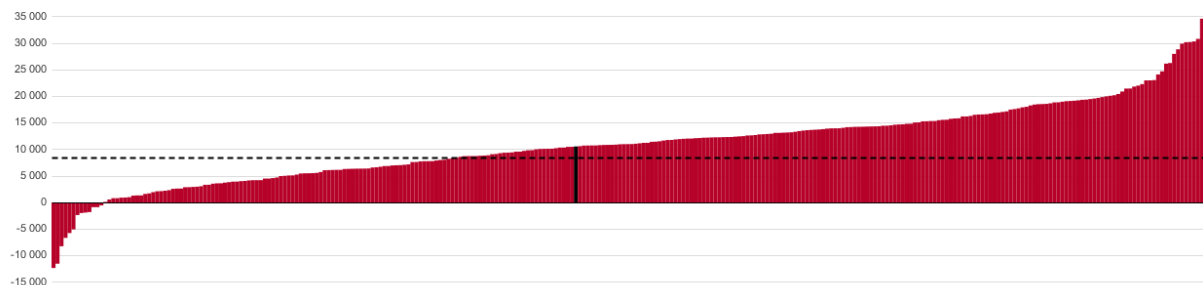
Tabellen ovan visar alla kommuner i Sverige 2021 och det svarta sträcket är Alingsås kommun.

7. Övrigt, kostnad per elev



Övriga kostnader är högre i Alingsås än i jämförelsegrupperna. Det har skett en minskning av kostnaderna mellan 2020 och 2021. Utfallen av nyckeltalen för fritidshem, förskoleklass och grundskola beror till stor del på hur vi fördelar alla kostnader mellan de olika verksamheterna inom F-6 skolorna och det är viktigt att se fritidshem, förskoleklass och grundskola tillsammans.

7.1 Övrigt, kostnad per elev, samtliga kommuner

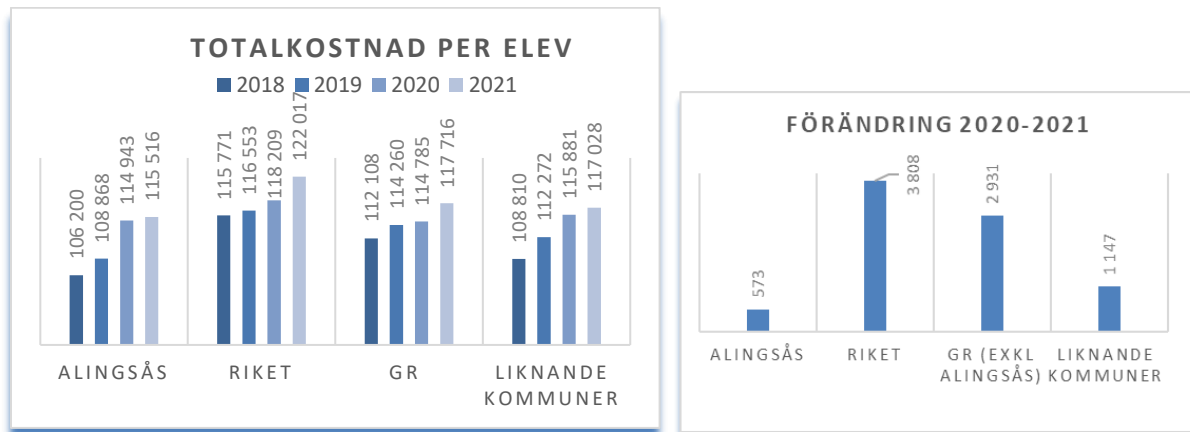


Tabellen ovan visar alla kommuner i Sverige 2021 och det svarta sträcket är Alingsås kommun.

Kostnadsjämförelse per kostnadskategori kommunal grundskola

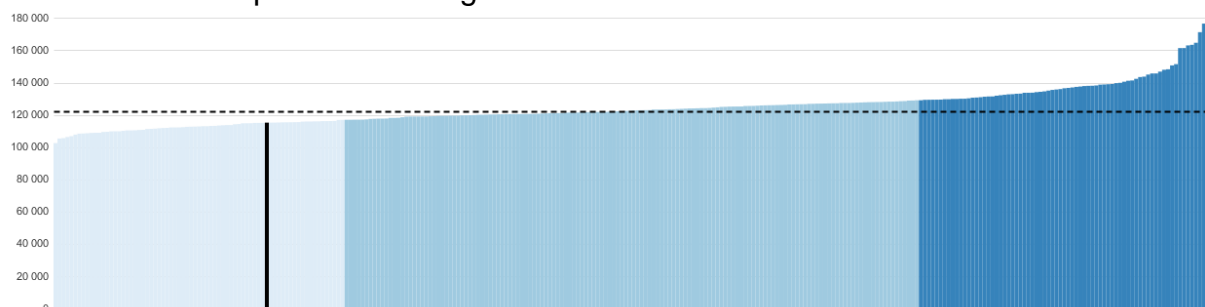
Nedan presenteras tabeller över respektive kostnadskategori samt en visualisering av förändringen mellan 2020 – 2021. Se nyckeltalsdefinitioner i slutet av bilagan för beskrivning av vad som ingår inom respektive kategori.

1. Totalkostnad per elev



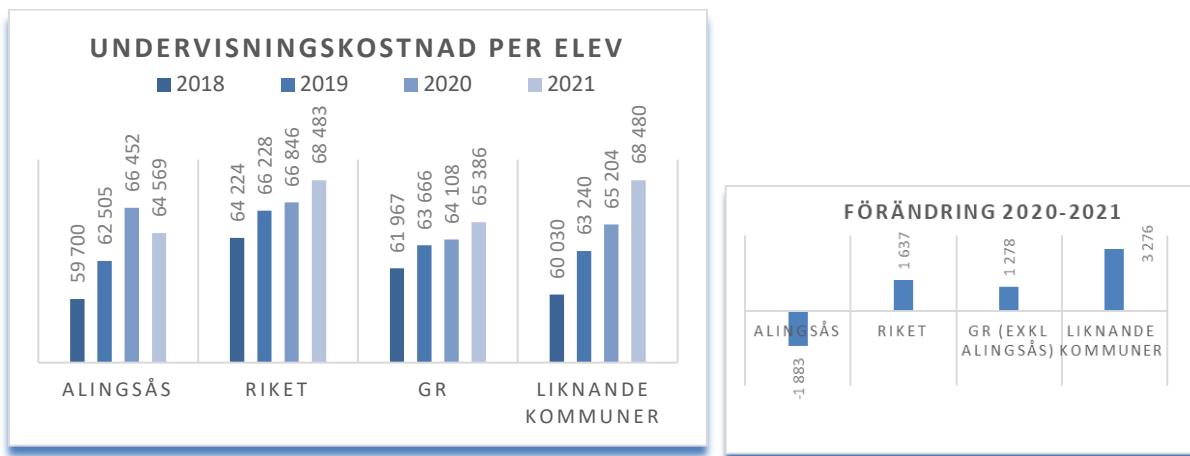
När det gäller totalkostnad per elev har kostnaden ökat något i Alingsås, trenden är densamma för samtliga jämförelsegrupper. Jämfört med liknande kommuner, riket och GR har kostnadsökningen varit lägre i Alingsås 2020 till 2021 och det beror främst på att undervisningskostnaderna har minskat mellan åren. **(Minskningen beror på att det var fel i redovisningen till RS (räkenskapssammandrag för kommuner) år 2020, då vi redovisade fel kostnad för elevassistenter, vilket påverkade den totala undervisningskostnaden som blev högre i RS än vad den var i verkligheten och därför ser det ut som om den minskade 2021 men i verkligheten ökade den något.)*

1.1 Total kostnad per elev samtliga kommuner



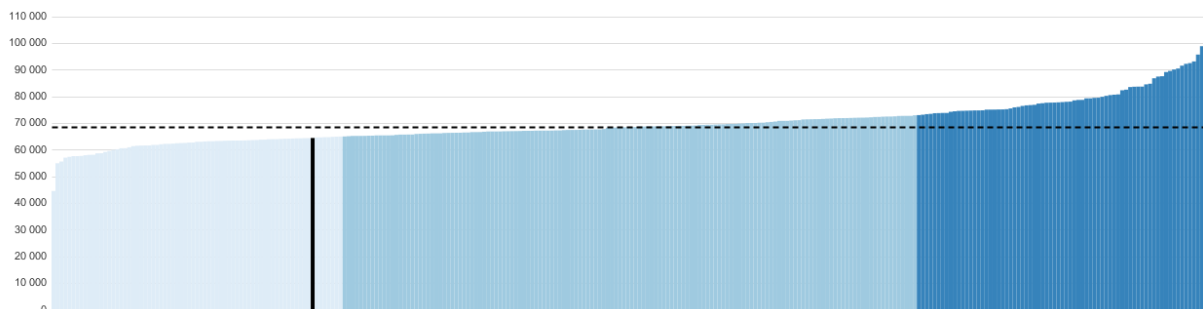
Tabellen ovan visar alla kommuner i Sverige 2021 och det svarta sträcket är Alingsås kommun. Alingsås kommun ligger bland den nedre tredjedelen av kommunerna i Sverige när det gäller kostnad för kommunal grundskola åk 1-9.

2. Undervisningskostnad per elev



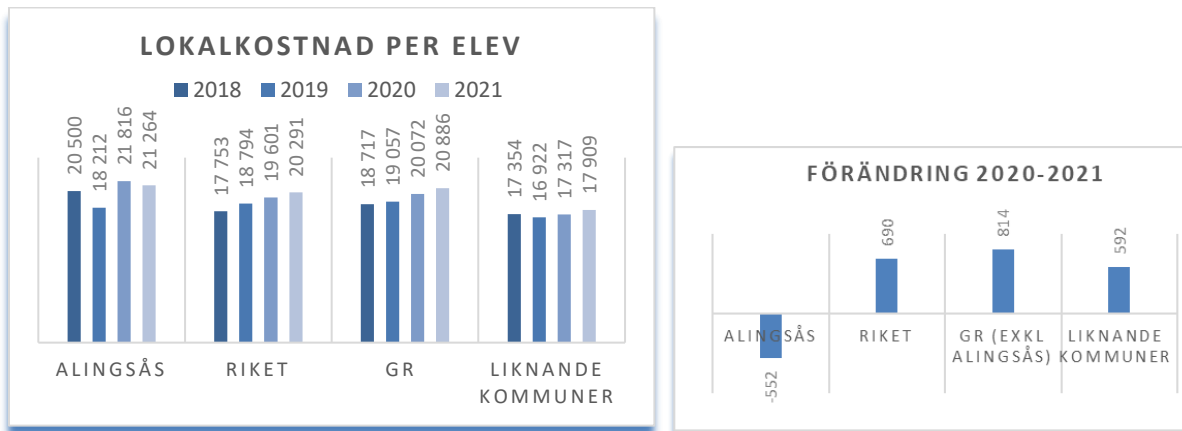
Undervisningskostnad per elev har minskat i Alingsås mellan 2020 och 2021. För övriga jämförelsegrupper har kostnaden ökat.

2.1 Undervisningskostnad per elev, samtliga kommuner



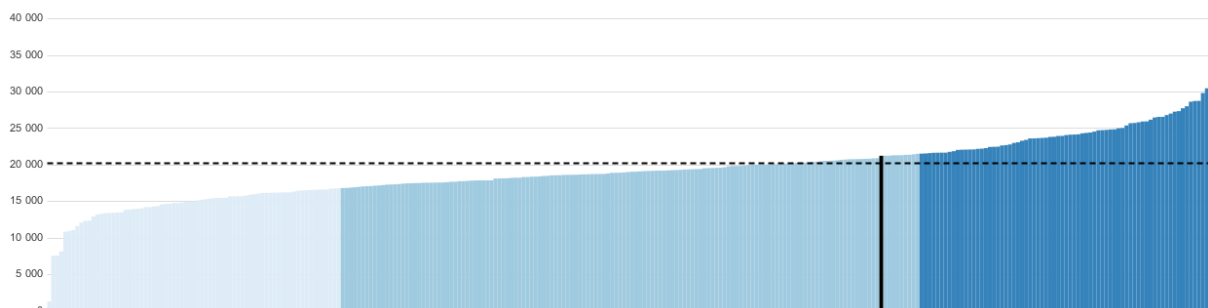
Tabellen ovan visar alla kommuner i Sverige 2021 och det svarta sträcket är Alingsås kommun.

3. Lokalkostnad per elev



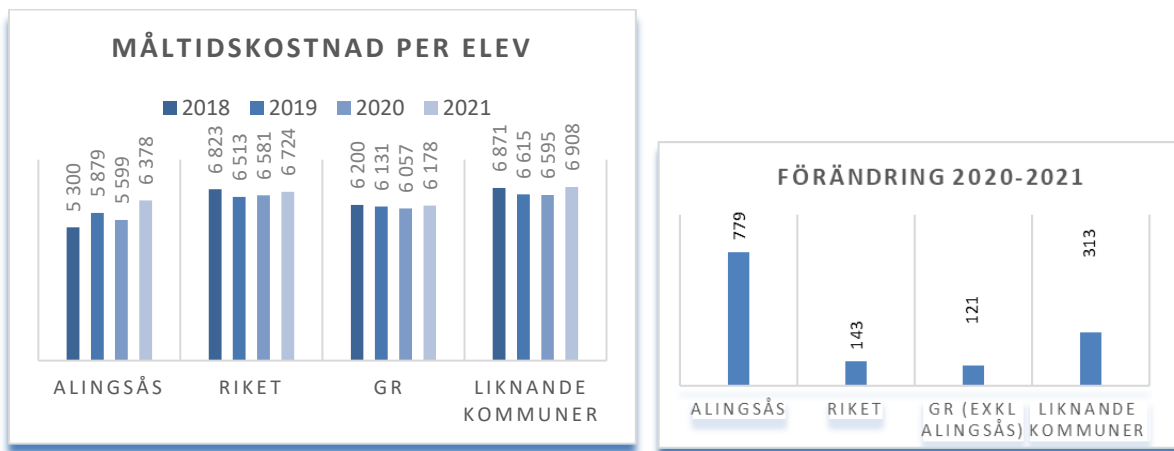
Lokalkostnad för Alingsås har minskat något men ligger något högre än riket och liknande kommuner men endast något högre än GR. Minskningen av lokalkostnaderna för Alingsås beror på arbetet med att se över fördelning av kostnader mellan verksamheterna (fritidshem, förskoleklass och grundskola) som påbörjades efter kommunstyrelsens genomlysning, ärende 2020.044 KS.

3.1 Lokalkostnad per elev, samtliga kommuner



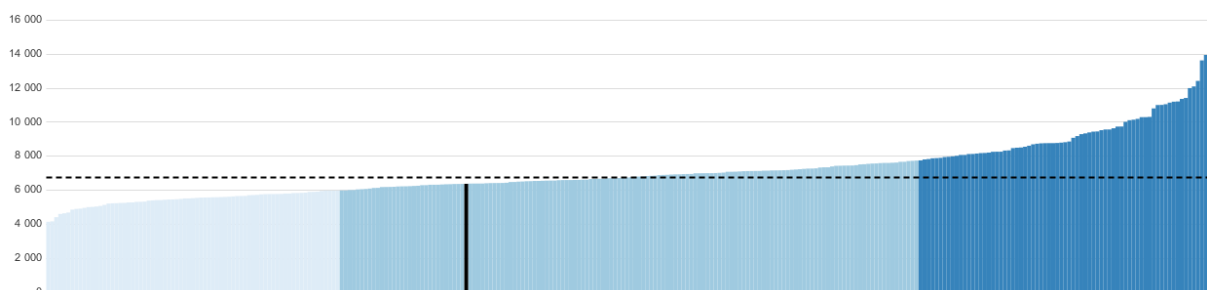
Tabellen ovan visar alla kommuner i Sverige 2021 och det svarta sträcket är Alingsås kommun. Alingsås ligger bland de högsta kommunerna när det gäller lokalkostnad.

4. Måltidskostnad per elev



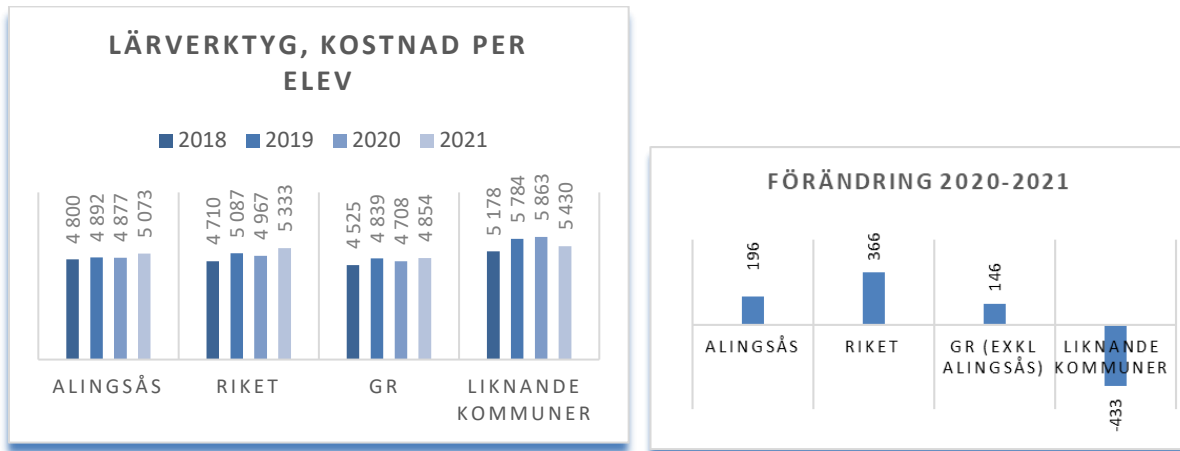
Gällande måltidskostnader per elev är Alingsås kostnader högre än GR men lägre än riket och liknande kommuner. Det har skett en ökning av kostnader för köpta måltider för Alingsås mellan 2020 och 2021. Kostnadsökningen beror på utveckling av menyer samt kostnader kopplade till pandemin.

4.1 Måltidskostnad per elev, samtliga kommuner



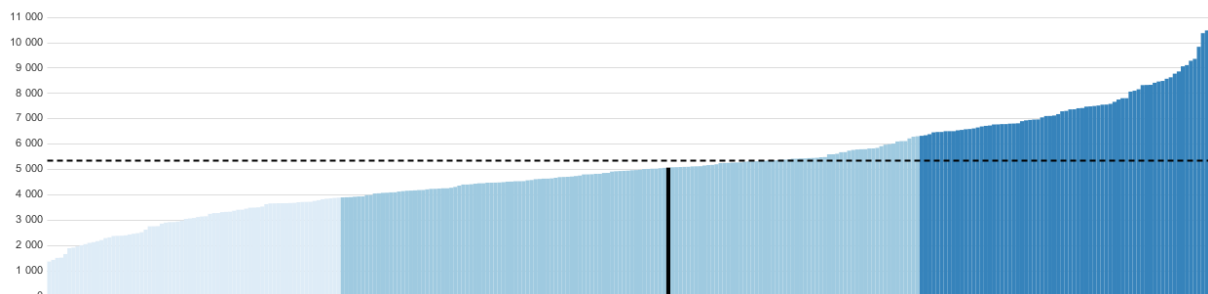
Tabellen ovan visar alla kommuner i Sverige 2021 och det svarta sträcket är Alingsås kommun.

5. Lärverktyg, kostnad per elev



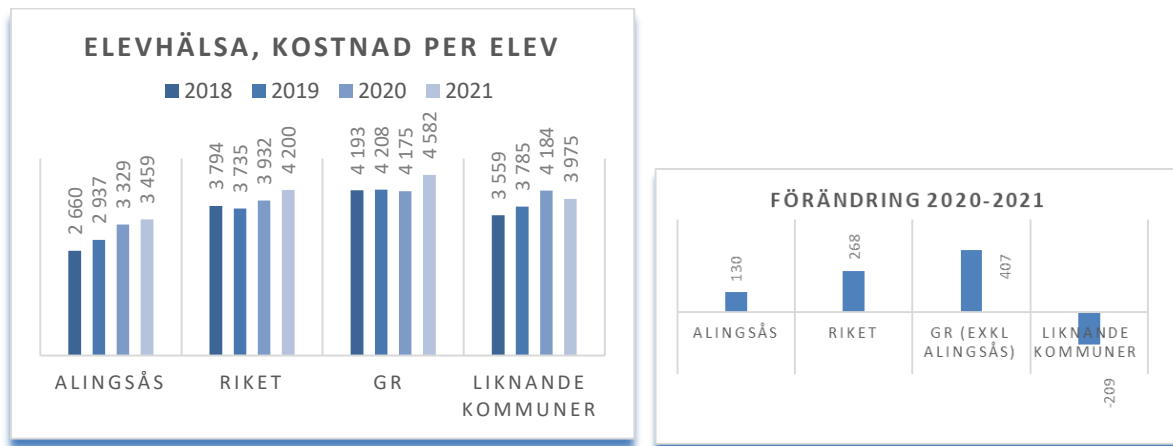
När det gäller kostnad för lärverktyg per elev har kostnaderna ökat något från föregående år. Det finns ett stort utbud av gemensamma digitala lärresurser med tillgång för alla barn och elever.

5.1 Lärverktyg, kostnad per elev, samtliga kommuner



Tabellen ovan visar alla kommuner i Sverige 2021 och det svarta sträcket är Alingsås kommun.

6. Elevhälsa, kostnad per elev

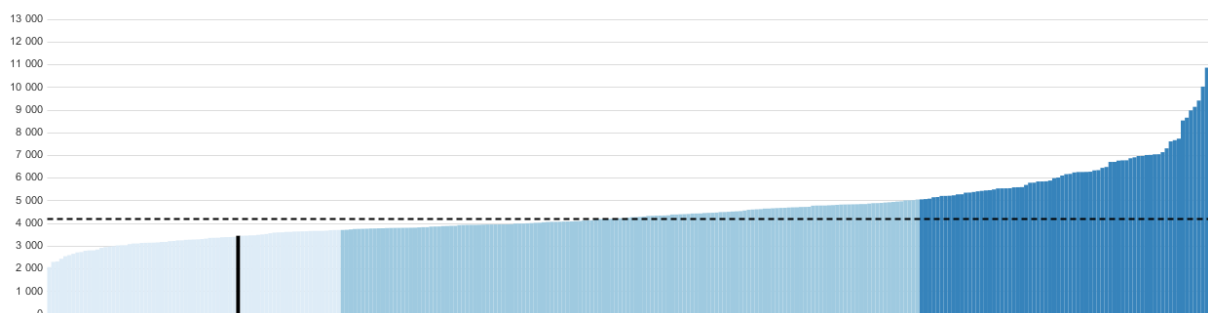


Gällande elevhälsa är kostnaderna per elev för Alingsås låga jämfört med både riket, GR och liknande kommuner. Kostnaderna har ökat något mellan 2020 och 2021 men ökningen är lägre än i riket och i GR.

Riktmärke

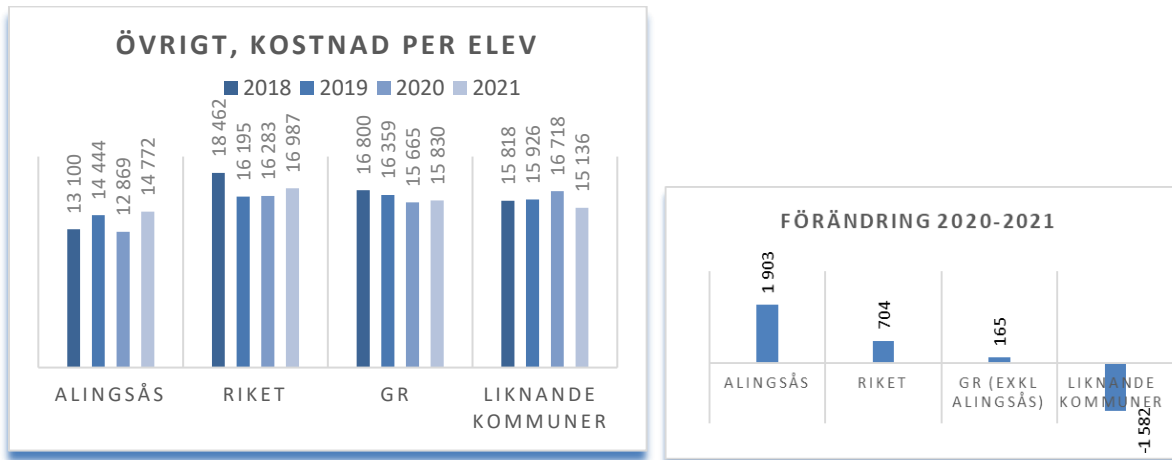
	2019 (årsarbetare per elever)	2020 (årsarbetare per elever)	2021(årsarbetare per elever)
Kurator	1 per 700	1 per 440	1 per 440
Skolsköterska	1 per 500	1 per 440	1 per 440
Psykolog	1 per 1150	1 per 1190	1 per 1190

6.1 Elevhälsa, kostnad per elev, samtliga kommuner



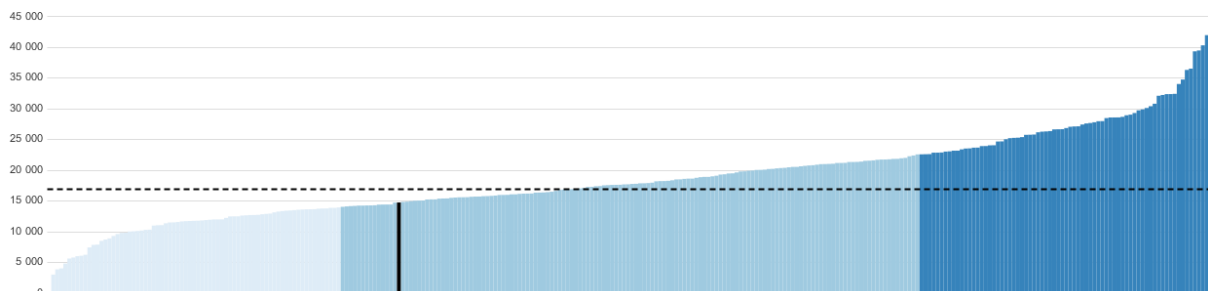
Tabellen ovan visar alla kommuner i Sverige 2021 och det svarta sträcket är Alingsås kommun.

7. Övrigt, kostnad per elev



I kategorin ingår kostnader som inte redovisas inom andra kostnadsposter, t.ex. kostnader för personal vid barn- och ungdomskontoret, skolledning, elevassistenter, talpedagoger, skolvårdar och fritidspersonal, utvecklingsarbete och kompetensutveckling t.ex. kursavgifter och konferenser samt kommungemensamma kostnader. Övriga kostnader utgör ungefär 10% av den totala kostnaden inom grundskola. Gällande Alingsås är kostnadskategorin lägre än övriga jämförelsegrupper, men har ökat mellan 2020 och 2021.

7.1 Övrigt, kostnad per elev, samtliga kommuner

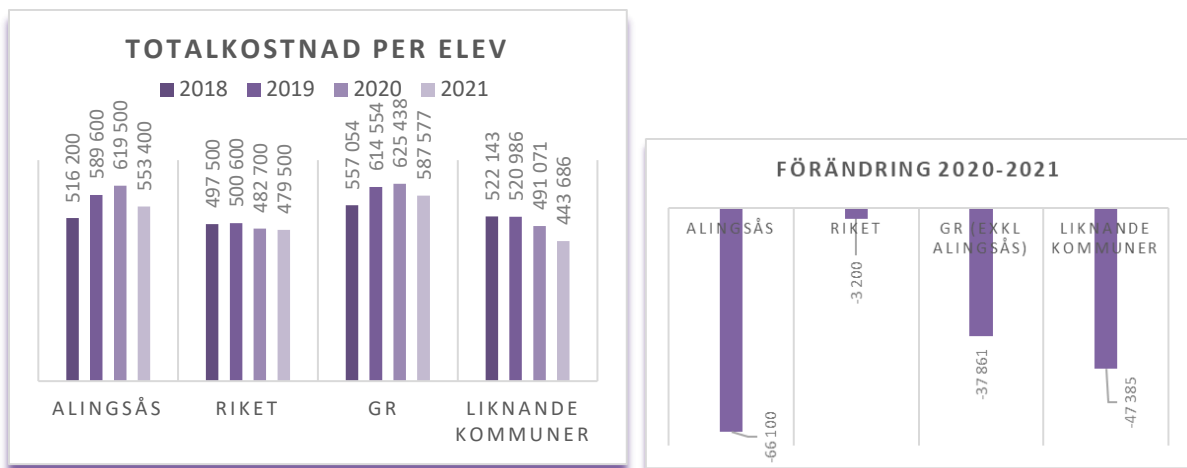


Tabellen ovan visar alla kommuner i Sverige 2021 och det svarta sträcket är Alingsås kommun.

Kostnadsjämförelse per kostnadskategori kommunal grundskola

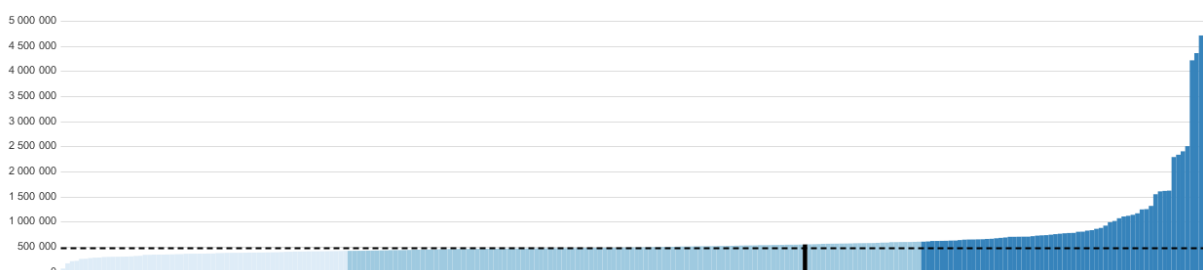
Nedan presenteras tabeller över respektive kostnadskategori samt en visualisering av förändringen mellan 2020 – 2021. Se nyckeltalsdefinitioner i slutet av bilagan för beskrivning av vad som ingår inom respektive kategori.

1. Totalkostnad per elev grundskola



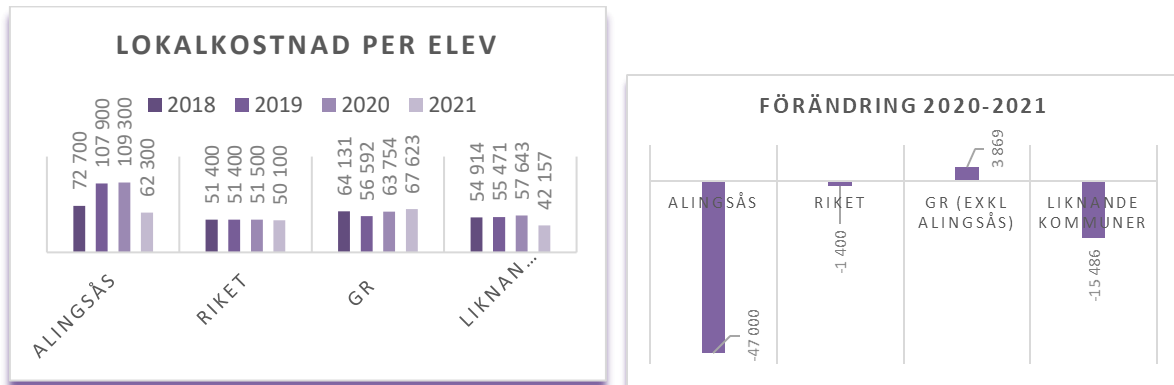
I grundskolan har Alingsås en högre kostnad än riket och liknande kommuner men något lägre än GR. Kostnaden har minskat för Alingsås kommun samt för jämförelsegrupperna.

1.1 Totalkostnad per elev, samtliga kommuner



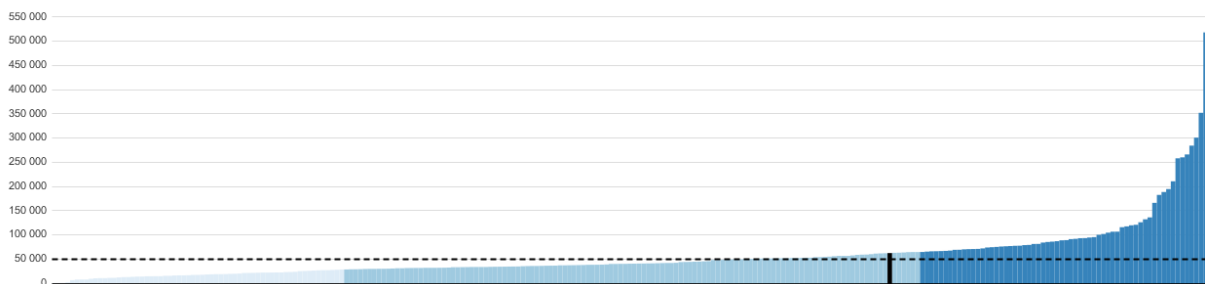
Tabellen ovan visar alla kommuner i Sverige 2021 och det svarta sträcket är Alingsås kommun.

2. Lokaler, kostnad per elev grundskola



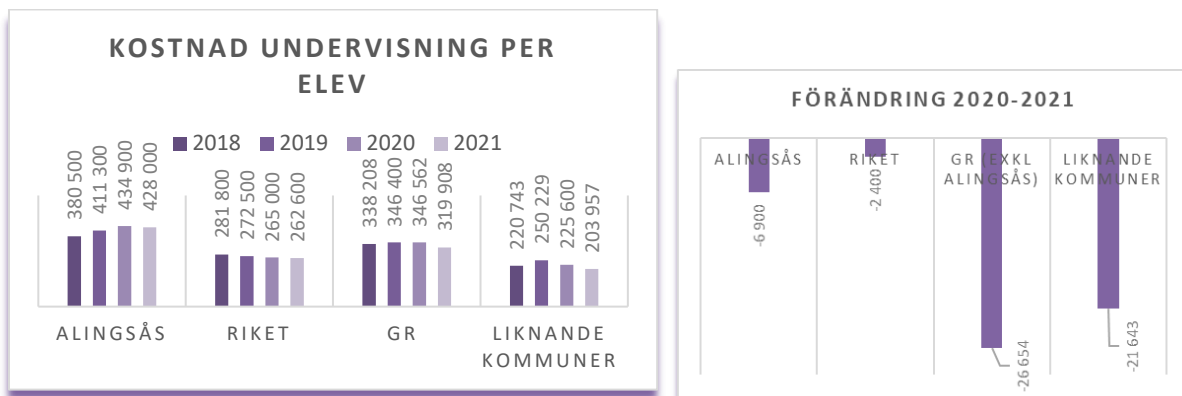
Lokalkostnaderna i Alingsås har minskat mellan 2020 och 2021. Minskningen beror på en omfördelning av lokalkostnaderna som gjordes efter kommunstyrelsens genomlysning, ärende 2020.044 KS, där förvaltningen valde att även inkludera grundskola.

2.1 Lokaler, kostnad per elev, samtliga kommuner



Tabellen ovan visar alla kommuner i Sverige 2021 och det svarta sträcket är Alingsås kommun.

3.Undervisning, kostnad per elev grundskola



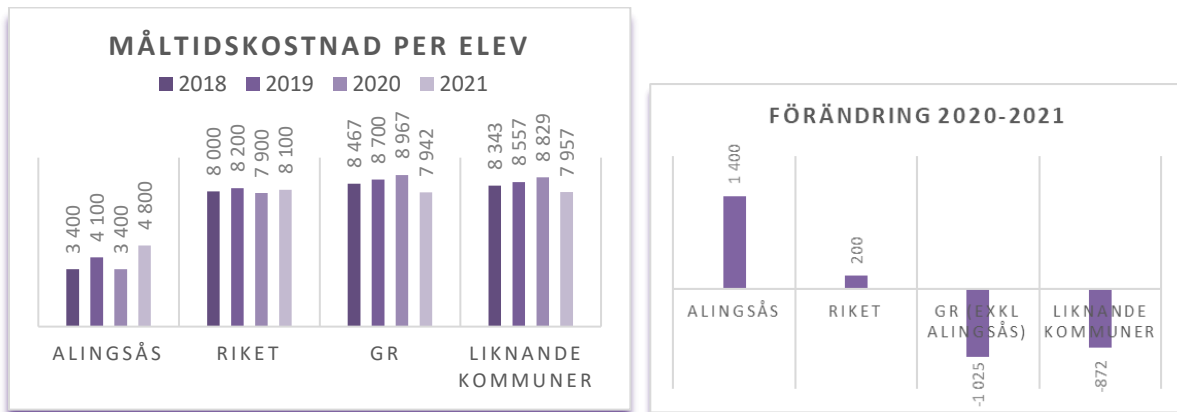
Undervisningskostnaden är högre i Alingsås än riket, GR och liknande kommuner och har minskat mellan 2020 och 2021. Minskningen är högre än för riket men lägre än för GR och liknande kommuner.

3.1 Undervisning, kostnad per elev, samtliga kommuner



Tabellen ovan visar alla kommuner i Sverige 2021 och det svarta sträcket är Alingsås kommun.

4. Måltider, kostnad per elev grundskola



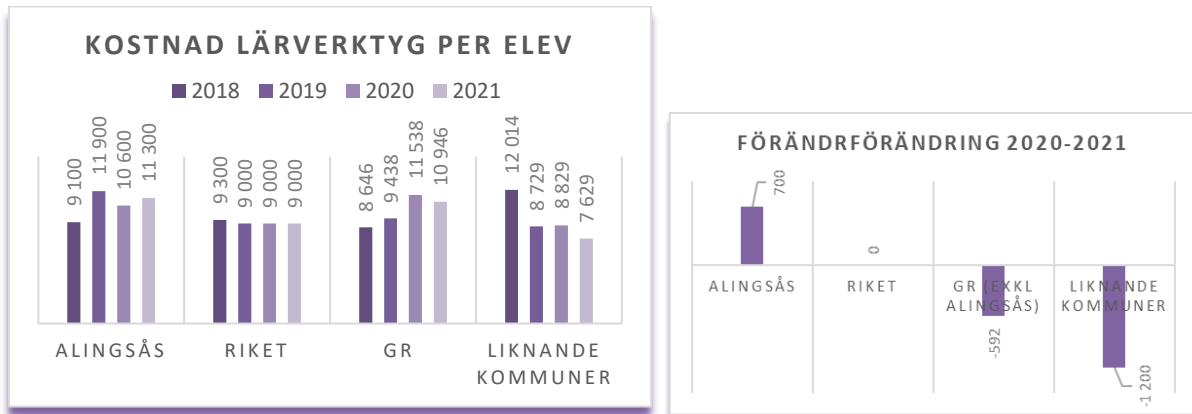
Alingsås har en låg kostnad för måltider jämfört med samtliga jämförelsegrupper.

4.1 Måltider, kostnad per elev, samtliga kommuner



Tabellen ovan visar alla kommuner i Sverige 2021 och det svarta sträcket är Alingsås kommun. Alingsås ligger bland de lägsta kommunerna i Sverige.

5. Lärverktyg, kostnad per elev grundskola



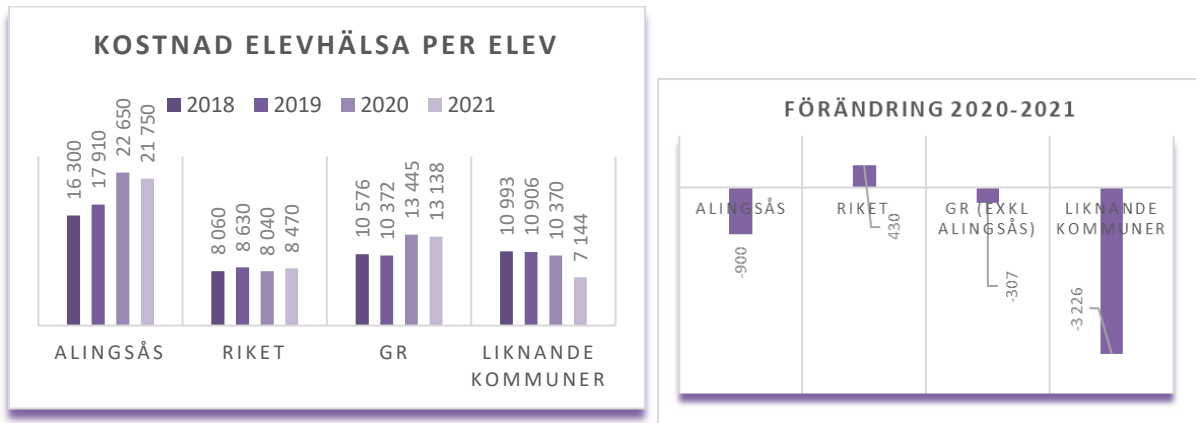
Kostnad för lärverktyg är något högre i Alingsås än i riket, GR och liknande kommuner. Det har skett en ökning av kostnaderna mellan 2020 och 2021.

5.1 Lärverktyg, kostnad per elev, samtliga kommuner



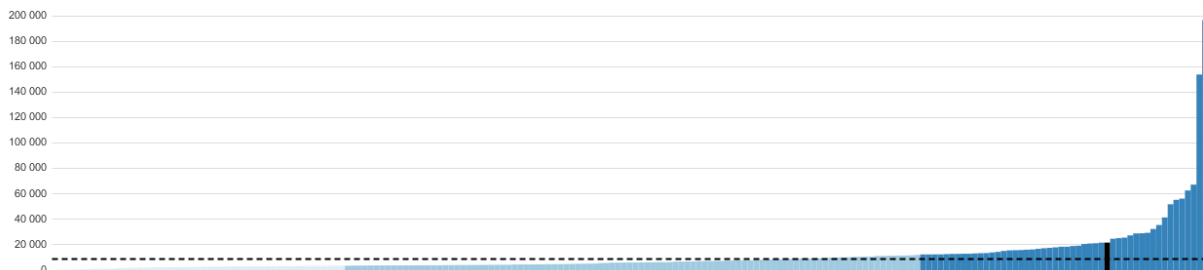
Tabellen ovan visar alla kommuner i Sverige 2021 och det svarta sträcket är Alingsås kommun.

6. Elevhälsa, kostnad per elev grundskola



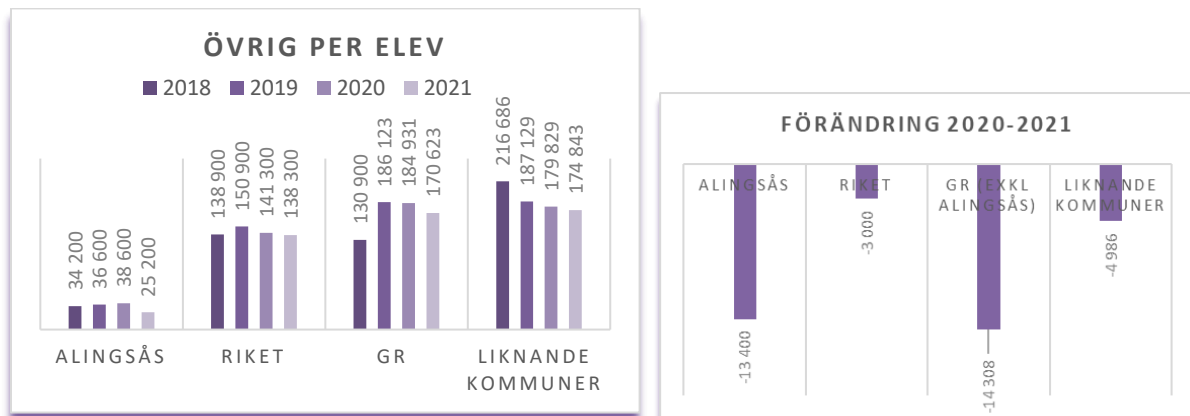
Kostnaden för elevhälsa i grundskolan är hög i Alingsås jämfört med riket, GR och liknande kommuner. Det har skett en minskning mellan 2020 och 2021.

6.1 Elevhälsa, kostnad per elev, samtliga kommuner



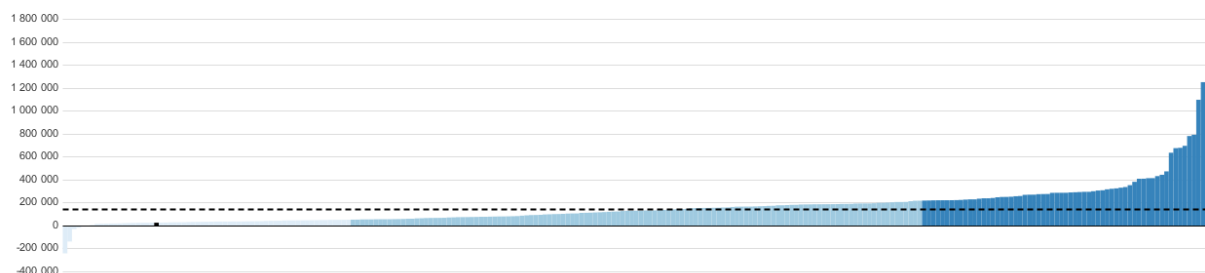
Tabellen ovan visar alla kommuner i Sverige 2021 och det svarta sträcket är Alingsås kommun.

7. Övrigt, kostnad per elev grundskola



Alingsås har en låg kostnad för övrigt i jämförelse med riket, GR och liknande kommuner. I kategorin ingår kostnader som inte redovisas inom andra kostnadsposter, t.ex. kostnader för barn- och ungdomskontoret, skolläda, elevassistenter, talpedagoger, skolvårdar och fritidspersonal, utvecklingsarbete och kompetensutveckling t.ex. kursavgifter, konferenser etc. Även kommungemensamma kostnader ingår. Denna stora skillnad kan delvis förklaras med skillnader i hur kommunerna fördelar kostnader. Alingsås har fördelat mer på lokaler och elevhälsa än övriga jämförelsegrupper men har totalt en högre kostnad än alla utom GR. Inför år 2021 gjordes fördelningen av lokaler om vilket nu visar sig i nyckeltalet.

7.1 Övrigt, kostnad per elev, samtliga kommuner



Tabellen ovan visar alla kommuner i Sverige 2021 och det svarta sträcket är Alingsås kommun.

Sammanfattning

Genom att jämföra nyckeltal för alla förvaltningens verksamheter med kommuner med liknande förutsättningar kan barn- och ungdomsnämnden få en bild av hur kommunen ligger till och en uppfattning om var eventuella effektiviseringar kan genomföras.

Utfallen av nyckeltalen för fritidshem, förskoleklass och grundskola beror till stor del på hur vi fördelar alla kostnader mellan de olika verksamheterna inom F-6 skolorna och det är viktigt att se fritidshem, förskoleklass och grundskola tillsammans.

Totalkostnaden för inskrivet barn i **förskola** i Alingsås är lägre än riket och GR och högre än liknande kommuner. Kostnaden har endast ökat något mellan 2020 och 2021.

Totalkostnaden per barn i **fritidshem** är lägre i Alingsås än samtliga jämförelsegrupper. Kostnaden har minskat mellan 2020 och 2021 jämfört med de övriga grupperna som ökat sin kostnad. Det är främst personalkostnaden som har minskat vilket är ett led i det arbete med att se över fördelning av kostnader mellan verksamheter (förskoleklass, grundskola och fritidshem) för att säkerställa inrapportering till SCB och skolverket, som startade efter kommunstyrelsen genomlysning, ärende 2020.044 KS.

Totalkostnaden per elev i **förskoleklass** har minskat något i Alingsås och liknande kommuner mellan 2020 och 2021. GR har ökat sina kostnader mellan åren. Övriga kostnader är det som har minskat mest mellan åren vilket de även har gjort för jämförelsegrupperna.

Totalkostnaden per elev i **grundskola** har ökat något i Alingsås, trenden är densamma för samtliga jämförelsegrupper. Jämfört med liknande kommuner, riket och GR har kostnadsökningen varit lägre i Alingsås 2020 till 2021. Alingsås ligger bland de lägsta kommunerna i Sverige när det gäller kostnad för kommunal grundskola åk 1-9.

Lokalkostnad per elev är högre än för jämförelsegrupperna men har minskat i Alingsås mellan 2020 och 2021 då övriga har ökat sina kostnader. Minskningen av lokalkostnaderna för Alingsås beror på arbetet med att se över fördelning av kostnader mellan verksamheterna (förskoleklass, grundskola och fritidshem). Undervisningskostnaden per elev har minskat i Alingsås mellan 2020 och 2021 men ökat i jämförelsegrupperna.

Måltidskostnaderna är låga men har ökat mer än jämförelsegrupperna mellan 2020 och 2021. Lärverktyg och övriga kostnader är låga men har även de ökat något mellan åren. Gällande elevhälsa är kostnaderna per elev för Alingsås låga jämfört med både riket, GR och liknande kommuner och har ökat något men ökningen är lägre än i riket och i GR.

I **grundsärskolan** har Alingsås en högre kostnad än riket och liknande kommuner men en något lägre än GR. Kostnaden har minskat mellan 2020 och 2021 vilket de har gjort för samtliga jämförelsegrupper. Undervisningskostnader, lärverktyg och elevhälsa är högre än samtliga jämförelsegrupper. Lokalkostnaderna är lägre än GR men högre än riket och liknande kommuner och måltid och övriga kostnader är lägre än samtliga.

Nyckeltalsdefinitioner från Skolverket

Totalt per elev	Den totala kostnaden per elev för valt år. I statistiken ingår kostnader för: lokaler och inventarier, skolmåltider, elevvård, undervisning, lärverktyg, utrustning och skolbibliotek, övriga kostnader, till exempel SYV-verksamhet, skolledning och administration samt grundskolans del av kommungemensam verksamhet såsom kompetensutveckling av lärare och personal, elevassistenter och skolvårdar. I statistiken ingår inte kostnader för skolskjutsar.
Undervisning per elev	Kostnaden för undervisning per elev för valt år. I statistiken ingår kostnader för: alla läro- och timplanebundna aktiviteter, främst löner, lönekostnader för lärare/personal under tid för kompetensutveckling samt kostnader för ev. vikarier. I statistiken ingår inte kostnader för kompetensutveckling såsom kurs- och seminarieavgifter.
Lokaler per elev	Kostnaden för lokaler och inventarier per elev för valt år. I statistiken ingår kostnader för lokaler och inventarier, inklusive underhåll, städning och kostnader för vaktmästare avseende fastighetsskötsel. I kostnaden kan interna hyror vara självkostnadsberäknade. I statistiken ingår inte kostnader för övriga vaktmästartjänster.
Måltider per elev	Kostnaden för skolmåltider per elev för valt år. I statistiken ingår kostnader för skolmåltids- och caféverksamhet, dvs. kostnader för personal, livsmedel, transporter, administrativa kostnader, t.ex. för kostkonsulent och intäkter från t.ex. försäljning till fristående skolor och sameskolan. I statistiken ingår inte lokalkostnader. Lokaler m.m. kan ingå för de kommuner som via entreprenad köper skolmåltider. För kommuner är kostnaden för skolmåltidsverksamheten nettoräknad så att intäkter för t.ex. försäljning har dragits från kostnaderna.
Lärverktyg per elev	Kostnaden för lärverktyg, utrustning och skolbibliotek per elev för valt år. I statistiken ingår kostnader för: lärverktyg, dvs. skön- och facklitteratur, tidningar, tidskrifter, broschyrer och annat tryckt material samt för kopior framtagna för undervisningen. Datorer, maskiner och verktyg som används i undervisningen. Bild och ljudmedier, förbrukningsmaterial och programvara för undervisning. Kapital och servicekostnader för datorer, maskiner etc. Kostnader för resor i samband med studiebesök, kulturaktiviteter och lägerskolor. Bokinköp till skolbibliotek. Skolbibliotekarie.
Elevhälsa per elev	Kostnaden för elevhälsa per elev för valt år. I statistiken ingår kostnader för: skolläkare och skolsjuksköterskor, skolkuratorer och skolpsykologer, köpta tjänster, t.ex. från landsting. I statistiken ingår inte kostnader för lokaler, elevassistenter, personliga assistenter, skolvårdar och elevförsäkringar.

Övrigt per elev	Övriga kostnader per elev för valt år. I statistiken ingår kostnader som inte redovisas inom andra kostnadsposter, t.ex. kostnader för barn- och ungdomskontoret/motsvarande och som fördelas ut på olika verksamhetsformer administration, skolledning, SYV, elevförsäkringar, elevassistenter, talpedagoger, skolvårdar och fritidspersonal, utvecklingsarbete och kompetensutveckling t.ex. kursavgifter, konferenser etc. I statistiken ingår inte lönekostnader för vikarier under den tid ordinarie personal deltar i kompetensutveckling.
Totalt per elev/barn	Kostnad kommunalt fritidshem, förskoleklass, förskola, grundskola (bruttokostnad minus interna intäkter och köp av huvudverksamhet) dividerat med antal inskrivna barn/elever i kommunens egen regi, per kalenderår. Med kalenderår avses ett medelvärde av mätningarna 15 oktober innevarande och närmast föregående år. Avser egen regi.
Kostnad lokaler	Bruttokostnad lokaler i kommunal förskoleklass, fritidshem, förskola, grundskola dividerat med antal barn/elever i kommunens egen regi, per kalenderår. Med kalenderår avses ett medelvärde av mätningarna 15 oktober innevarande och närmast föregående år. Avser egen regi.
Personalkostnader	Personalkostnader (löner och personalomkostnader) i kommunal förskoleklass, fritidshem, förskola dividerat med antal barn/elever i kommunens egen regi, per kalenderår. Med kalenderår avses ett medelvärde av mätningarna 15 oktober innevarande och närmast föregående år. Avser egen regi.
Kostnad övrigt	Kostnad övrigt kommunal förskoleklass, fritidshem beräknas som kostnad för kommunal förskoleklass, fritidshem (bruttokostnad minus interna intäkter och köp av huvudverksamhet) minus lokalkostnader och personalkostnader dividerat med antal barn/elever i kommunens egna regi, per kalenderår. Med kalenderår avses ett medelvärde av mätningarna 15 oktober innevarande och närmast föregående år. Avser egen regi.