

Personaltäthetsmätning Alingsås kommun

Fritidshem

Fristående verksamhet

Antal årsarbetare

	April	September
2017	8,9	8,9
2018	12,4	15,7
2019	12,4	15,2
2020	12,7	15,8

Grundbemanningen består av antal årsarbetare, som arbetar i barngrupp på enheten (pedagogiskt arbete)

Resurspersoner som arbetar med barn i behov av särskilt stöd är exkluderade

Antal barn inskrivna i verksamheten

	April	September
2017	275	316
2018	297	340
2019	317	283
2020	319	352

Mätadatum 15:e resp mätmånad

Barn per årsarbetare

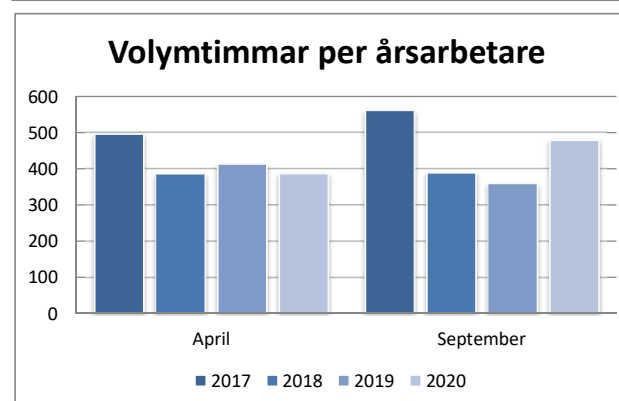
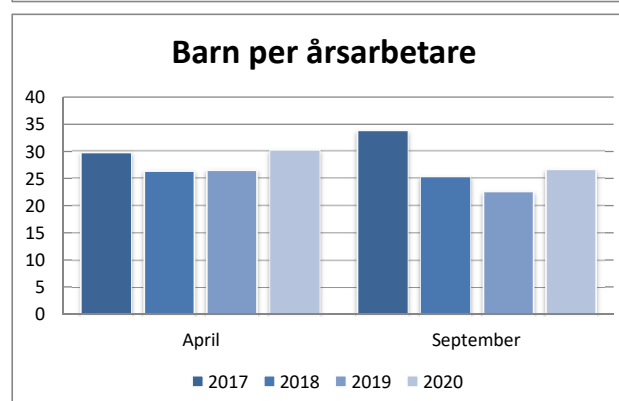
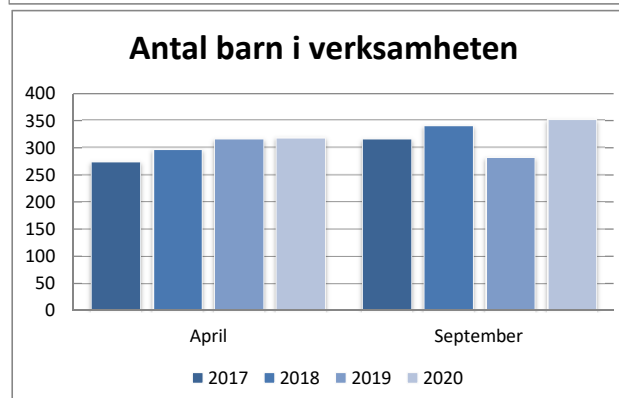
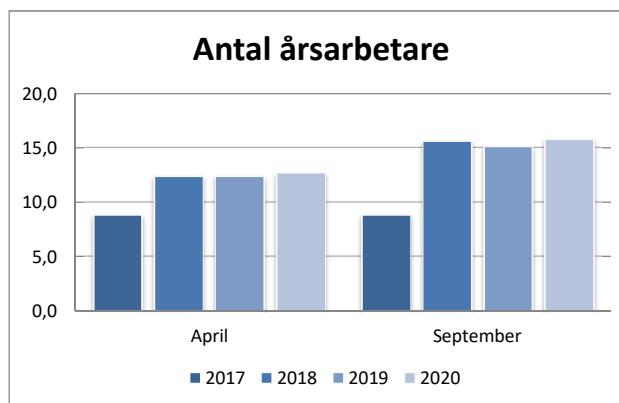
	April	September
2017	29,8	33,7
2018	26,4	25,4
2019	26,6	22,6
2020	30,2	26,7

Antalet inskrivna barn dividerat med antalet årsarbetare

Volymtimmar per årsarbetare

	April	September
2017	497	561
2018	387	390
2019	413	360
2020	388	480

Volymtimmar per årsarbetare är det totala antalet schemalagda barnminuter dividerat med grundbemanningen (årsarbetare)



Personaltäthetsmätning Alingsås kommun

Fritidshem Fristående verksamhet

Volymtimmar per barn

	April	September
2017	18,1	17,0
2018	14,0	14,0
2019	14,9	15,4
2020	13,1	17,6

