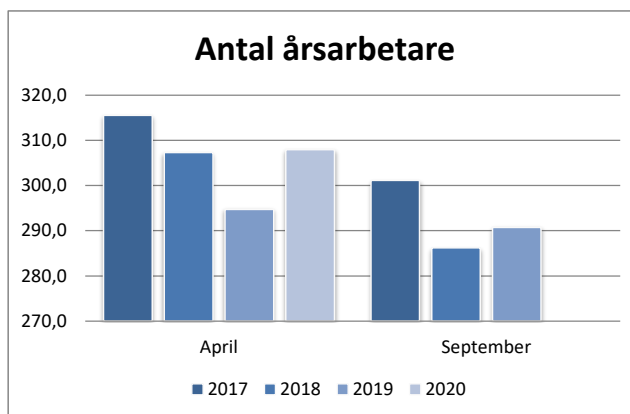


Personaltätetsmätning Alingsås kommun

Förskola Kommunal verksamhet

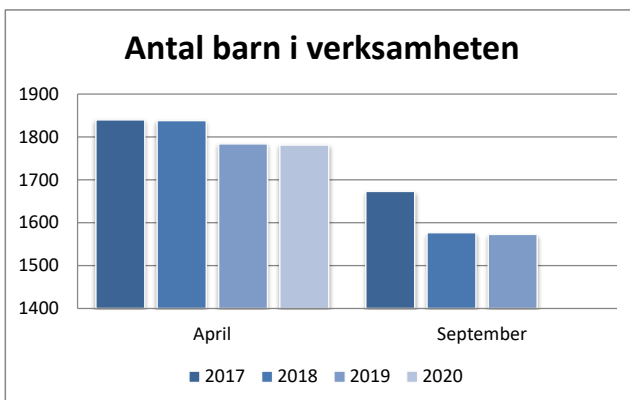
Antal årsarbetare grundbemanning

	April	September
2017	315,5	301,1
2018	307,3	286,2
2019	294,7	290,7
2020	307,9	0,0



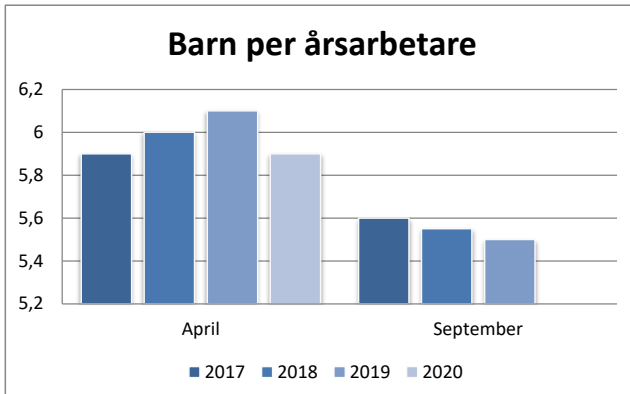
Antal barn inskrivna i verksamheten

	April	September
2017	1840	1673
2018	1838	1577
2019	1784	1573
2020	1781	0



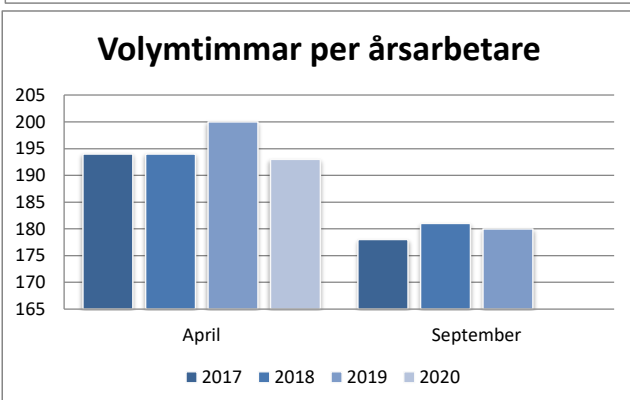
Barn per årsarbetare

	April	September
2017	5,9	5,6
2018	6,0	5,6
2019	6,1	5,5
2020	5,9	0,0



Volymtimmar per årsarbetare

	April	September
2017	194	178
2018	194	181
2019	200	180
2020	193	0



Volymtimmar per årsarbetare är det totala antalet schemalagda timmar på förskolan, dividerat med grundbemanningen. Måttet visar hur många schemalagda timmar varje pedagog har i snitt per vecka

Personaltätetsmätning Alingsås kommun

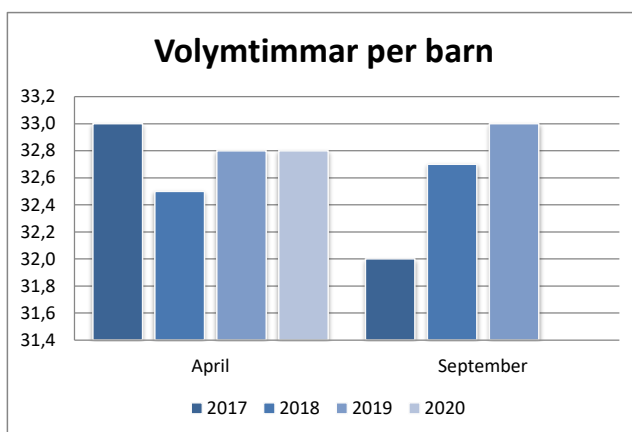
Förskola Kommunal verksamhet

Volymtimmar per barn

	April	September
2017	33,0	32,0
2018	32,5	32,7
2019	32,8	33,0
2020	32,8	0,0

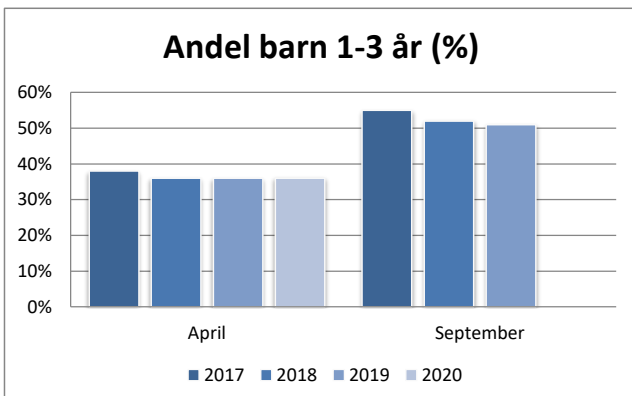
Volymtimmar per barn är den totala schemalagda barntiden på förskolan dividerat med antalet barn.

Måttet visar den genomsnittliga schematiden per vecka och barn



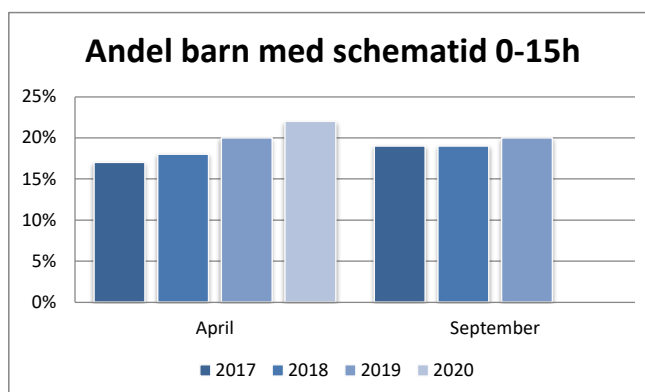
Andel barn 1-3 år (%)

	April	September
2017	38%	55%
2018	36%	52%
2019	36%	51%
2020	36%	0%



Andel barn med schematid 0-15 h

	April	September
2017	17%	19%
2018	18%	19%
2019	20%	20%
2020	22%	0%

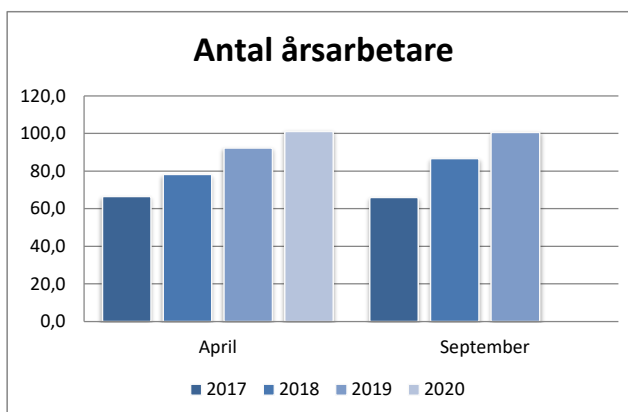


Personaltätetsmätning Alingsås kommun

Förskola Fristående verksamhet

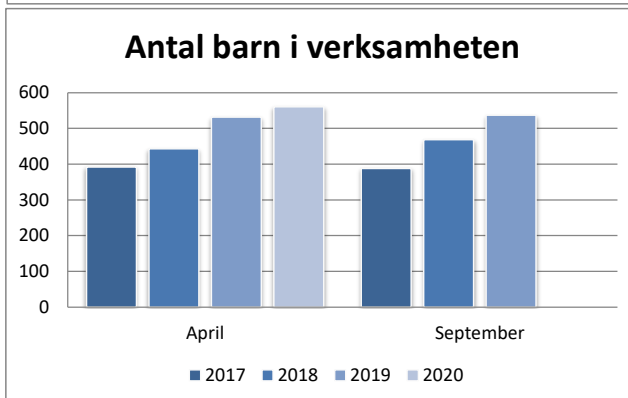
Antal årsarbetare grundbemanning

	April	September
2017	66,5	66,0
2018	78,2	86,7
2019	92,2	100,6
2020	101,1	0,0



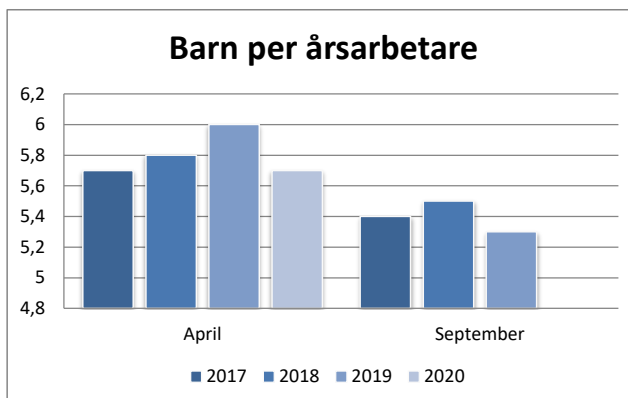
Antal barn inskrivna i verksamheten

	April	September
2017	392	388
2018	443	469
2019	532	537
2020	561	0



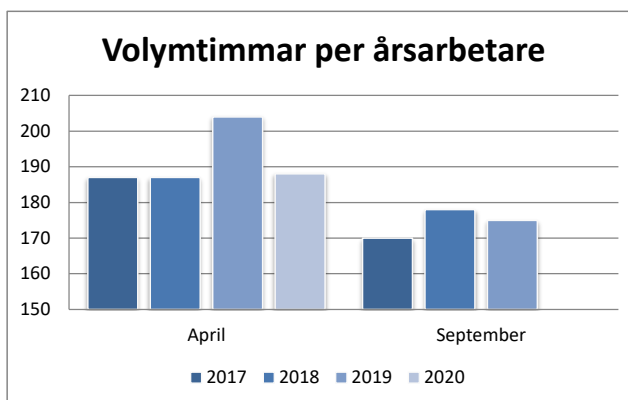
Barn per årsarbetare

	April	September
2017	5,7	5,4
2018	5,8	5,5
2019	6,0	5,3
2020	5,7	0,0



Volymtimmar per årsarbetare

	April	September
2017	187	170
2018	187	178
2019	204	175
2020	188	0



Volymtimmar per årsarbetare är det totala antalet schemalagda timmar på förskolan, dividerat med grundbemanningen. Måttet visar hur många schemalagda timmar varje pedagog har i snitt per vecka

Personaltätetsmätning Alingsås kommun

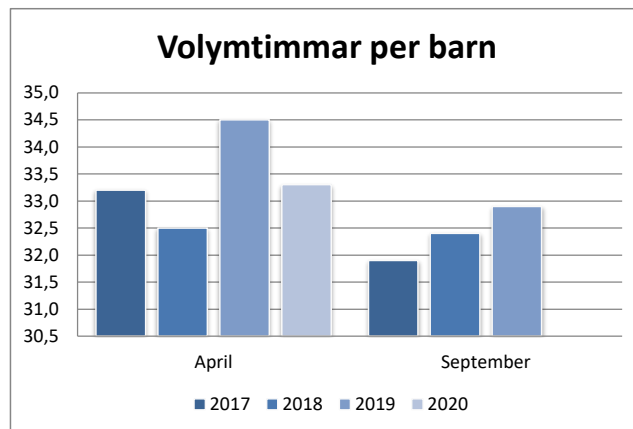
Förskola Fristående verksamhet

Volymtimmar per barn

	April	September
2017	33,2	31,9
2018	32,5	32,4
2019	34,5	32,9
2020	33,3	0,0

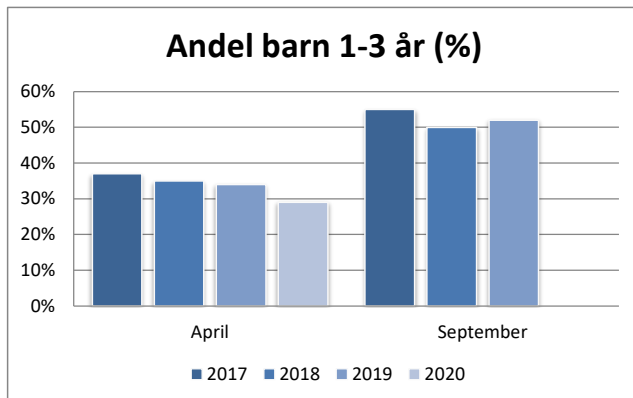
Volymtimmar per barn är den totala schemalagda barntiden på förskolan dividerat med antalet barn.

Måttet visar den genomsnittliga schematiden per vecka och barn



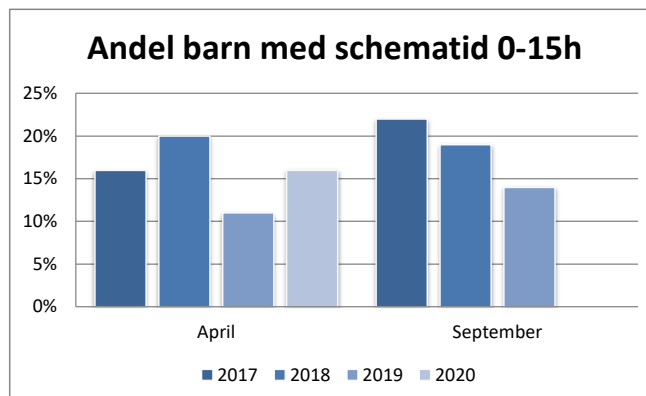
Andel barn 1-3 år (%)

	April	September
2017	37%	55%
2018	35%	50%
2019	34%	52%
2020	29%	0%



Andel barn med schematid 0-15 h

	April	September
2017	16%	22%
2018	20%	19%
2019	11%	14%
2020	16%	0%

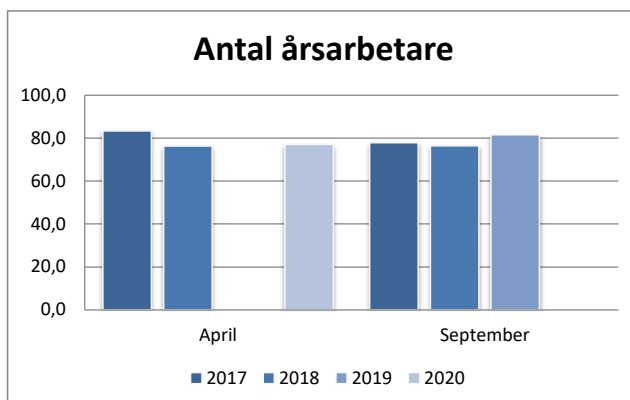


Personaltäthetsmätning Alingsås kommun

Fritidshem Kommunal verksamhet

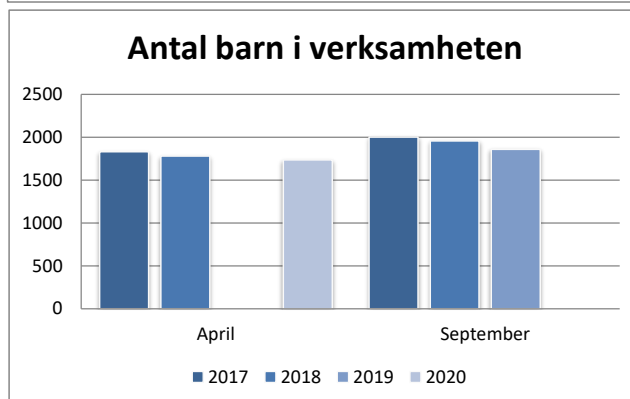
Antal årsarbetare

	April	September
2017	83,3	77,8
2018	76,3	76,4
2019 ***		81,5
2020	77,0	0,0



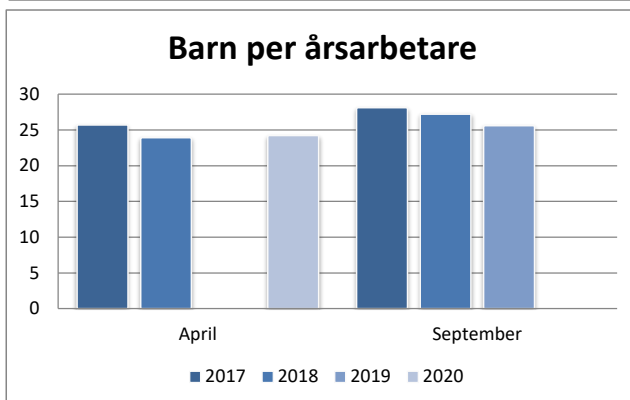
Antal barn inskrivna i verksamheten

	April	September
2017	1829	2002
2018	1780	1956
2019 ***		1858
2020	1735	0



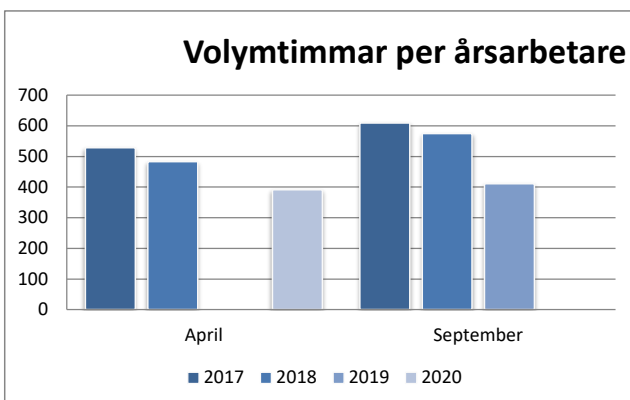
Barn per årsarbetare

	April	September
2017	25,7	28,1
2018	23,9	27,2
2019 ***		25,6
2020	24,2	0



Volymtimmar per årsarbetare

	April	September
2017	528	609
2018	483	574
2019 ***		411
2020	391	0



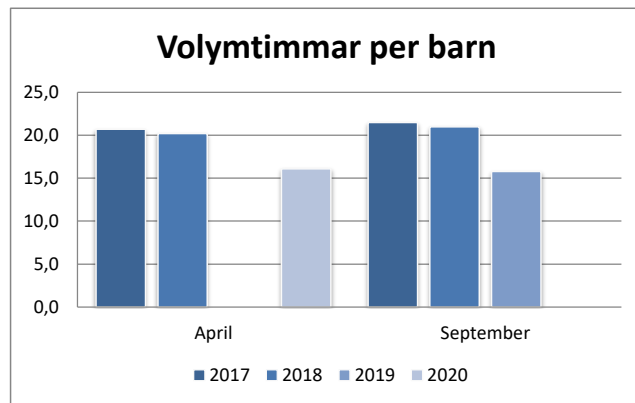
*** Mätningen utgår i april 2019 pga rapportering påbörjad i nytt system

Personaltäthetsmätning Alingsås kommun

Fritidshem Kommunal verksamhet

Volymtimmar per barn

	April	September
2017	20,7	21,5
2018	20,2	21,0
2019 ***		15,8
2020	16,1	0,0



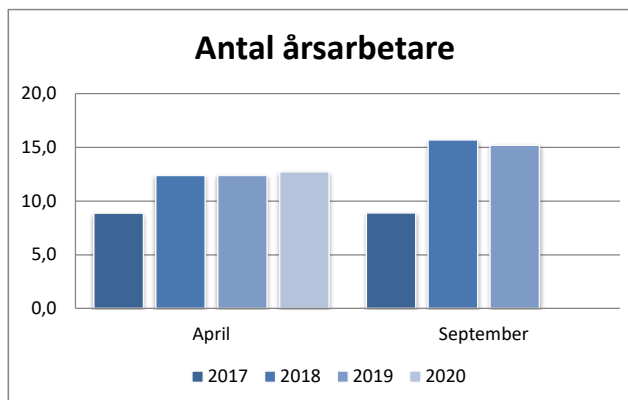
*** Mätningen utgår i april 2019 pga rapportering påbörjad i nytt system

Personaltätetsmätning Alingsås kommun

Fritidshem Fristående verksamhet

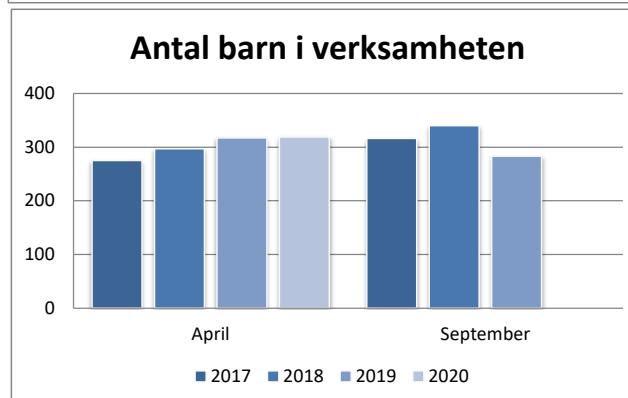
Antal årsarbetare

	April	September
2017	8,9	8,9
2018	12,4	15,7
2019	12,4	15,2
2020	12,7	0,0



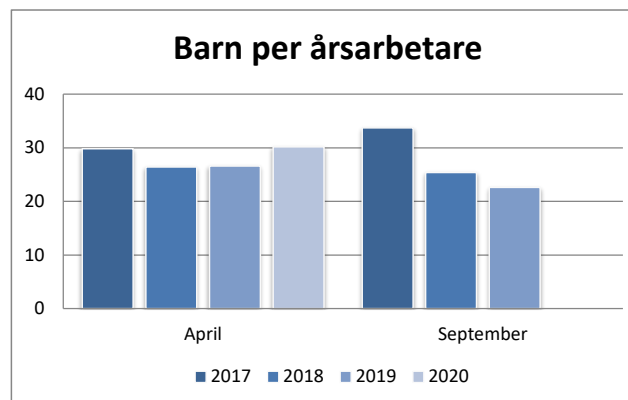
Antal barn inskrivna i verksamheten

	April	September
2017	275	316
2018	297	340
2019	317	283
2020	319	0



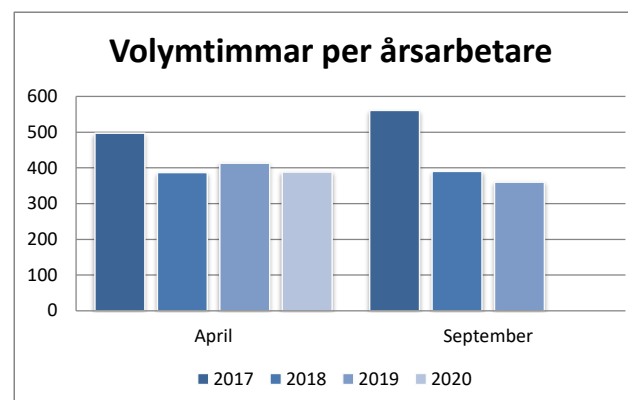
Barn per årsarbetare

	April	September
2017	29,8	33,7
2018	26,4	25,4
2019	26,6	22,6
2020	30,2	0,0



Volymtimmar per årsarbetare

	April	September
2017	497	561
2018	387	390
2019	413	360
2020	388	0



Personaltäthetsmätning Alingsås kommun

Fritidshem Fristående verksamhet

Volymtimmar per barn

	April	September
2017	18,1	17,0
2018	14,0	14,0
2019	14,9	15,4
2020	13,1	0,0

