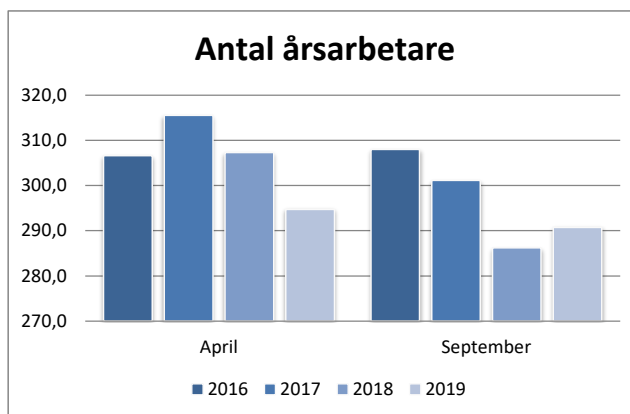


Personaltätetsmätning Alingsås kommun

Förskola Kommunal verksamhet

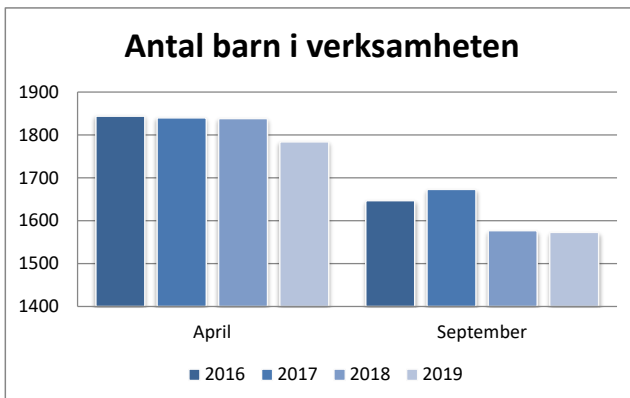
Antal årsarbetare grundbemanning

	April	September
2016	306,6	308,0
2017	315,5	301,1
2018	307,3	286,2
2019	294,7	290,7



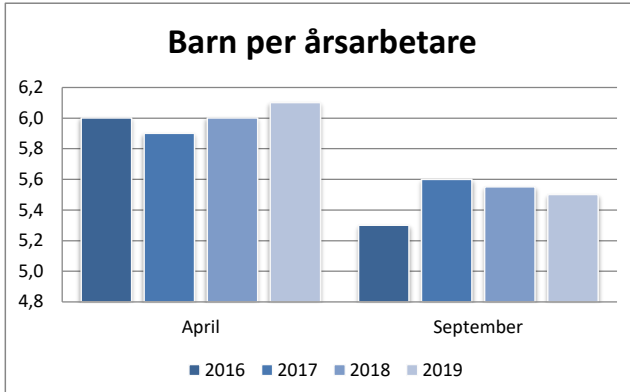
Antal barn inskrivna i verksamheten

	April	September
2016	1844	1647
2017	1840	1673
2018	1838	1577
2019	1784	1573



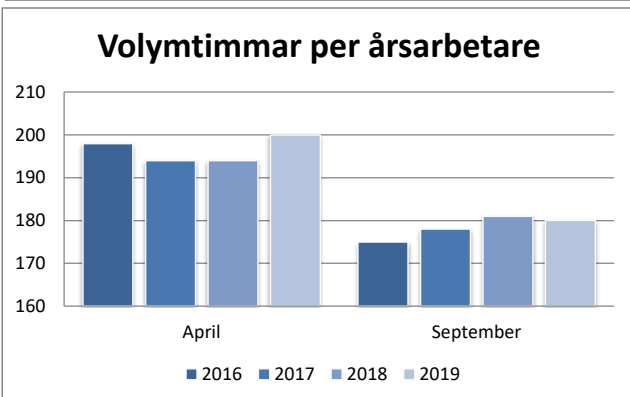
Barn per årsarbetare

	April	September
2016	6,0	5,3
2017	5,9	5,6
2018	6,0	5,6
2019	6,1	5,5



Volymtimmar per årsarbetare

	April	September
2016	198	175
2017	194	178
2018	194	181
2019	200	180



Volymtimmar per årsarbetare är det totala antalet schemalagda timmar på förskolan, dividerat med grundbemanningen. Måttet visar hur många schemalagda timmar varje pedagog har i snitt per vecka

Personaltätetsmätning Alingsås kommun

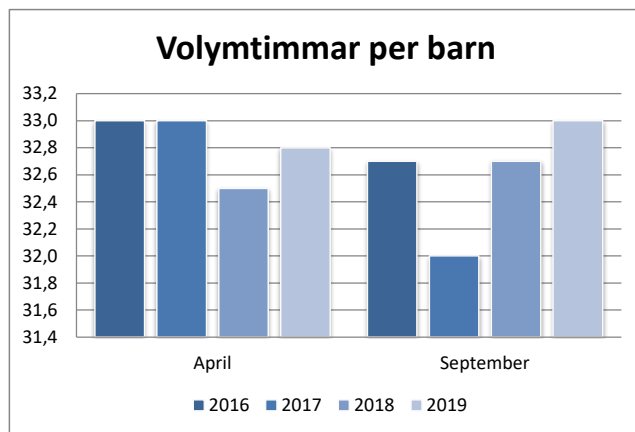
Förskola Kommunal verksamhet

Volymtimmar per barn

	April	September
2016	33,0	32,7
2017	33,0	32,0
2018	32,5	32,7
2019	32,8	33,0

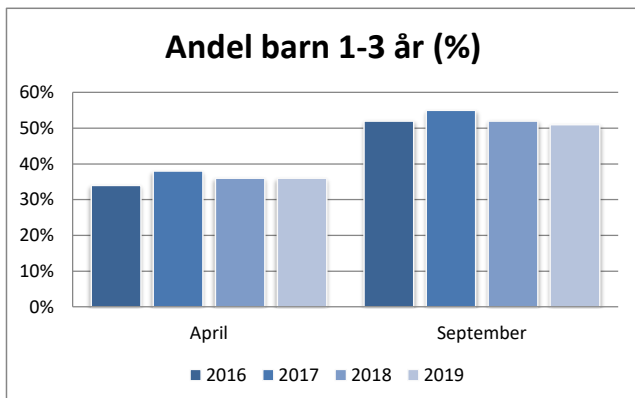
Volymtimmar per barn är den totala schemalagda barntiden på förskolan dividerat med antalet barn.

Måttet visar den genomsnittliga schematiden per vecka och barn



Andel barn 1-3 år (%)

	April	September
2016	34%	52%
2017	38%	55%
2018	36%	52%
2019	36%	51%



Andel barn med schematid 0-15 h

	April	September
2016	15%	18%
2017	17%	19%
2018	18%	19%
2019	20%	20%

