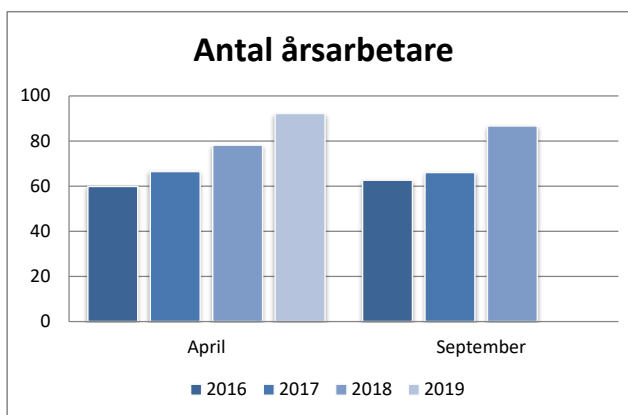


Personaltäthetsmätning Alingsås kommun

Förskola Fristående verksamhet

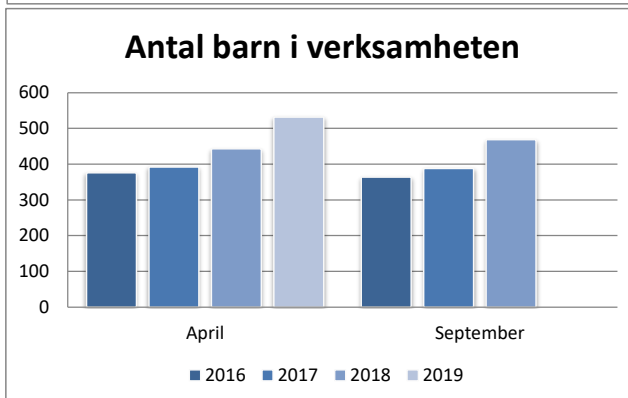
Antal årsarbetare grundbemanning

	April	September
2016	59,9	62,6
2017	66,5	66,0
2018	78,2	86,7
2019	92,2	0,0



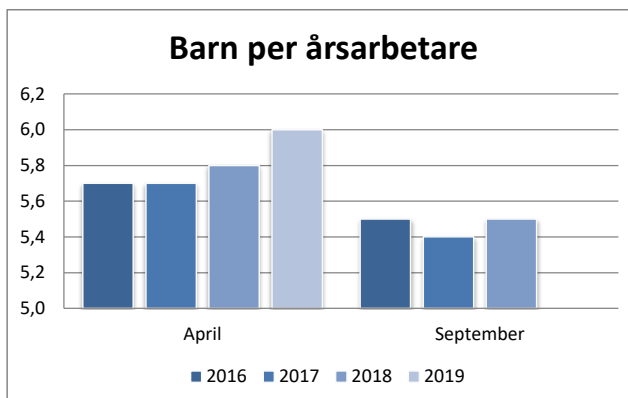
Antal barn inskrivna i verksamheten

	April	September
2016	376	364
2017	392	388
2018	443	469
2019	532	0



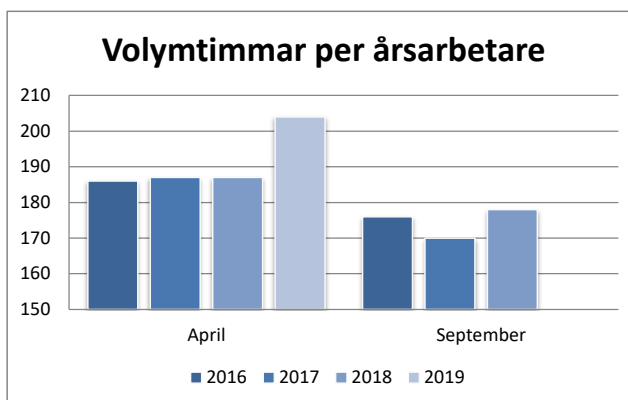
Barn per årsarbetare

	April	September
2016	5,7	5,5
2017	5,7	5,4
2018	5,8	5,5
2019	6,0	0,0



Volymtimmar per årsarbetare

	April	September
2016	186	176
2017	187	170
2018	187	178
2019	204	0



Volymtimmar per årsarbetare är det totala antalet schemalagda timmar på förskolan, dividerat med grundbemanningen. Måttet visar hur många schemalagda timmar varje pedagog har i snitt per vecka

Personaltäthetsmätning Alingsås kommun

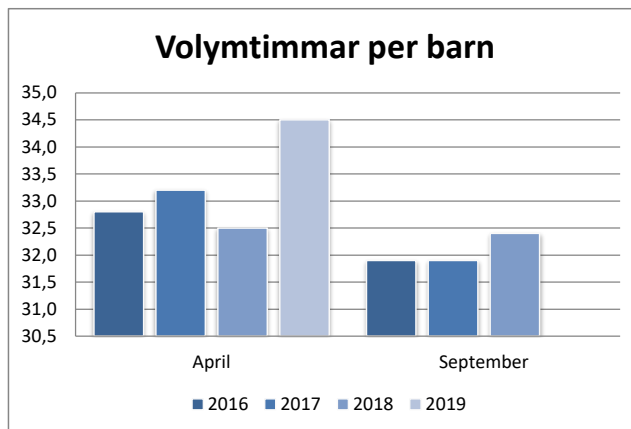
Förskola Fristående verksamhet

Volymtimmar per barn

	April	September
2016	32,8	31,9
2017	33,2	31,9
2018	32,5	32,4
2019	34,5	0,0

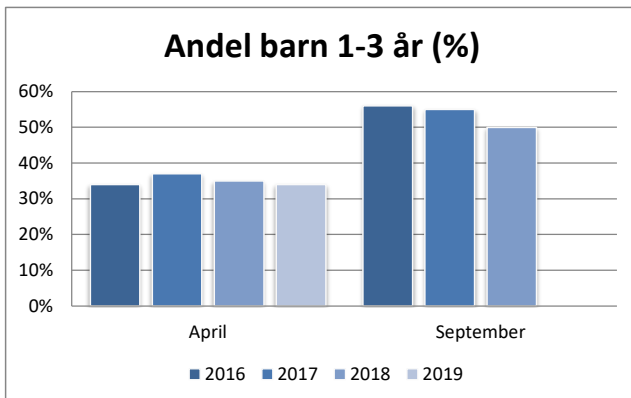
Volymtimmar per barn är den totala schemalagda barntiden på förskolan dividerat med antalet barn.

Mättet visar den genomsnittliga schematiden per vecka och barn



Andel barn 1-3 år (%)

	April	September
2016	34%	56%
2017	37%	55%
2018	35%	50%
2019	34%	0%



Andel barn med schematid 0-15 h

	April	September
2016	18%	23%
2017	16%	22%
2018	20%	19%
2019	11%	0%

