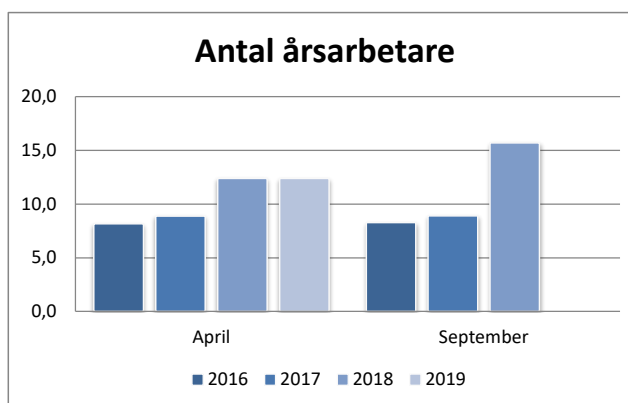


Personaltäthetsmätning Alingsås kommun

Fritidshem Fristående verksamhet

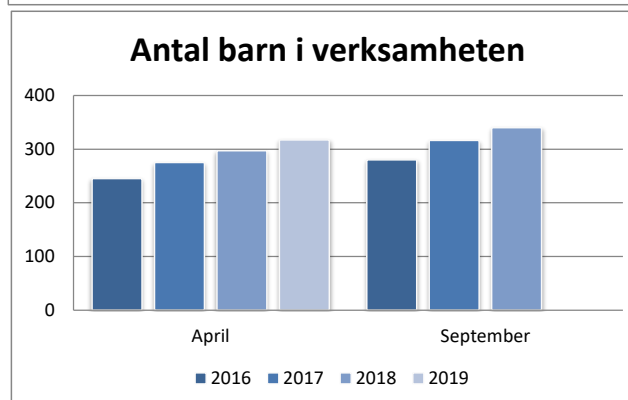
Antal årsarbetare

	April	September
2016	8,2	8,3
2017	8,9	8,9
2018	12,4	15,7
2019	12,4	0,0



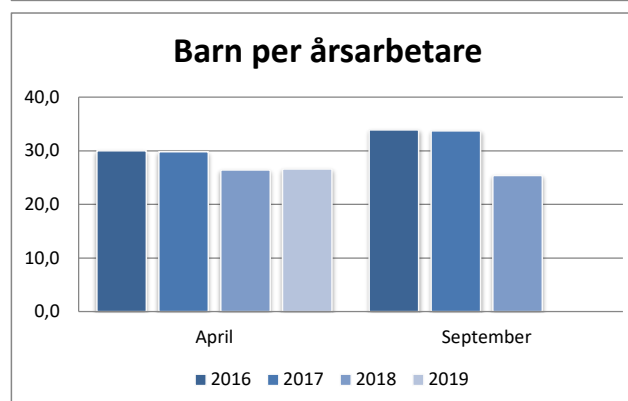
Antal barn inskrivna i verksamheten

	April	September
2016	245	280
2017	275	316
2018	297	340
2019	317	0



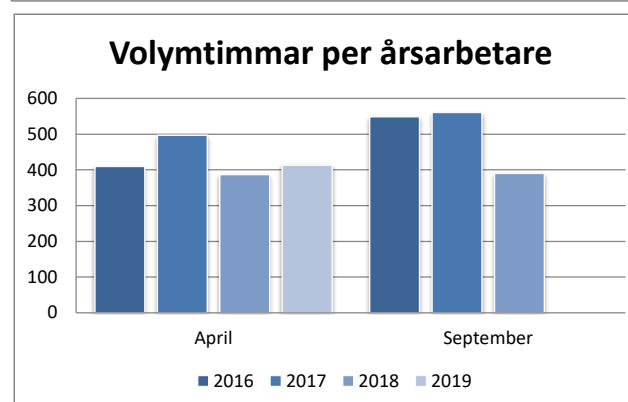
Barn per årsarbetare

	April	September
2016	30,0	33,9
2017	29,8	33,7
2018	26,4	25,4
2019	26,6	0,0



Volymtimmar per årsarbetare

	April	September
2016	410	549
2017	497	561
2018	387	390
2019	413	0

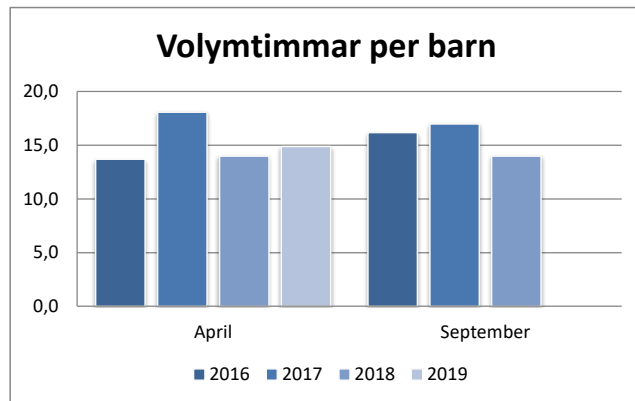


Personaltäthetsmätning Alingsås kommun

Fritidshem Fristående verksamhet

Volymtimmar per barn

	April	September
2016	13,7	16,2
2017	18,1	17,0
2018	14,0	14,0
2019	14,9	0,0



Andel barn 10-12 år (%)

	April	September
2016	11%	20%
2017	13%	23%
2018	17%	29%
2019	17%	0%

