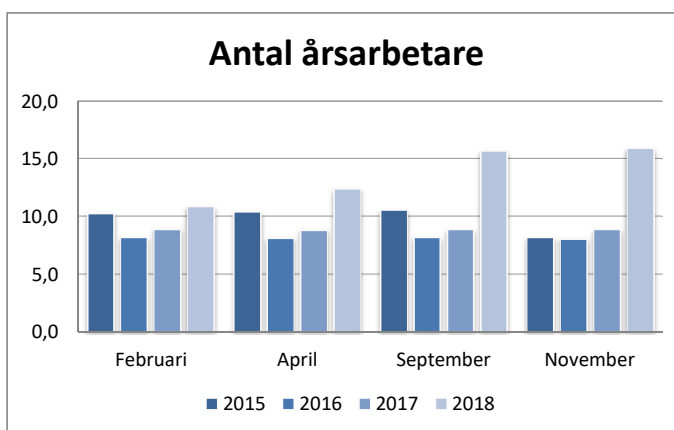


Personaltäthetsmätning Alingsås kommun

Fritidshem Fristående verksamhet

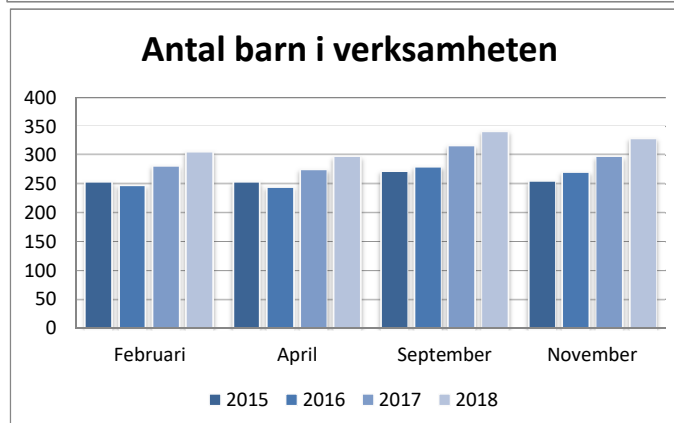
Antal årsarbetare

	Februari	April	September	November
2015	10,3	10,5	10,6	8,3
2016	8,3	8,2	8,3	8,1
2017	9,0	8,9	8,9	8,9
2018	10,9	12,4	15,7	15,9



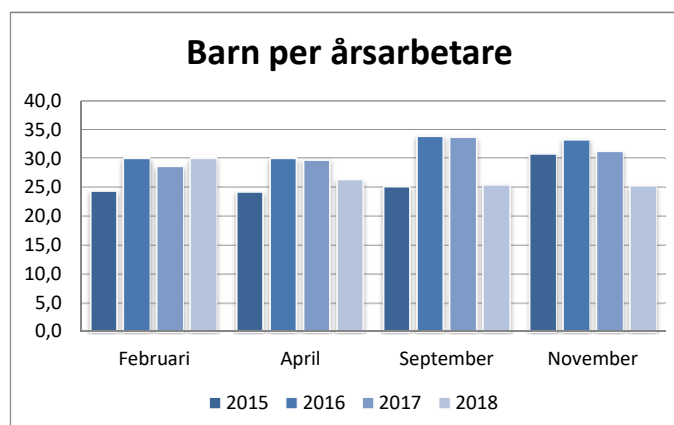
Antal barn inskrivna i verksamheten

	Februari	April	September	November
2015	254	253	272	255
2016	248	245	280	271
2017	281	275	316	297
2018	306	297	340	328



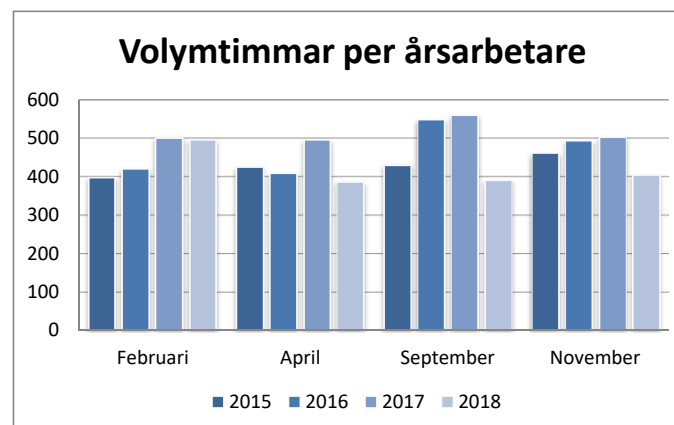
Barn per årsarbetare

	Februari	April	September	November
2015	24,4	24,2	25,2	30,8
2016	30,0	30,0	33,9	33,3
2017	28,7	29,8	33,7	31,2
2018	30,0	26,4	25,4	25,3



Volymtimmar per årsarbetare

	Februari	April	September	November
2015	398	425	431	462
2016	421	410	549	493
2017	502	497	561	503
2018	497	387	390	404

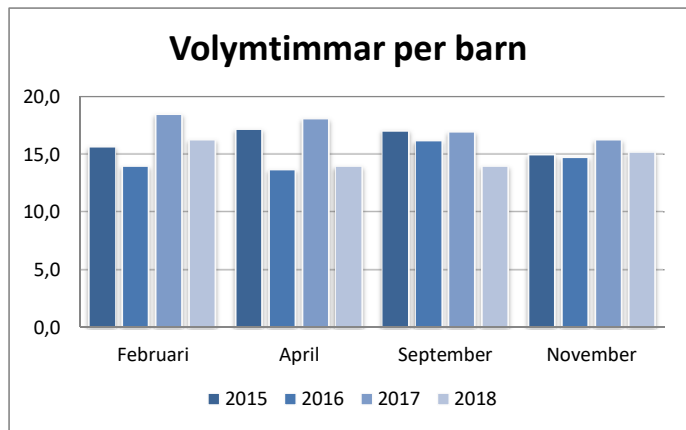


Personaltäthetsmätning Alingsås kommun

Fritidshem Fristående verksamhet

Volymtimmar per barn

	Februari	April	September	November
2015	15,7	17,2	17,1	15,0
2016	14,0	13,7	16,2	14,8
2017	18,5	18,1	17,0	16,3
2018	16,3	14,0	14,0	15,2



Andel barn 10-12 år (%)

	Februari	April	September	November
2015	16%	21%	17%	10%
2016	13%	11%	20%	15%
2017	19%	13%	23%	20%
2018	19%	17%	29%	25%

