

Kostnadsjämförelser förskola och skola 2024

Barn- och ungdomsförvaltningen
Alingsås kommun

Innehåll

Inledning	2
Kostnadsjämförelse per kostnadskategori kommunal förskola	3
Kostnadsjämförelse per kostnadskategori kommunalt fritidshem	6
Kostnadsjämförelse per kostnadskategori kommunal förskoleklass	10
Kostnadsjämförelse per kostnadskategori kommunal grundskola	14
Kostnadsjämförelse per kostnadskategori kommunal anpassad grundskola	21
Effektivitetsindex.....	28
Sammanfattning	29

Inledning

I ärende 2024.086 BUN redovisas kostnader inom kommunal förskola, fritidshem, förskoleklass, grundskola och anpassad grundskola i Alingsås och jämförs med riket, Göteborgsregionens (GR) medlemskommuner samt Koladas jämförelsegrupp "Liknande kommuner". Genom att jämföra sig med kommuner med liknande förutsättningar kan en kommun få en uppfattning om var eventuella effektiviseringar kan genomföras.

Ett ytterligare verktyg för att möjliggöra analys och jämförelser är att titta på effektivitetsindex som baseras på både resurs och kvalitet och som visar vilken kvalitet resursen genererar.

Förskolans totala kostnad per barn fördelas i lokalkostnader och personalkostnader.

I statistiken för *fritidshem* och *förskoleklass* fördelas den totala kostnaden per elev/barn i kategorierna lokalkostnad, personalkostnad och övrigt.

I statistiken för *grundskola* och *anpassad grundskola* fördelas den totala kostnaden per elev i följande kategorier:

- Totalkostnad
- Undervisning
- Lokalkostnad
- Måltider
- Lärverktyg
- Elevhälsa
- Övrigt

Liknande kommuner är en jämförelsegrupp med 7 kommuner som strukturellt liknar den kommun som är i fokus.

Beräkning av vilka kommuner som räknas som liknande kommuner baseras till största del på referenskostnaden (70 procent) men också på invånarantal (30 procent). Referenskostnaden bygger på kostnadsutjämningen och indikerar vad respektive verksamhet borde kosta, enligt kostnadsutjämningsystemet, om kommunen bedriver verksamheten med genomsnittlig ambitionsnivå och effektivitet. De kommuner som ligger närmast varandra vad gäller förväntad kostnad för en verksamhet samt invånarantal bildar alltså en jämförelsegrupp. Liknande kommuner är därför framförallt relevant för kostnadsjämförelser.

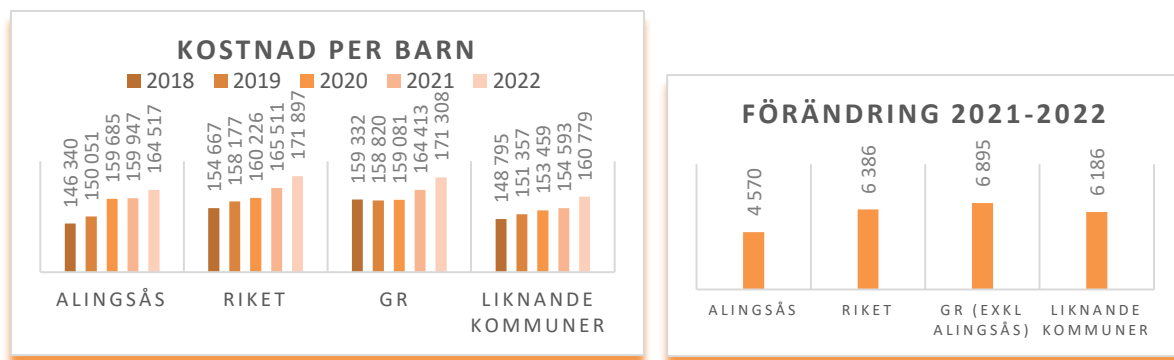
Eftersom referenskostnaderna är olika för förskola och skola blir grupperna olika. Det är olika kommuner som bedöms som liknande beroende på vilket verksamhetsområde som nyckeltalen rör. För förskolan är de liknande kommunerna Borlänge, Falköping, Katrineholm, Lidingö, Strängnäs, Trelleborg och Vänersborg. För grundskolan och anpassad grundskola är de liknande kommunerna Enköping, Falköping, Kungälv, Landskrona, Mark, Nässjö och Strängnäs. Jämförelsekommunerna varierar över tid med hur utvecklingen ser ut i kommunen (ändras referenskostnaden så ändras även de liknande kommunerna). De liknande kommunerna i analysen avser 2022.

I kostnadsjämförelsen jämförs Alingsås även med riket och kommunerna i Göteborgsregionen. I Göteborgsregionen ingår Ale, Alingsås, Göteborg, Härryda, Kungsbacka, Kungälv, Lerum, Lilla Edet, Mölndal, Partille, Stenungssund, Tjörn och Öckerö.

Kostnadsjämförelse per kostnadskategori kommunal förskola

Nedan presenteras tabeller över respektive kostnadskategori samt en visualisering av förändringen mellan 2021 – 2022. Se nyckeltalsdefinitioner i slutet av bilagan för beskrivning av vad som ingår inom respektive kategori.

1. Totalkostnad per inskrivet barn förskola



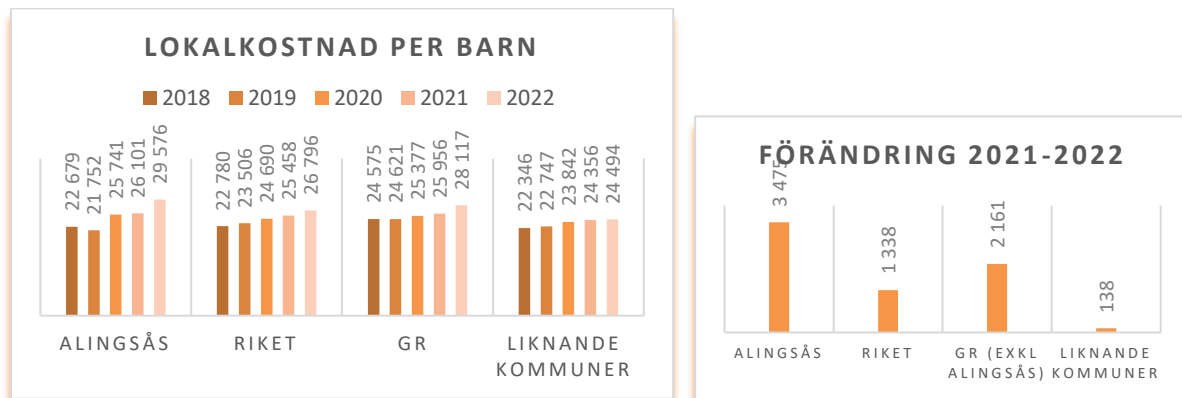
Totalkostnaden, (bruttokostnad minus interna intäkter och köp av huvudverksamhet), för inskrivet barn i förskola i Alingsås är lägre än riket och GR och högre än liknande kommuner.

1.1 Totalkostnad per inskrivet barn, samtliga kommuner



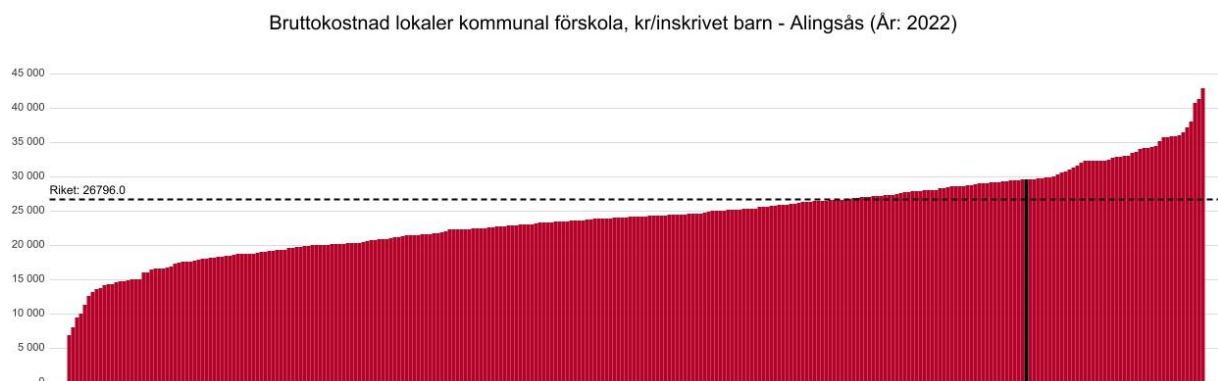
Tabellen ovan visar alla kommuner i Sverige 2022 och det svarta sträcket är Alingsås kommun.

2. Lokaler, kostnad per inskrivet barn förskola



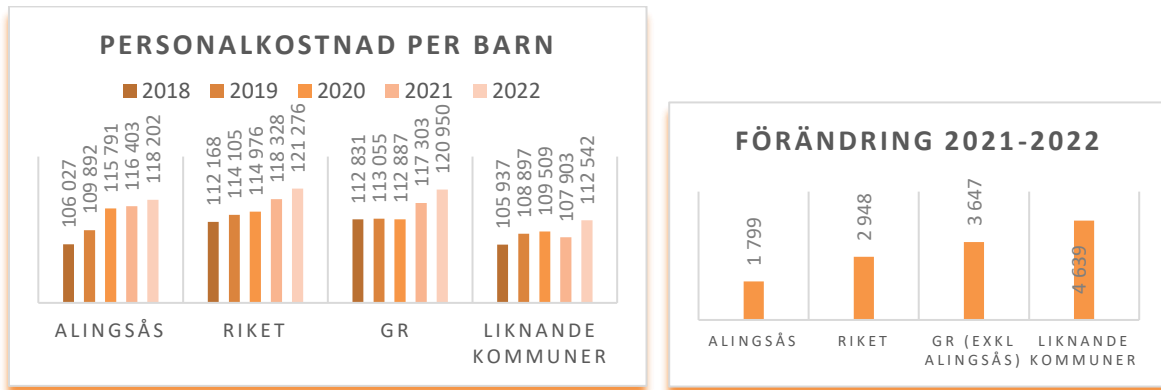
Alingsås har en något högre lokalkostnad än GR och högre än riket och liknande kommuner. Kostnaden har ökat mer i Alingsås mellan 2021 och 2022 än övriga jämförelsegrupper. Ökningen beror ökad hyra på Brogårdens förskola.

2.1 Lokalkostnad per inskrivet barn, samtliga kommuner



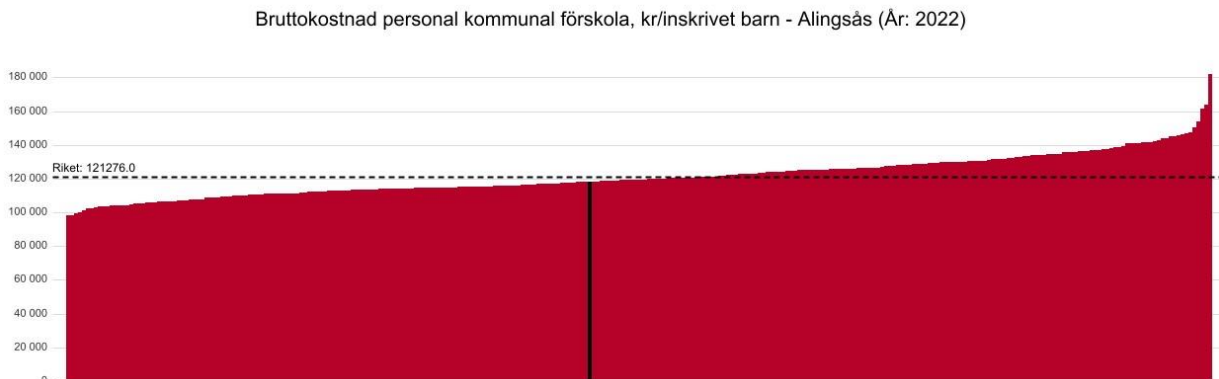
Tabellen ovan visar alla kommuner i Sverige 2022 och det svarta sträcket är Alingsås kommun.

3. Personal, kostnad per inskrivet barn förskola



Personalkostnaden i Alingsås är lägre än riket och GR men högre än liknande kommuner. Kostnaden har ökat mindre än riket, GR och liknande kommuner mellan 2021 och 2022.

3.1 Personalkostnad per inskrivet barn, samtliga kommuner

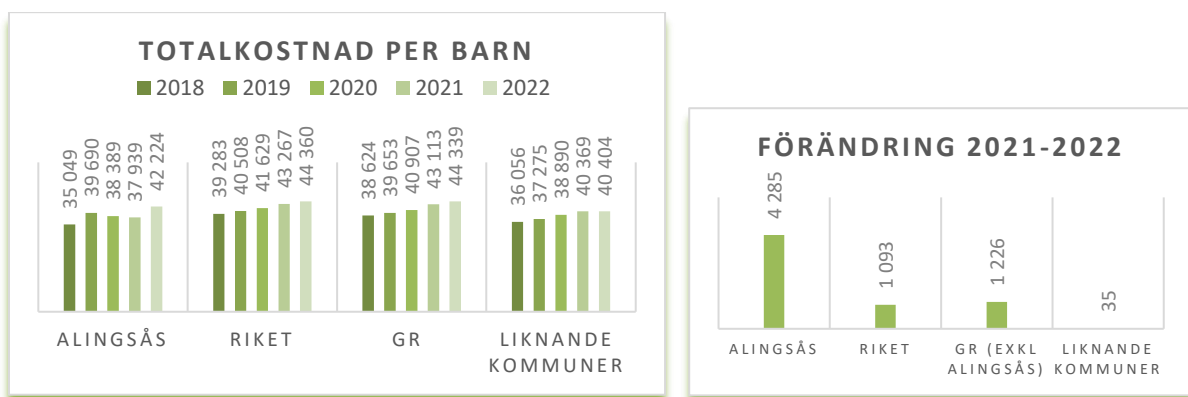


Tabellen ovan visar alla kommuner i Sverige 2022 och det svarta sträcket är Alingsås kommun.

Kostnadsjämförelse per kostnadskategori kommunalt fritidshem


Nedan presenteras tabeller över respektive kostnadskategori samt en visualisering av förändringen mellan 2021 – 2022. Se nyckeltalsdefinitioner i slutet av bilagan för beskrivning av vad som ingår inom respektive kategori.

1. Totalkostnad per inskrivet barn i fritidshem



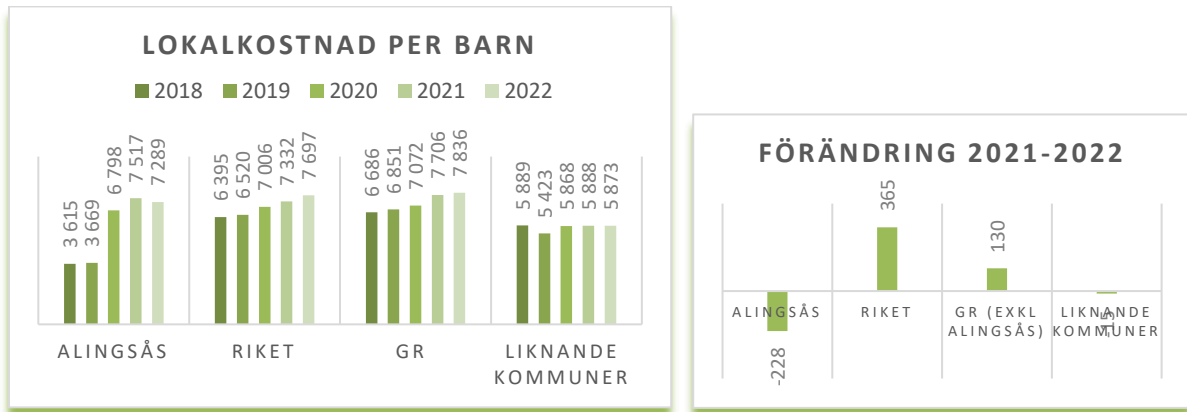
Totalkostnaden i Alingsås är lägre än riket och GR men högre än liknande kommuner. Kostnaden har ökat mer mellan 2021 och 2022 jämfört med de övriga grupperna. Ökningen beror främst på personalkostnaden.

1. Totalkostnad per inskrivet barn, samtliga kommuner




Tabellen ovan visar alla kommuner i Sverige 2022 och det svarta sträcket är Alingsås kommun.

2. Lokaler, kostnad per inskrivet barn i fritidshem



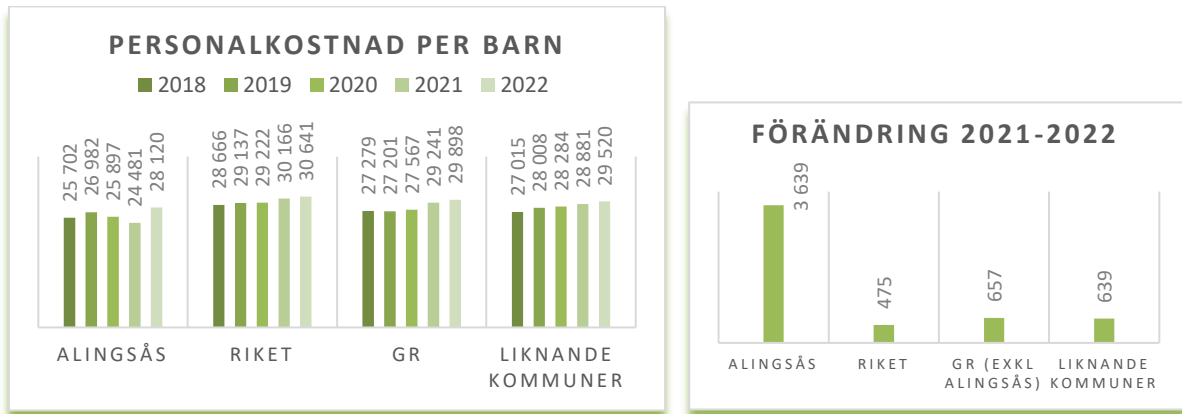
Lokalkostnaderna i Alingsås är lägre än GR och riket men högre än liknande kommuner. Kostnaden har minskat mellan 2021 och 2022. Den minskade kostnaden beror på att antalet barn i fritidshem ökade från 2021 till 2022.

2.1 Lokalkostnad per inskrivet barn, samtliga kommuner



Tabellen ovan visar alla kommuner i Sverige 2022 och det svarta sträcket är Alingsås kommun.

3. Personal, kostnad per inskrivet barn i fritidshem



Personalkostnaden i Alingsås är lägre än samtliga jämförelsegrupper men har ökat mer mellan 2021 och 2022 än övriga.

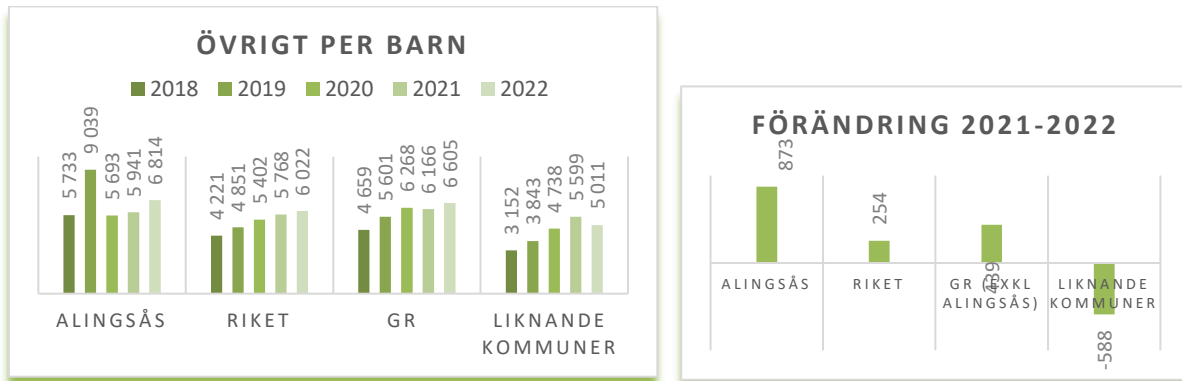
3.1 Personalkostnad per inskrivet barn, samtliga kommuner

Kostnad personal kommunalt fritidshem, kr/inskrivet barn - Alingsås (År: 2022)



Tabellen ovan visar alla kommuner i Sverige 2022 och det svarta sträcket är Alingsås kommun.

4. Övrigt, kostnad per inskrivet barn i fritidshem



Alingsås har en något högre kostnad för övrigt än GR, riket och liknande kommuner. Kostnaden har ökat mellan 2021 och 2022, vilket den även gjort för riket och GR. Avvikelsen mellan kommuner för övrigt kan delvis förklaras med skillnader i hur kommunerna redovisar kostnader.

4.1 Övrigt, kostnad per inskrivet barn, samtliga kommuner

Kostnad övrigt kommunalt fritidshem, kr/inskrivet barn - Alingsås (År: 2022)

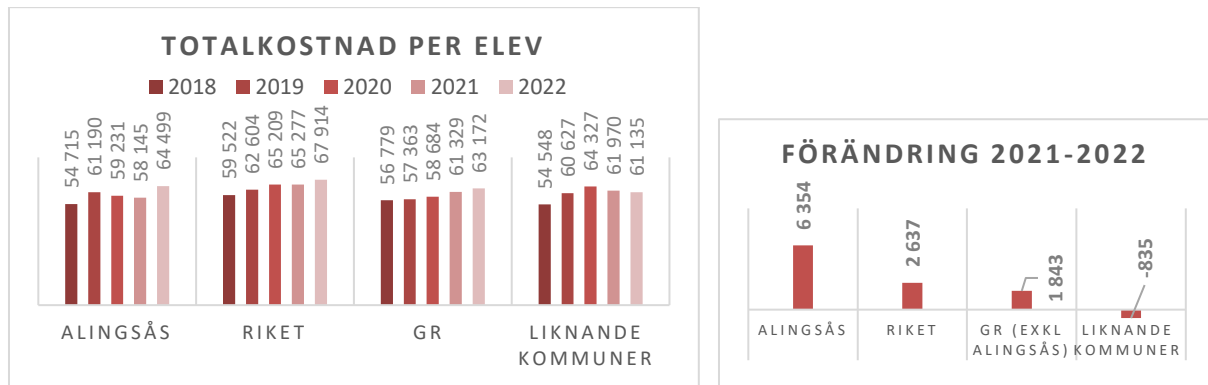


Tabellen ovan visar alla kommuner i Sverige 2022 och det svarta sträcket är Alingsås kommun.

Kostnadsjämförelse per kostnadskategori kommunal förskoleklass

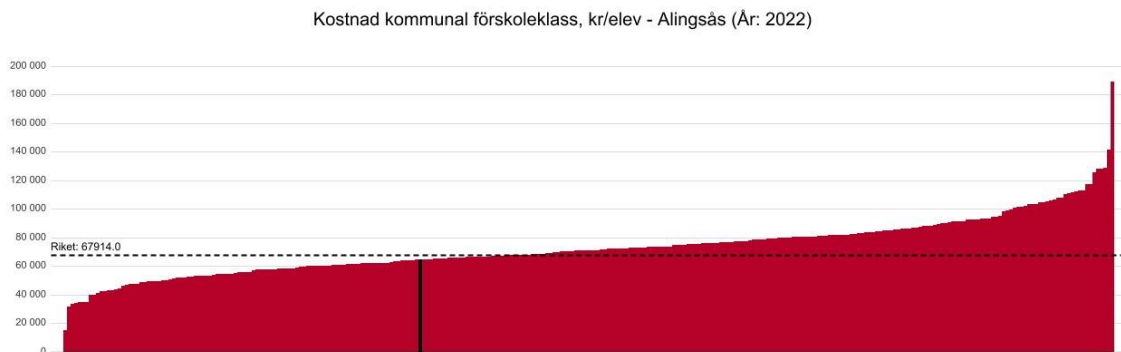
Nedan presenteras tabeller över respektive kostnadskategori samt en visualisering av förändringen mellan 2021 – 2022. Se nyckeltalsdefinitioner i slutet av bilagan för beskrivning av vad som ingår inom respektive kategori.

1. Totalkostnad per elev



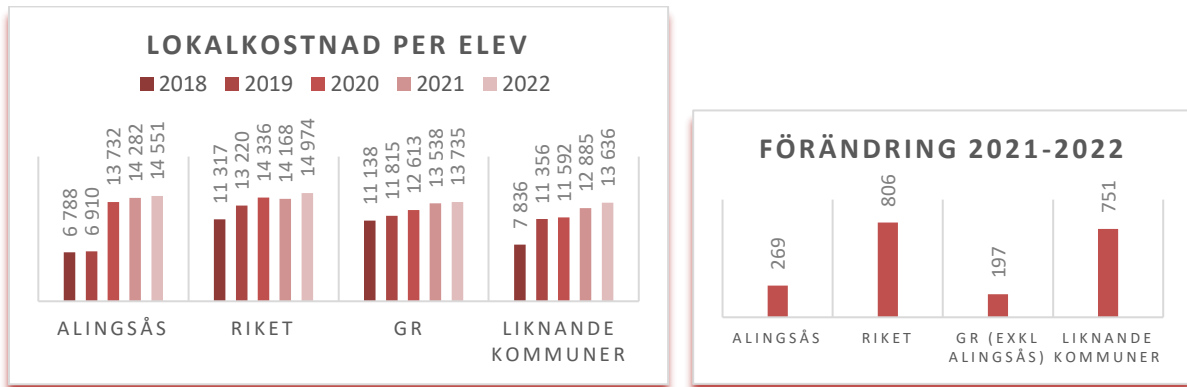
Totalkostnaden per elev i förskoleklass i Alingsås är lägre än riket men högre än GR och liknade kommuner. Kostnaden har ökat i Alingsås, riket och GR mellan 2021 och 2022. Ökningen är större i Alingsås än i jämförelsegrupperna och beror främst på ökade personalkostnader.

1.1 Totalkostnad per elev, samtliga kommuner



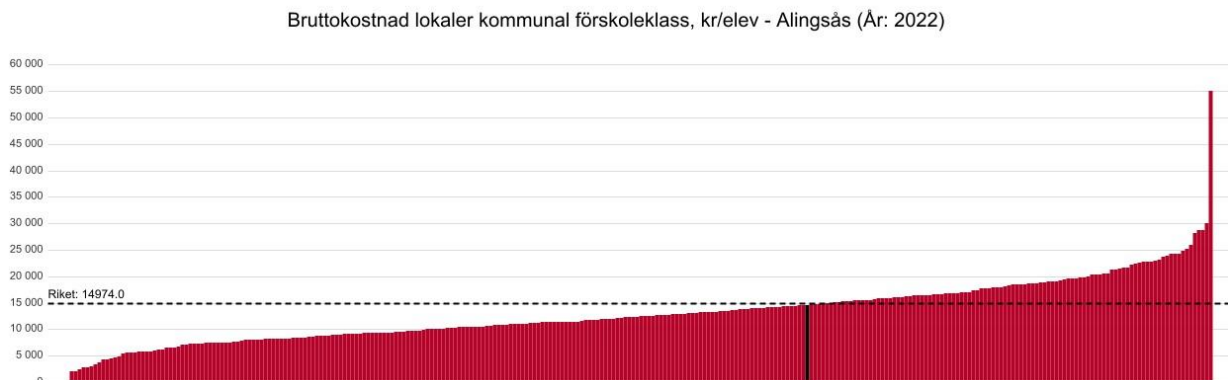
Tabellen ovan visar alla kommuner i Sverige 2022 och det svarta sträcket är Alingsås kommun.

2. Lokaler, kostnad per elev



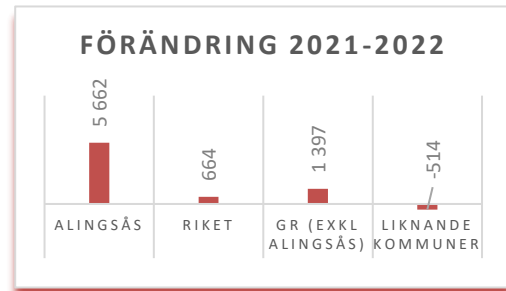
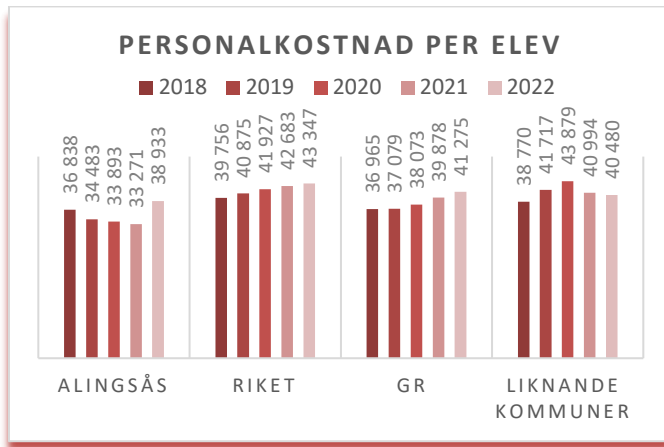
Lokalkostnaden per elev i förskoleklass är högre än GR och liknande kommuner men något lägre än riket. Kostnaden i Alingsås har ökat något mellan 2021 och 2022 men ökningen är lägre än i riket och liknande kommuner.

2.1 Lokalkostnad per elev, samtliga kommuner



Tabellen ovan visar alla kommuner i Sverige 2022 och det svarta sträcket är Alingsås kommun.

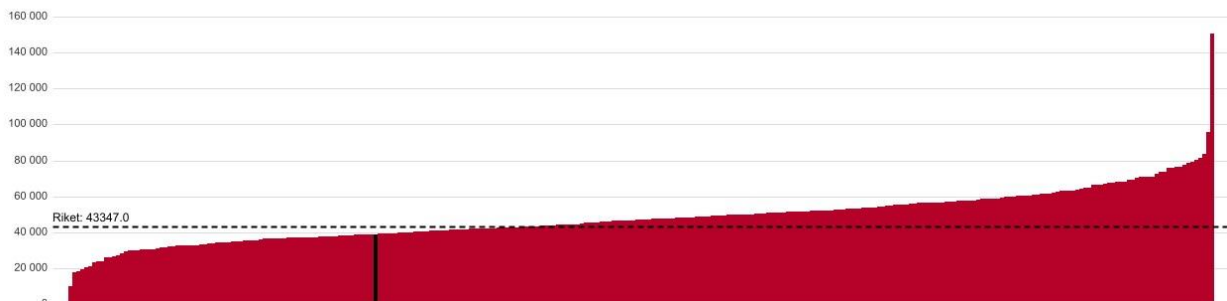
3. Personal, kostnad per elev



Personalkostnaderna i förskoleklass är något lägre i Alingsås jämfört med riket, GR och liknande kommuner. Alingsås kostnader har ökat mer mellan 2021 och 2022 än jämförelsegrupperna. Antalet elever i förskoleklass ökade under året vilket ledde till högre personalkostnader.

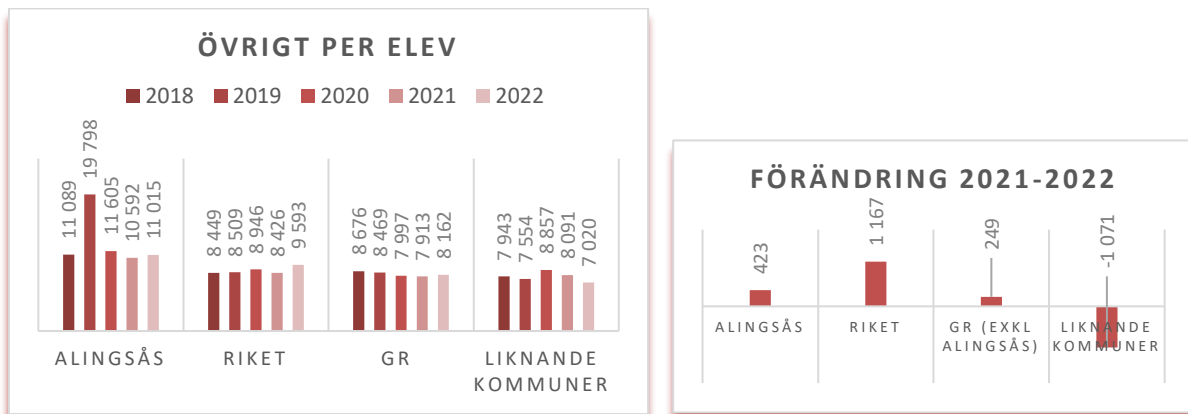
3.1 Personalkostnad per elev, samtliga kommuner

Kostnad personal kommunal förskoleklass, kr/elev - Alingsås (År: 2022)



Tabellen ovan visar alla kommuner i Sverige 2022 och det svarta sträcket är Alingsås kommun.

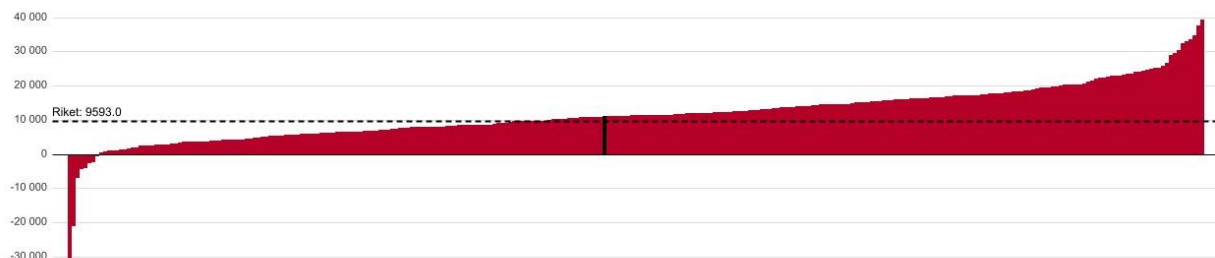
7. Övrigt, kostnad per elev



Övriga kostnader är högre i Alingsås än i jämförelsegrupperna. Det har skett en liten ökning av kostnaderna mellan 2021 och 2022. Utfallen av nyckeltalen för fritidshem, förskoleklass och grundskola beror till stor del på hur vi fördelar alla kostnader mellan de olika verksamheterna inom F-6 skolorna och det är viktigt att se fritidshem, förskoleklass och grundskola tillsammans.

7.1 Övrigt, kostnad per elev, samtliga kommuner

Kostnad övrigt kommunal förskoleklass, kr/elev - Alingsås (År: 2022)

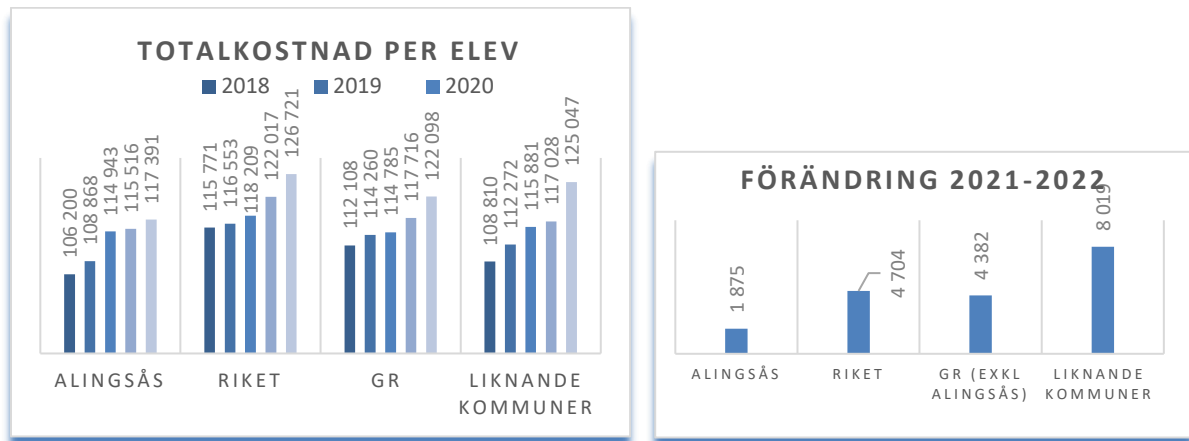


Tabellen ovan visar alla kommuner i Sverige 2022 och det svarta sträcket är Alingsås kommun.

Kostnadsjämförelse per kostnadskategori kommunal grundskola

Nedan presenteras tabeller över respektive kostnadskategori samt en visualisering av förändringen mellan 2021 – 2022. Se nyckeltalsdefinitioner i slutet av bilagan för beskrivning av vad som ingår inom respektive kategori.

1. Totalkostnad per elev



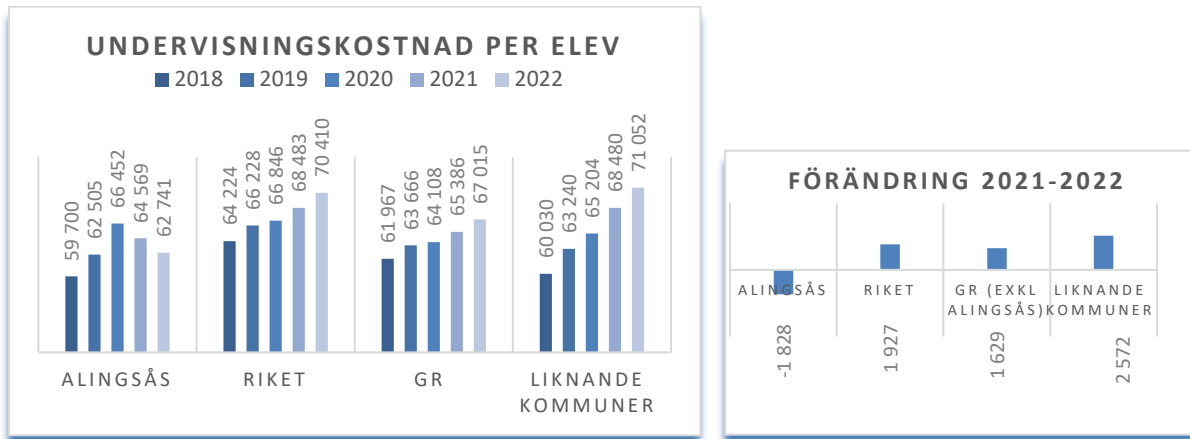
När det gäller totalkostnad per elev har kostnaden ökat något i Alingsås, trenden är densamma för samtliga jämförelsegrupper. Jämfört med liknande kommuner, riket och GR har kostnadsökningen varit lägre i Alingsås 2021 till 2022. Alingsås har en lägre totalkostnad per elev än samtliga jämförelsegrupper.

1.1 Total kostnad per elev samtliga kommuner



Tabellen ovan visar alla kommuner i Sverige 2022 och det svarta sträcket är Alingsås kommun. Alingsås kommun ligger bland den nedre tredjedelen av kommunerna i Sverige när det gäller kostnad för kommunal grundskola åk 1-9.

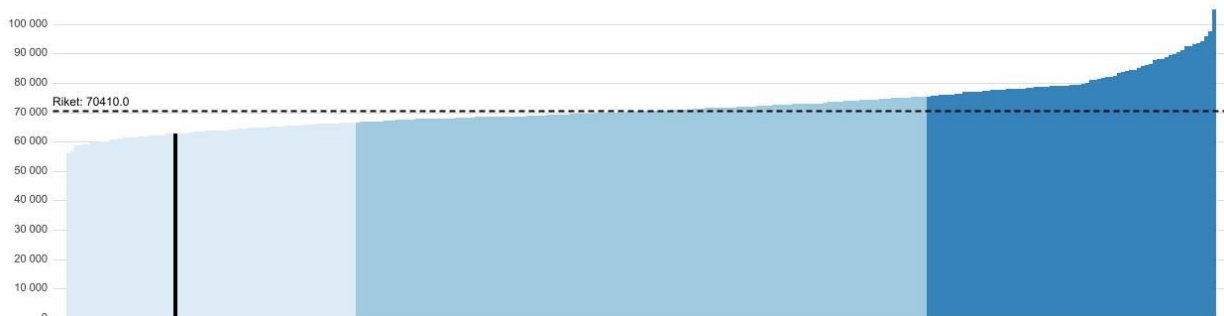
2. Undervisningskostnad per elev



Undervisningskostnaden per elev i Alingsås är lägre än samtliga jämförelsegrupper. Kostnaden per elev har minskat i Alingsås mellan 2021 och 2022. För övriga jämförelsegrupper har kostnaden ökat.

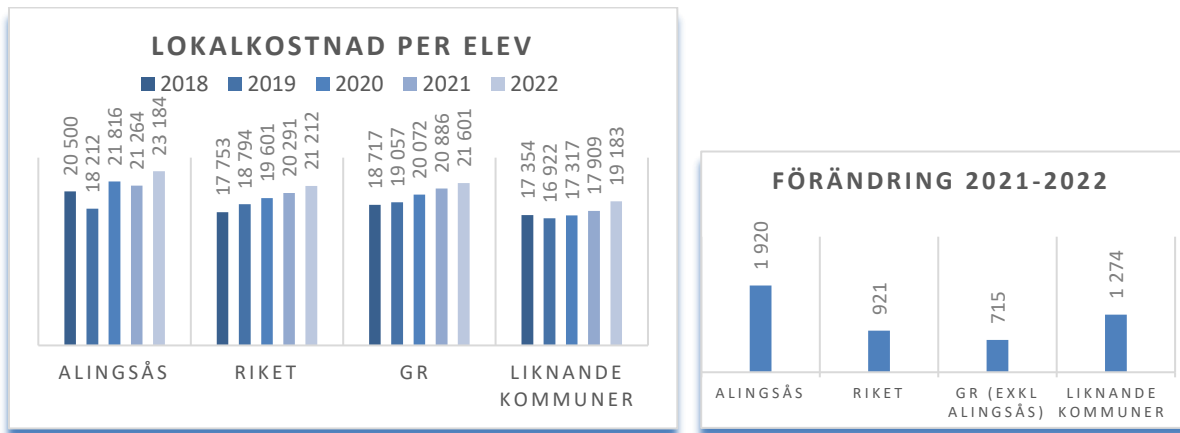
2.1 Undervisningskostnad per elev, samtliga kommuner

Kostnad för undervisning i kommunal grundskola åk 1-9, kr/elev - Alingsås (År: 2022)



Tabellen ovan visar alla kommuner i Sverige 2022 och det svarta sträcket är Alingsås kommun.

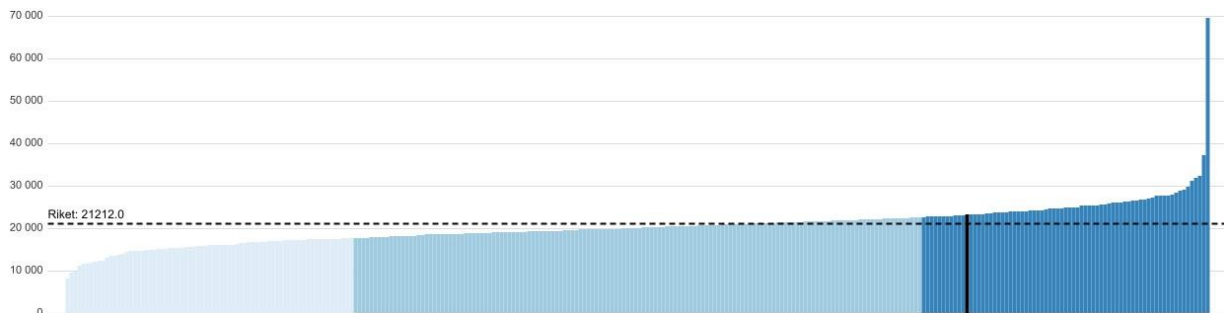
3. Lokalkostnad per elev



Lokalkostnad för Alingsås har ökat och ligger något högre än riket, GR och liknande kommuner. Ökningen av lokalkostnaderna för Alingsås beror på ökad hyra för Ingared skola samt en hyresjustering efter inventering av verksamheternas kök.

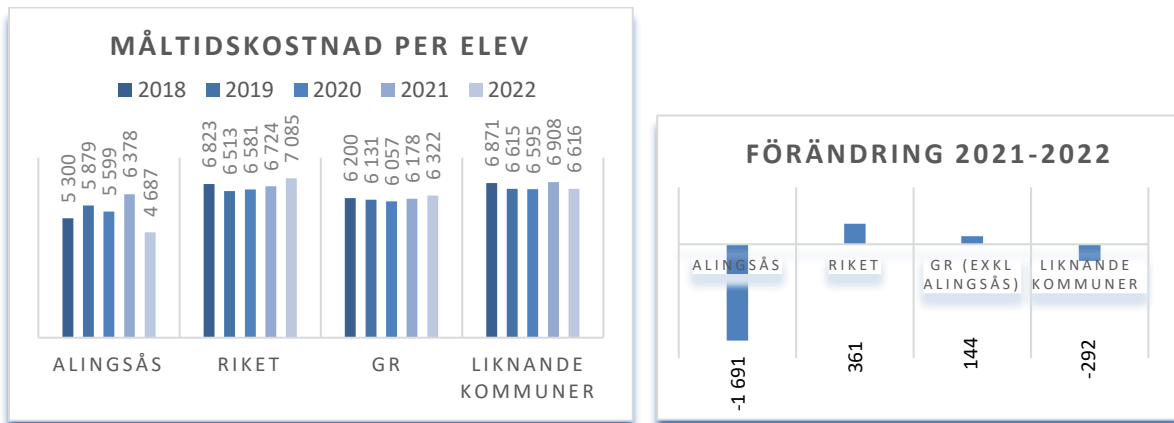
3.1 Lokalkostnad per elev, samtliga kommuner

Kostnad för lokaler i kommunal grundskola åk 1-9, kr/elev - Alingsås (År: 2022)



Tabellen ovan visar alla kommuner i Sverige 2022 och det svarta sträcket är Alingsås kommun. Alingsås ligger bland de högsta kommunerna när det gäller lokalkostnad.

4. Måltidskostnad per elev



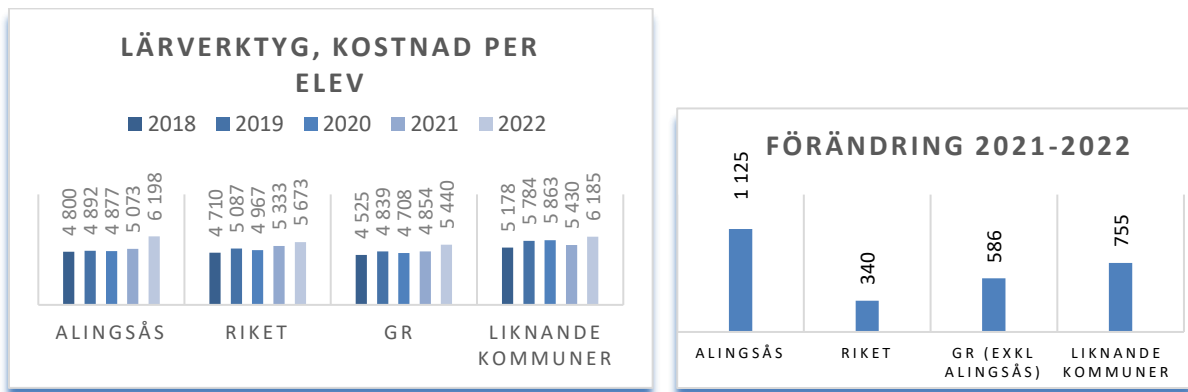
Gällande måltidskostnader per elev är Alingsås kostnader lägre än riket, GR och liknande kommuner. Det har skett en minskning av kostnader för köpta måltider för Alingsås mellan 2021 och 2022. Kostnadsminskningen beror på nytt kostavtal som började gälla från och med januari 2022.

4.1 Måltidskostnad per elev, samtliga kommuner



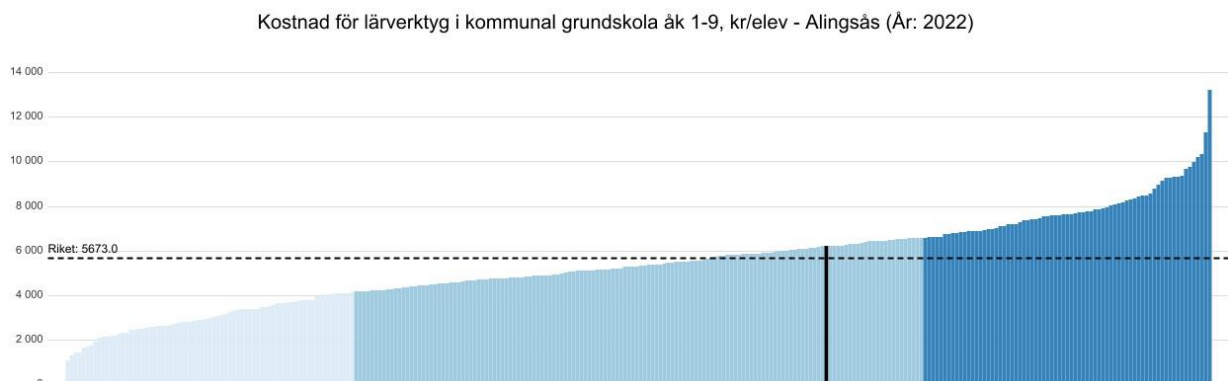
Tabellen ovan visar alla kommuner i Sverige 2022 och det svarta sträcket är Alingsås kommun. Alingsås ligger bland de lägsta kommunerna i Sverige när det gäller måltidskostnad.

5. Lärverktyg, kostnad per elev



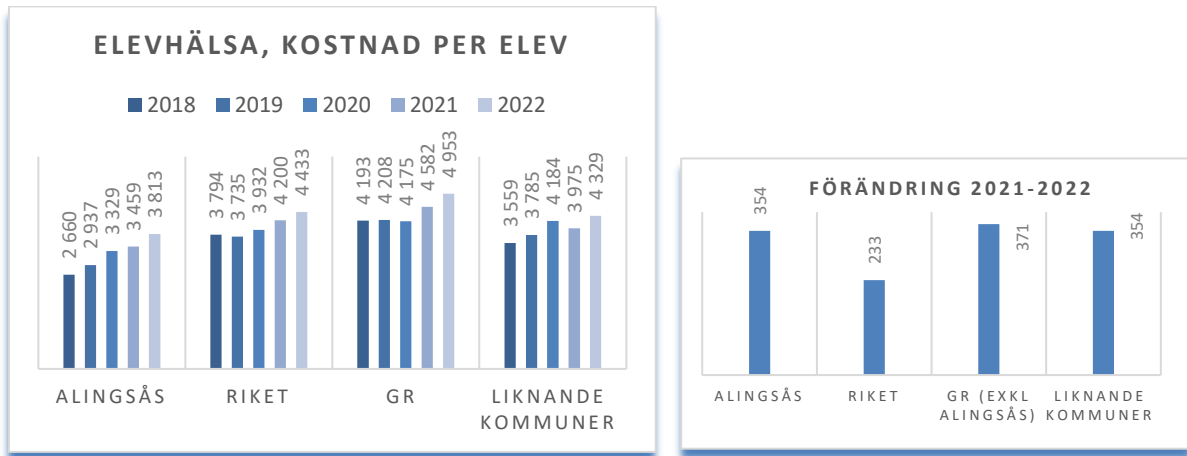
När det gäller kostnad för lärverktyg per elev har kostnaderna ökat från föregående år. Alingsås ligger något högre än riket och GR men i stort sett lika som liknande kommuner. Elever från åk 3 gavs möjlighet att arbeta med ett personligt digitalt lärverktyg och andelen digitala verktyg för personal i förskolan förtätades. Det finns ett stort utbud av gemensamma digitala läresurser med tillgång för alla barn och elever.

5.1 Lärverktyg, kostnad per elev, samtliga kommuner



Tabellen ovan visar alla kommuner i Sverige 2022 och det svarta sträcket är Alingsås kommun.

6. Elevhälsa, kostnad per elev



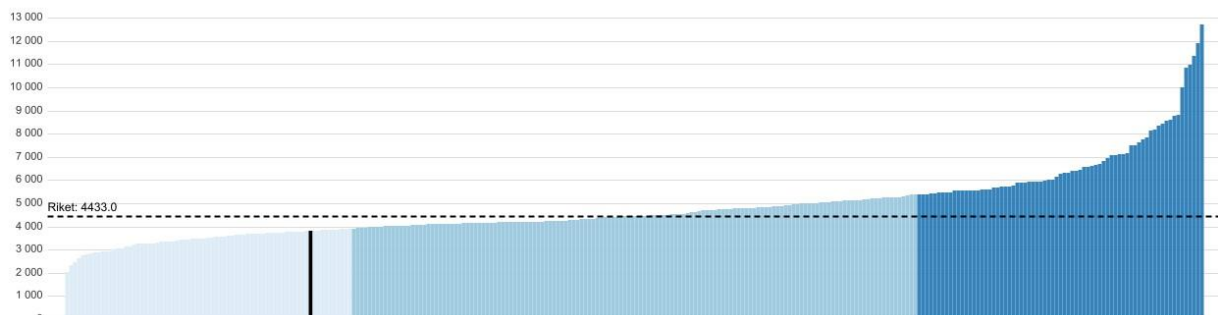
Gällande elevhälsa är kostnaderna per elev för Alingsås låga jämfört med både riket, GR och liknande kommuner. Kostnaderna har ökat något mellan 2021 och 2022 och ökningen är högre än riket, samma som liknande kommuner men lägre än i GR. Som stöd i arbetet med att möta varje barn och elev utifrån individuella behov och förutsättningar förstärktes barn- och elevhälsan med ytterligare psykologer.

Riktmarke

	2019 (årsarbetare per elever)	2020 (årsarbetare per elever)	2021 (årsarbetare per elever)	2022 (årsarbetare per elever)
Kurator	1 per 700	1 per 440	1 per 440	1 per 430
Skolsköterska	1 per 500	1 per 440	1 per 440	1 per 430
Psykolog	1 per 1150	1 per 1190	1 per 1190	1 per 750

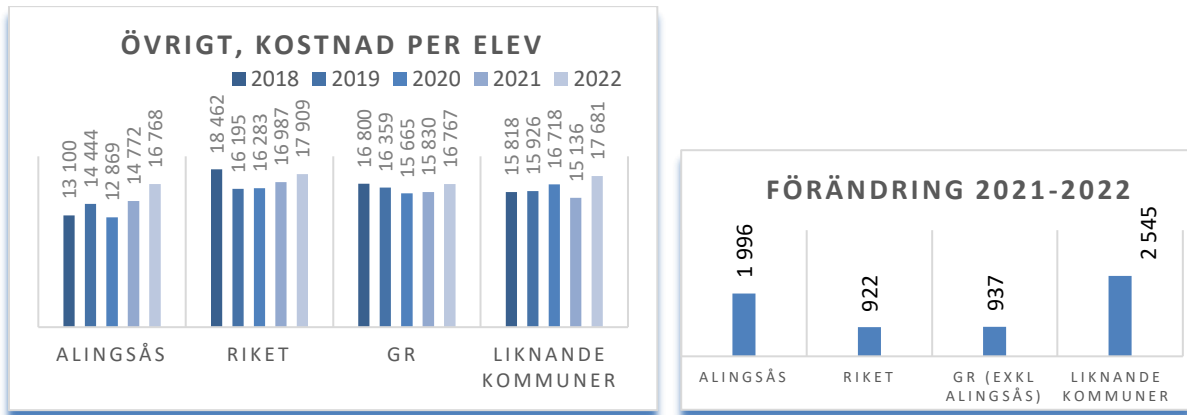
6.1 Elevhälsa, kostnad per elev, samtliga kommuner

Kostnad elevhälsa i kommunal grundskola åk 1-9, kr/elev - Alingsås (År: 2022)



Tabellen ovan visar alla kommuner i Sverige 2022 och det svarta sträcket är Alingsås kommun.

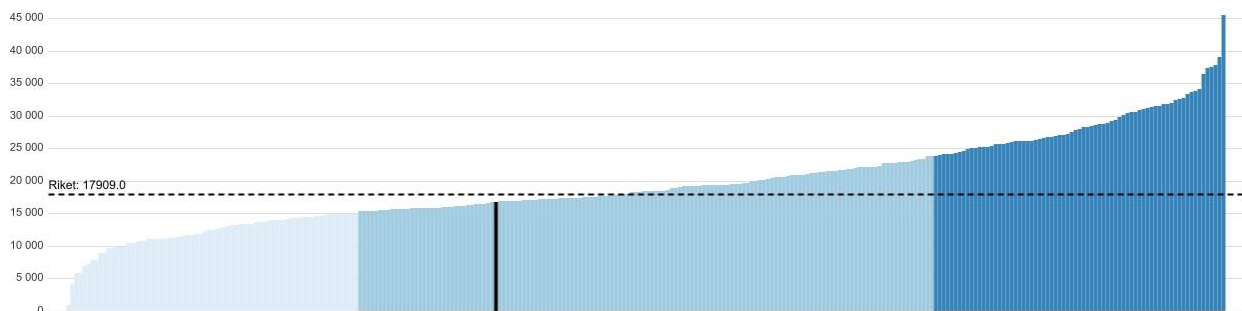
7. Övrigt, kostnad per elev



I kategorin ingår kostnader som inte redovisas inom andra kostnadsposter, t.ex. kostnader för personal vid barn- och ungdomskontoret, skolledning, elevassistenter, talpedagoger, skolvårdar och fritidspersonal, utvecklingsarbete och kompetensutveckling t.ex. kursavgifter och konferenser samt kommungemensamma kostnader. Övriga kostnader utgör ungefär 10% av den totala kostnaden inom grundskola. Gällande Alingsås är kostnadskategorin lägre än riket men i paritet med GR och liknande kommuner. Kostnaden har ökat mellan 2021 och 2022 i alla jämförelsegrupper.

7.1 Övrigt, kostnad per elev, samtliga kommuner

Övriga kostnader i kommunal grundskola åk 1-9, kr/elev - Alingsås (År: 2022)

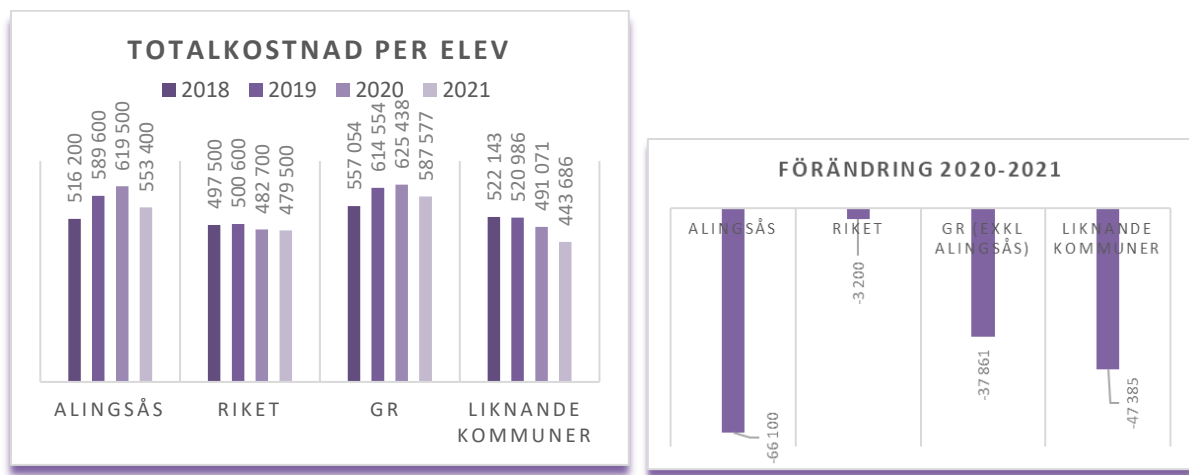


Tabellen ovan visar alla kommuner i Sverige 2022 och det svarta sträcket är Alingsås kommun.

Kostnadsjämförelse per kostnadskategori kommunal anpassad grundskola

Nedan presenteras tabeller över respektive kostnadskategori samt en visualisering av förändringen mellan 2021 – 2022. Se nyckeltalsdefinitioner i slutet av bilagan för beskrivning av vad som ingår inom respektive kategori.

1. Totalkostnad per elev anpassad grundskola



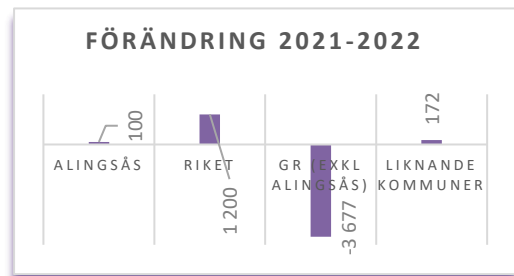
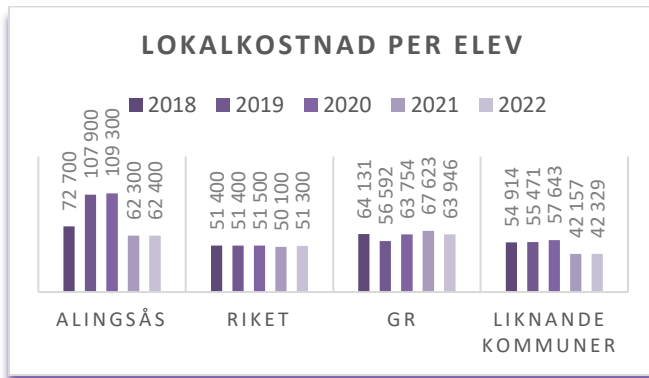
I anpassad grundskolan har Alingsås en högre kostnad än riket och liknande kommuner men något lägre än GR. Kostnaden har minskat för Alingsås kommun samt för jämförelsegrupperna.

1.1 Totalkostnad per elev, samtliga kommuner



Tabellen ovan visar alla kommuner i Sverige 2022 och det svarta sträcket är Alingsås kommun.

2. Lokaler, kostnad per elev anpassad grundskola



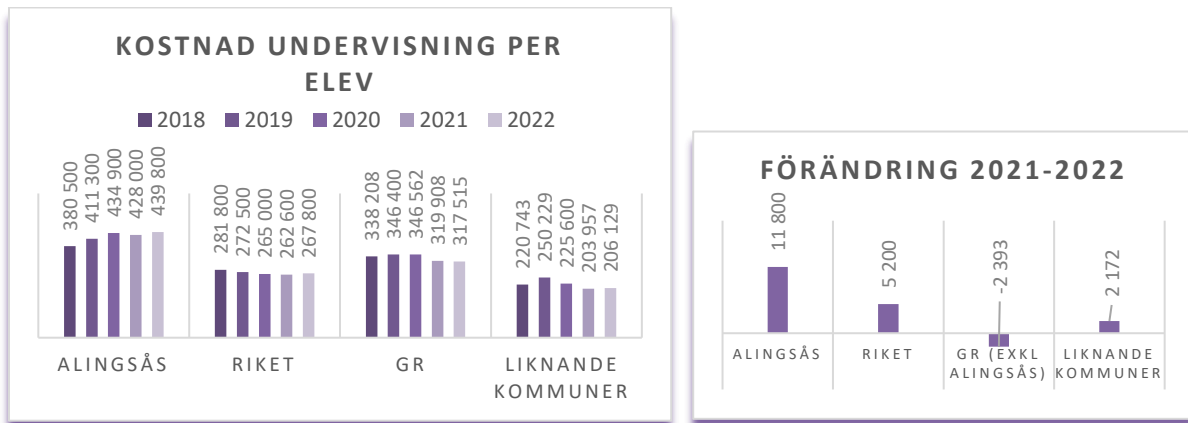
Lokalkostnaderna i Alingsås är högre än riket och liknande kommuner men något lägre än GR. Kostnaderna är i stort sett oförändrade sen 2021.

2.1 Lokaler, kostnad per elev, samtliga kommuner



Tabellen ovan visar alla kommuner i Sverige 2022 och det svarta sträcket är Alingsås kommun.

3.Undervisning, kostnad per elev anpassad grundskola



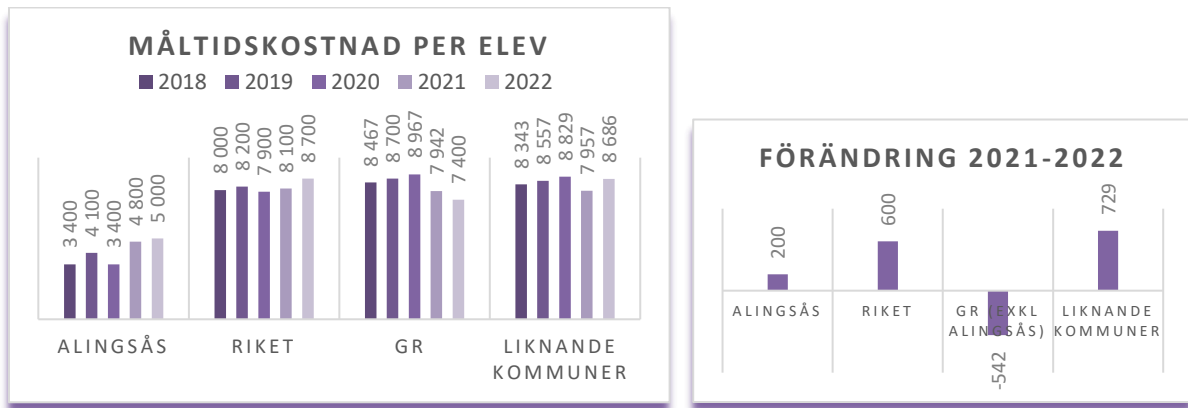
Undervisningskostnaden är högre i Alingsås än riket, GR och liknande kommuner och har ökat mellan 2021 och 2022. Ökningen är högre än för riket och liknande kommuner.

3.1 Undervisning, kostnad per elev, samtliga kommuner



Tabellen ovan visar alla kommuner i Sverige 2022 och det svarta sträcket är Alingsås kommun.

4. Måltider, kostnad per elev anpassad grundskola



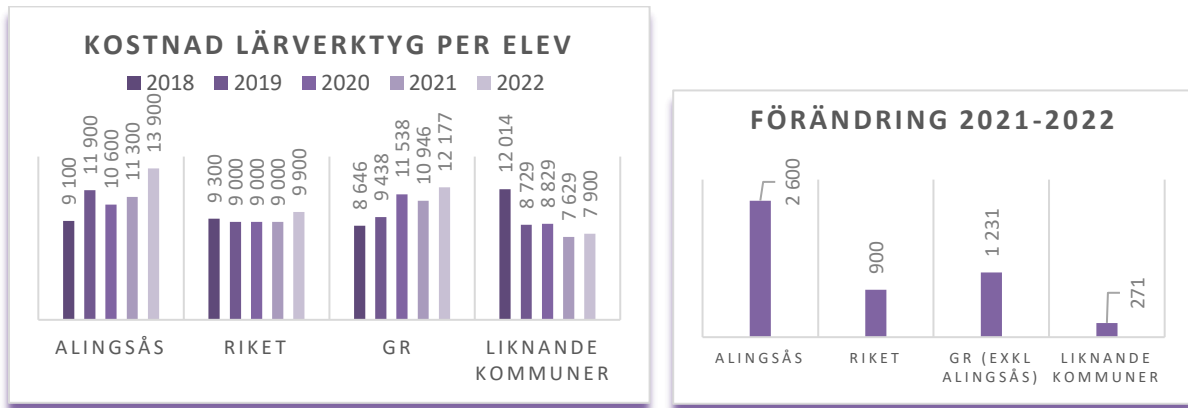
Alingsås har en lägre kostnad för måltider jämfört med samtliga jämförelsegrupper.

4.1 Måltider, kostnad per elev, samtliga kommuner



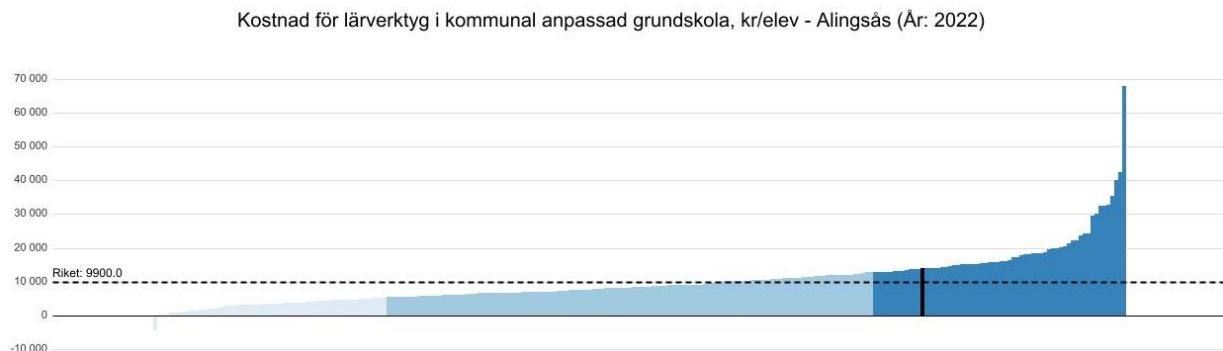
Tabellen ovan visar alla kommuner i Sverige 2022 och det svarta sträcket är Alingsås kommun. Alingsås ligger bland de lägsta kommunerna i Sverige.

5. Lärverktyg, kostnad per elev anpassad grundskola



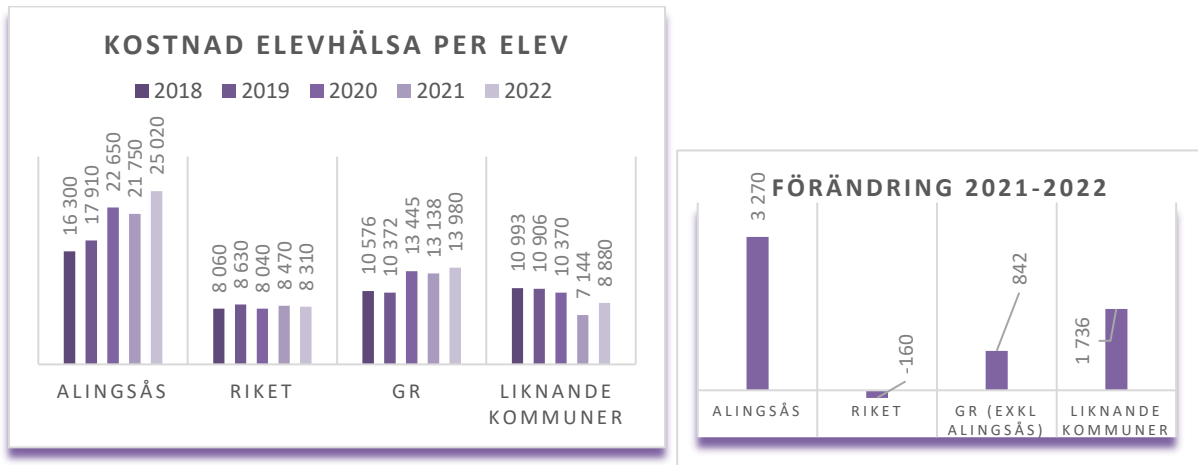
Kostnad för lärverktyg är högre i Alingsås än i riket, GR och liknande kommuner. Det har skett en ökning av kostnaderna mellan 2021 och 2022. Ökningen beror på satsning på ett till ett verktyg från åk 3.

5.1 Lärverktyg, kostnad per elev, samtliga kommuner



Tabellen ovan visar alla kommuner i Sverige 2022 och det svarta sträcket är Alingsås kommun.

6. Elevhälsa, kostnad per elev anpassad grundskola



Kostnaden för elevhälsa i anpassad grundskolan är hög i Alingsås jämfört med riket, GR och liknande kommuner. Det har skett en ökning mellan 2021 och 2022.

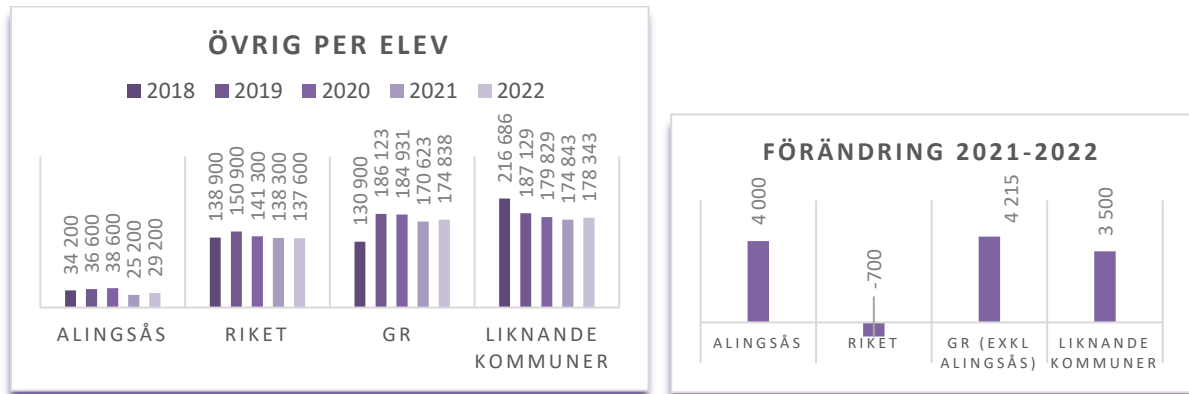
6.1 Elevhälsa, kostnad per elev, samtliga kommuner

Kostnad för elevhälsa i kommunal anpassad grundskola, kr/elev - Alingsås (År: 2022)



Tabellen ovan visar alla kommuner i Sverige 2022 och det svarta sträcket är Alingsås kommun.

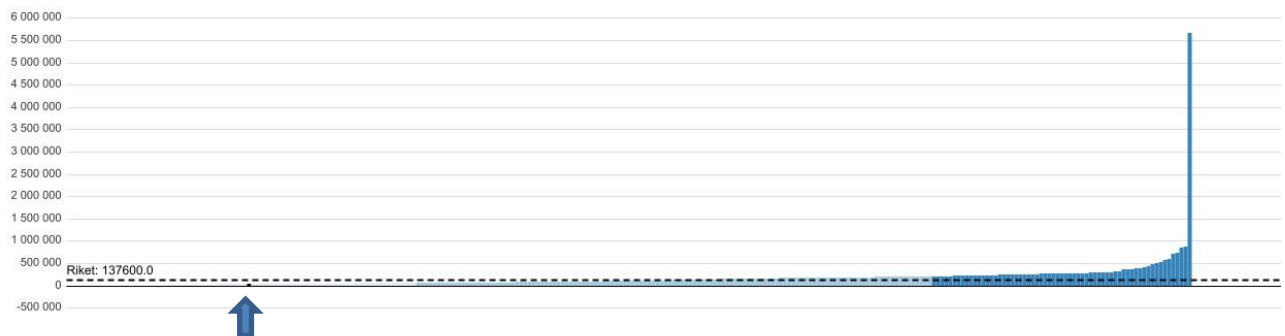
7. Övrigt, kostnad per elev anpassad grundskola



Alingsås har en låg kostnad för övrigt i jämförelse med riket, GR och liknande kommuner. I kategorin ingår kostnader som inte redovisas inom andra kostnadsposter, t.ex. kostnader för barn- och ungdomskontoret, skolledning, elevassistenter, talpedagoger, skolvårdar och fritidspersonal, utvecklingsarbete och kompetensutveckling t.ex. kursavgifter, konferenser etc. Även kommungemensamma kostnader ingår. Denna stora skillnad kan delvis förklaras med skillnader i hur kommunerna fördelar kostnader. Alingsås har fördelat mer på lokaler och elevhälsa än övriga jämförelsegrupper men har totalt en högre kostnad än alla utom GR.

7.1 Övrigt, kostnad per elev, samtliga kommuner

Övriga kostnader i kommunal anpassad grundskola, kr/elev - Alingsås (År: 2022)



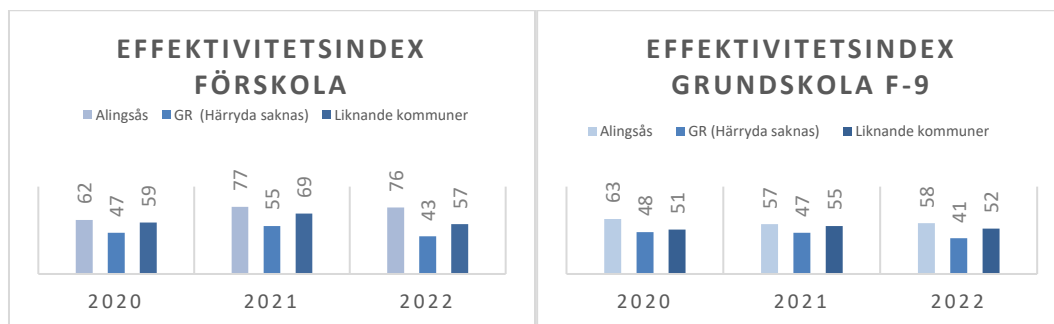
Tabellen ovan visar alla kommuner i Sverige 2022 och det svarta sträcket är Alingsås kommun.

Effektivitetsindex


För att möjliggöra analys och jämförelser av relativ effektivitet har RKA, Rådet för främjande av kommunala analyser, tagit fram effektivitetsnyckeltal baserade på resurs respektive kvalitet. Med hjälp av dessa index kan kommuner analysera sitt eget läge och jämföra sig med andra. Resursindex består av strukturjusterad kostnad per elev, där Alingsås ligger bland de lägsta kommunerna i Sverige både för grundskola och förskola.

En effektiv verksamhet gör att medborgarna får bästa möjliga vård och service till lägsta möjliga kostnad. Effektivisering är inte lika med besparing eller nedskärning, en besparing som medför försämrad verksamhet är ingen effektivisering utan bara just en besparing. En besparing kan innebära effektivisering, om verksamhetens kvalitet inte påverkas negativt. Om verksamhetens omfattning eller kvalitet ökar, och kostnaden är oförändrad, så är det en effektivisering men ingen besparing.


Alingsås har högt effektivitetsindex både vad gäller förskola och grundskola och har bättre värde än alla jämförelsegrupper vilket innebär att för den resursen som Alingsås har nås förhållandevis hög kvalitet.



Jämförelse: Effektivitetsindex förskola - Alingsås (År: 2022)



Jämförelse: Effektivitetsindex kommunal grundskola F-9 - Alingsås (År: 2022)



Sammanfattning

Genom att jämföra nyckeltal för alla förvaltningens verksamheter med kommuner med liknande förutsättningar kan barn- och ungdomsnämnden få en bild av hur kommunen ligger till och en uppfattning om var eventuella effektiviseringar kan genomföras.

Utfallen av nyckeltalen för fritidshem, förskoleklass och grundskola beror till stor del på hur kostnaden fördelas mellan de olika verksamheterna inom F-6 skolorna och det är viktigt att se fritidshem, förskoleklass och grundskola tillsammans.

Totalkostnaden för inskrivet barn i **förskola** i Alingsås är lägre än riket och GR och högre än liknande kommuner. Kostnaden har ökat mellan 2021 och 2022 men ökningen är något lägre än i jämförelsegrupperna.

Alingsås effektivitetsindex för förskola är bland de högsta i Sverige vilket innebär att ett stort värde skapas till en låg kostnad.

Totalkostnaden per barn i **fritidshem** är lägre i Alingsås än riket och GR men högre än liknande kommuner. Kostnaden har ökat mer mellan 2021 och 2022 jämfört med de övriga grupperna. Ökningen beror främst på personalkostnaden.

Totalkostnaden per elev i **förskoleklass** i Alingsås är lägre än riket men högre än GR och liknade kommuner. Kostnaden har ökat i Alingsås, riket och liknande kommuner mellan 2021 och 2022. Ökningen är större i Alingsås än i jämförelsegrupperna och beror främst på ökade personalkostnader.

Totalkostnaden per elev i **grundskola** har ökat något i Alingsås, trenden är densamma för samtliga jämförelsegrupper. Jämfört med liknande kommuner, riket och GR har kostnadsökningen varit lägre i Alingsås 2021 till 2022. Alingsås har en lägre totalkostnad per elev än samtliga jämförelsegrupper och ligger bland de lägsta kommunerna i Sverige när det gäller kostnad för kommunal grundskola åk 1-9.

Lokalkostnad per elev är högre än för jämförelsegrupperna och har ökat mer i Alingsås mellan 2021 och 2022 än riket, GR och liknande kommuner. Ökningen av lokalkostnaderna för Alingsås beror på ökad hyra för Ingared skola samt en hyresjustering efter inventering av verksamheternas kök.

Undervisningskostnaden per elev är lägre än samtliga jämförelsegrupper och har minskat i Alingsås mellan 2021 och 2022 men ökat i jämförelsegrupperna. Måltidskostnaderna är låga och har minskat mer än jämförelsegrupperna mellan 2021 och 2022 beroende på nytt kostavtal.

Kostnad för lärverktyg har ökat mellan åren och ligger högre än riket och GR men i stort sett lika som liknande kommuner. Övriga kostnader är låga men har även de ökat något mellan åren. Gällande elevhälsa är kostnaderna per elev för Alingsås låga jämfört med både riket, GR och liknande kommuner och har ökat något. Ökningen är högre än riket men lägre än GR.

I **anpassad grundskola** har Alingsås en högre kostnad än riket och liknande kommuner men en något lägre än GR. Kostnaden har minskat mellan 2021 och 2022 vilket de har gjort för samtliga jämförelsegrupper. Undervisningskostnader, lärverktyg och elevhälsa är högre än samtliga jämförelsegrupper. Lokalkostnaderna är lägre än GR men högre än riket och liknande kommuner och måltid och övriga kostnader är lägre än samtliga.

Totalkostnaden per elev i Alingsås är låg men effektivitetsindexet relativt högt. Alingsås effektivitetsindex är bland de mellersta kommunerna i Sverige vilket innebär att ett relativt stort värde skapas till en låg kostnad.

Nyckeltalsdefinitioner från Skolverket

Totalt per elev	Den totala kostnaden per elev för valt år. I statistiken ingår kostnader för: lokaler och inventarier, skolmåltider, elevvård, undervisning, lärverktyg, utrustning och skolbibliotek, övriga kostnader, till exempel SYV-verksamhet, skolledning och administration samt grundskolans del av kommungemensam verksamhet såsom kompetensutveckling av lärare och personal, elevassistenter och skolvårdar. I statistiken ingår inte kostnader för skolskjutsar.
Undervisning per elev	Kostnaden för undervisning per elev för valt år. I statistiken ingår kostnader för: alla läro- och timplanebundna aktiviteter, främst löner, lönekostnader för lärare/personal under tid för kompetensutveckling samt kostnader för ev. vikarier. I statistiken ingår inte kostnader för kompetensutveckling såsom kurs- och seminarieavgifter.
Lokaler per elev	Kostnaden för lokaler och inventarier per elev för valt år. I statistiken ingår kostnader för lokaler och inventarier, inklusive underhåll, städning och kostnader för vaktmästare avseende fastighetsskötsel. I kostnaden kan interna hyror vara självkostnadsberäknade. I statistiken ingår inte kostnader för övriga vaktmästartjänster.
Måltider per elev	Kostnaden för skolmåltider per elev för valt år. I statistiken ingår kostnader för skolmåltids- och caféverksamhet, dvs. kostnader för personal, livsmedel, transporter, administrativa kostnader, t.ex. för kostkonsulent och intäkter från t.ex. försäljning till fristående skolor och sameskolan. I statistiken ingår inte lokalkostnader. Lokaler m.m. kan ingå för de kommuner som via entreprenad köper skolmåltider. För kommuner är kostnaden för skolmåltidsverksamheten nettoräknad så att intäkter för t.ex. försäljning har dragits från kostnaderna.
Lärverktyg per elev	Kostnaden för lärverktyg, utrustning och skolbibliotek per elev för valt år. I statistiken ingår kostnader för: lärverktyg, dvs. skön- och facklitteratur, tidningar, tidskrifter, broschyrer och annat tryckt material samt för kopior framtagna för undervisningen. Datorer, maskiner och verktyg som används i undervisningen. Bild och ljudmedier, förbrukningsmaterial och programvara för undervisning. Kapital och servicekostnader för datorer, maskiner etc. Kostnader för resor i samband med studiebesök, kulturaktiviteter och lägerskolor. Bokinköp till skolbibliotek. Skolbibliotekarie.
Elevhälsa per elev	Kostnaden för elevhälsa per elev för valt år. I statistiken ingår kostnader för: skolläkare och skolsjuksköterskor, skolkuratorer och skolpsykologer, köpta tjänster, t.ex. från landsting. I statistiken ingår inte kostnader för lokaler, elevassistenter, personliga assistenter, skolvårdar och elevförsäkringar.

Övrigt per elev	Övriga kostnader per elev för valt år. I statistiken ingår kostnader som inte redovisas inom andra kostnadsposter, t.ex. kostnader för barn- och ungdomskontoret/motsvarande och som fördelas ut på olika verksamhetsformer administration, skolledning, SYV, elevförsäkringar, elevassistenter, talpedagoger, skolvårdar och fritidspersonal, utvecklingsarbete och kompetensutveckling t.ex. kursavgifter, konferenser etc. I statistiken ingår inte lönekostnader för vikarier under den tid ordinarie personal deltar i kompetensutveckling.
Totalt per elev/barn	Kostnad kommunalt fritidshem, förskoleklass, förskola, grundskola (bruttokostnad minus interna intäkter och köp av huvudverksamhet) dividerat med antal inskrivna barn/elever i kommunens egen regi, per kalenderår. Med kalenderår avses ett medelvärde av mätningarna 15 oktober innevarande och närmast föregående år. Avser egen regi.
Kostnad lokaler	Bruttokostnad lokaler i kommunal förskoleklass, fritidshem, förskola, grundskola dividerat med antal barn/elever i kommunens egen regi, per kalenderår. Med kalenderår avses ett medelvärde av mätningarna 15 oktober innevarande och närmast föregående år. Avser egen regi.
Personalkostnader	Personalkostnader (löner och personalomkostnader) i kommunal förskoleklass, fritidshem, förskola dividerat med antal barn/elever i kommunens egen regi, per kalenderår. Med kalenderår avses ett medelvärde av mätningarna 15 oktober innevarande och närmast föregående år. Avser egen regi.
Kostnad övrigt	Kostnad övrigt kommunal förskoleklass, fritidshem beräknas som kostnad för kommunal förskoleklass, fritidshem (bruttokostnad minus interna intäkter och köp av huvudverksamhet) minus lokalkostnader och personalkostnader dividerat med antal barn/elever i kommunens egna regi, per kalenderår. Med kalenderår avses ett medelvärde av mätningarna 15 oktober innevarande och närmast föregående år. Avser egen regi.