

# Kostnadsjämförelser förskola och skola 2022

Barn- och ungdomsförvaltningen  
Alingsås kommun

## Innehåll

Inledning .....	2
Kostnadsjämförelse per kostnadskategori kommunal förskola .....	3
Kostnadsjämförelse per kostnadskategori kommunalt fritidshem .....	6
Kostnadsjämförelse per kostnadskategori kommunal förskoleklass .....	10
Kostnadsjämförelse per kostnadskategori kommunal grundskola .....	14
Kostnadsjämförelse per kostnadskategori kommunal grundsärskola .....	21
Sammanfattning .....	28

# Inledning

I ärende 2022.045 BUN redovisas kostnader inom kommunal förskola, fritidshem, förskoleklass, grundskola och grundsärskola i Alingsås och jämförs med Göteborgsregionens (GR) medlemskommuner samt Koladas jämförelsegrupp "Liknande kommuner". Genom att jämföra sig med kommuner med liknande förutsättningar kan en kommun få en uppfattning om var eventuella effektiviseringar kan genomföras.

*Förskolans* totala kostnad per barn fördelas i lokalkostnader och personalkostnader.

I statistiken för *fritidshem* och *förskoleklass* fördelas den totala kostnaden per elev/barn i kategorierna lokalkostnad, personalkostnad och övrigt.

I statistiken för *grundskola* och *grundsärskola* fördelas den totala kostnaden per elev i följande kategorier:

- Totalkostnad
- Undervisning
- Lokalkostnad
- Måltider
- Lärverktyg
- Elevhälsa
- Övrigt

Liknande kommuner är en jämförelsegrupp med 7 kommuner som strukturellt liknar den kommun som är i fokus. Dessa kommuner skiljer sig åt för grundskola, fritidshem och förskola.

Vilka som väljs ut som liknande kommuner baseras till största del på referenskostnaden (70 procent) men också på invånarantal (30 procent).

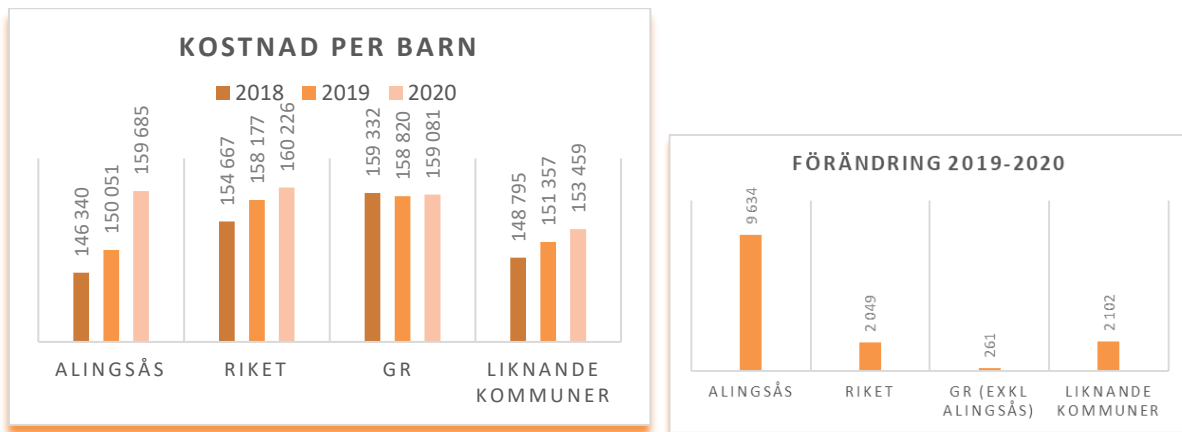
Referenskostnaden bygger på kostnadsutjämnningen och indikerar vad respektive verksamhet borde kosta, enligt kostnadsutjämnningssystemet, om kommunen bedriver den verksamheten med genomsnittlig ambitionsnivå och effektivitet. De kommuner som ligger närmast varandra vad gäller förväntad kostnad för en verksamhet samt invånarantal bildar alltså en jämförelsegrupp. Liknande kommuner är därför framförallt relevant för kostnadsjämförelser.

Jämförelsekommunerna varierar över tid med hur utvecklingen ser ut i kommunen (ändras referenskostnaden så ändras även de liknande kommunerna). De liknande kommunerna i analysen avser 2020. I kostnadsjämförelsen jämförs Alingsås även med kommunerna i Göteborgsregionen och riket.

## Kostnadsjämförelse per kostnadskategori kommunal förskola

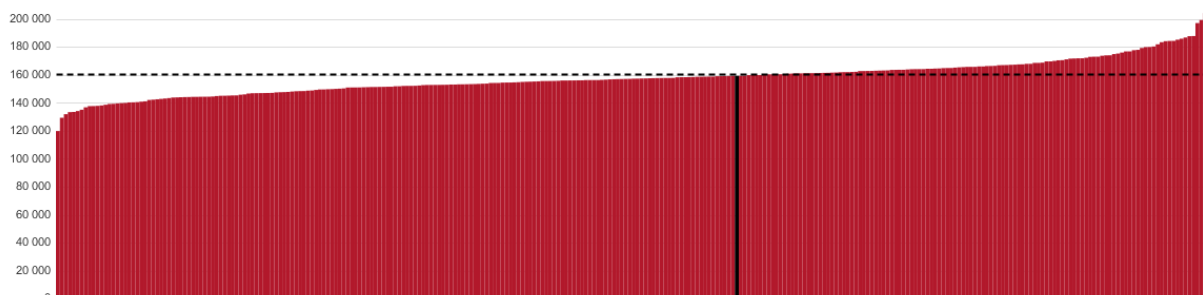
Nedan presenteras tabeller över respektive kostnadskategori samt en visualisering av förändringen mellan 2019–2020. Se nyckeltalsdefinitioner i slutet av bilagan för beskrivning av vad som ingår inom respektive kategori.

### 1. Totalkostnad per inskrivet barn förskola



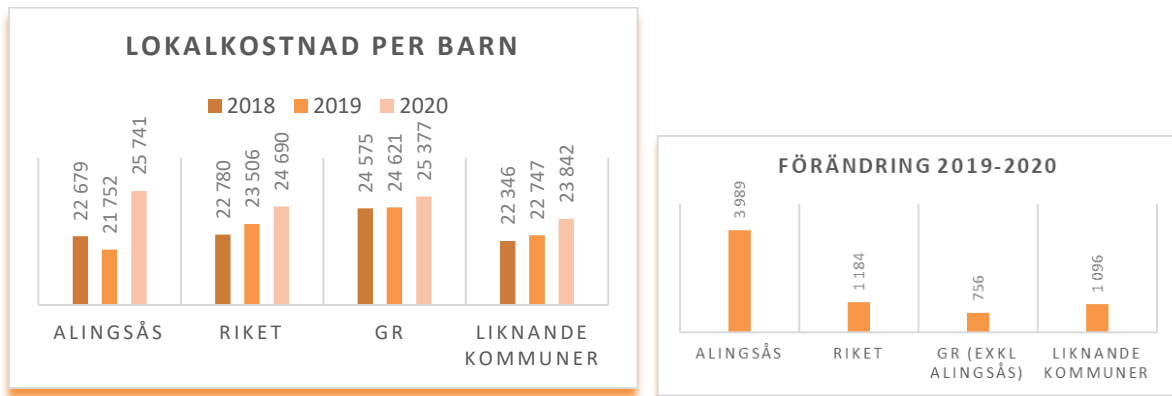
Totalkostnaden, (bruttokostnad minus interna intäkter och köp av huvudverksamhet), för inskrivet barn i förskola i Alingsås är lägre än riket men något högre än GR och liknande kommuner. Kostnadsökningen mellan 2019 och 2020 beror delvis på den kommunala satsningen på mindre barngrupper, ökade städkostnader och personalkostnader som pandemin medfört samt att antal förskollärare och grundbemanning i förskolan ökat något.

#### 1.1 Totalkostnad per inskrivet barn, samtliga kommuner



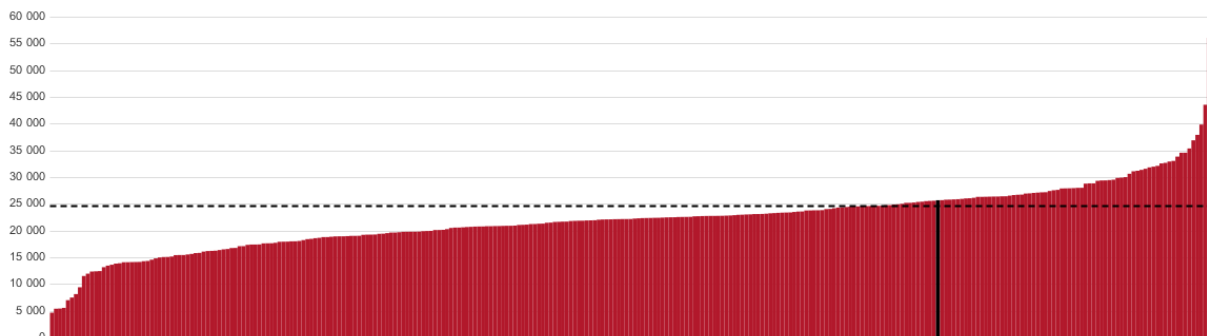
Tabellen ovan visar alla kommuner i Sverige 2020 och det svarta sträcket är Alingsås kommun.

## 2. Lokaler, kostnad per inskrivet barn förskola



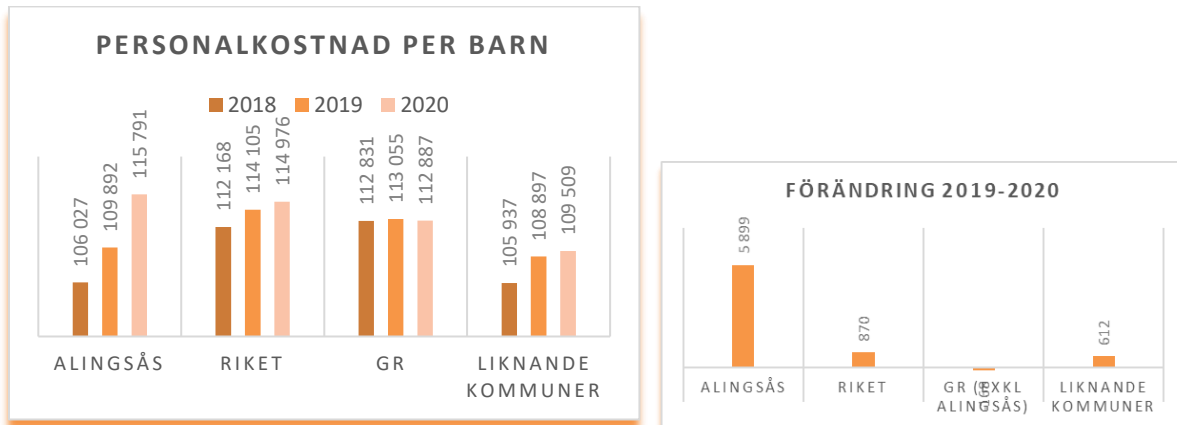
Alingsås har en något högre lokalkostnad än GR och högre än riket och liknande kommuner. Kostnaden har ökat mer i Alingsås mellan 2019 och 2020 än övriga jämförelsegrupper. Alingsås har god lokalkapacitet för förskola men det skiljer sig mellan geografiska områden. I Stadsskogen finns en hög lokalkapacitet i förhållande till antal barn vilket påverkar lokalkostnaden.

### 2.1 Lokalkostnad per inskrivet barn, samtliga kommuner



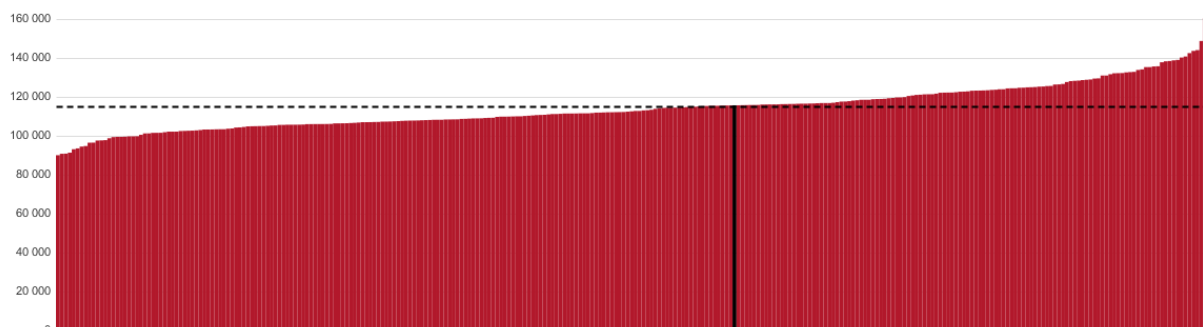
Tabellen ovan visar alla kommuner i Sverige 2020 och det svarta sträcket är Alingsås kommun.

### 3. Personal, kostnad per inskrivet barn förskola



Personalkostnaden i Alingsås är högre än riket, GR och liknande kommuner och har ökat mer än samtliga jämförelsegrupper mellan 2019 och 2020. Andelen förskollärare har ökat i Alingsås mellan 2019 och 2020 och kommunen har en högre andel förskollärare än övriga jämförelsegrupper samt att grundbemanningen har ökat något mellan åren vilket påverkar personalkostnaden.

#### 3.1 Personalkostnad per inskrivet barn, samtliga kommuner

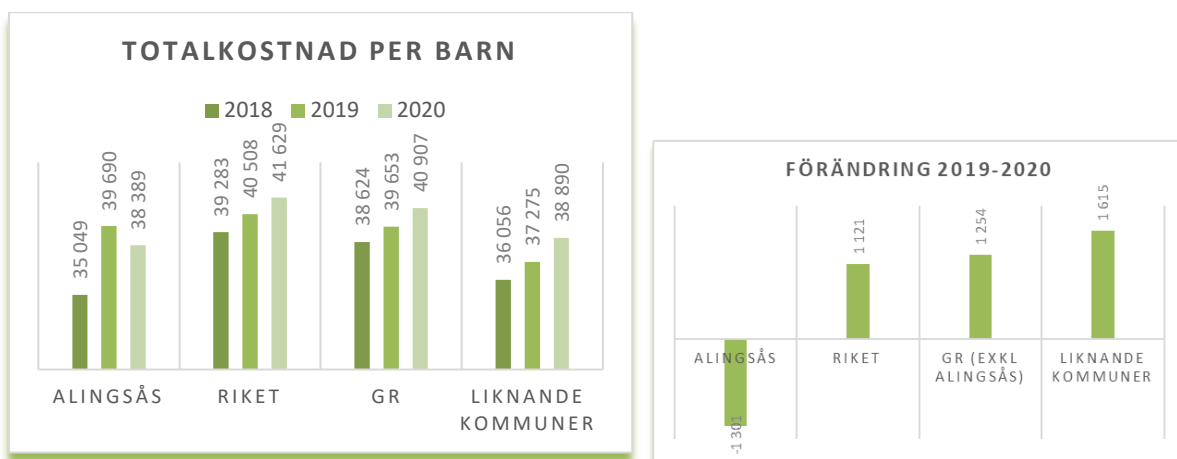


Tabellen ovan visar alla kommuner i Sverige 2020 och det svarta sträcket är Alingsås kommun.

## Kostnadsjämförelse per kostnadskategori kommunalt fritidshem

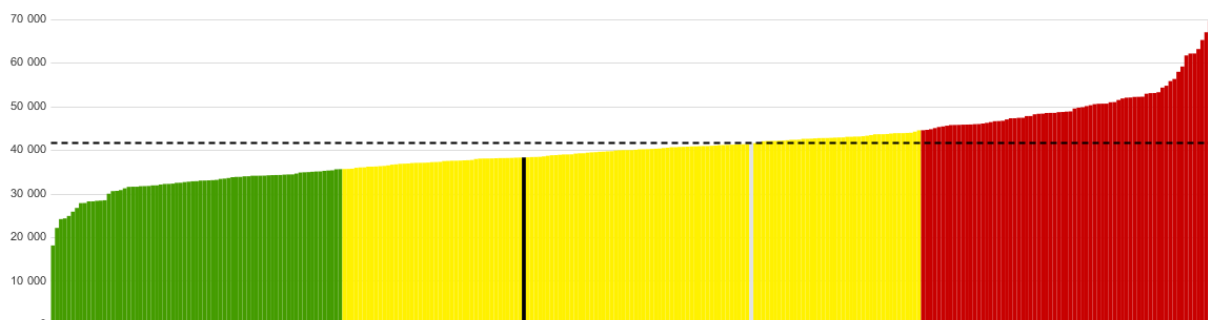
Nedan presenteras tabeller över respektive kostnadskategori samt en visualisering av förändringen mellan 2019–2020. Se nyckeltalsdefinitioner i slutet av bilagan för beskrivning av vad som ingår inom respektive kategori.

### 1. Totalkostnad per inskrivet barn i fritidshem



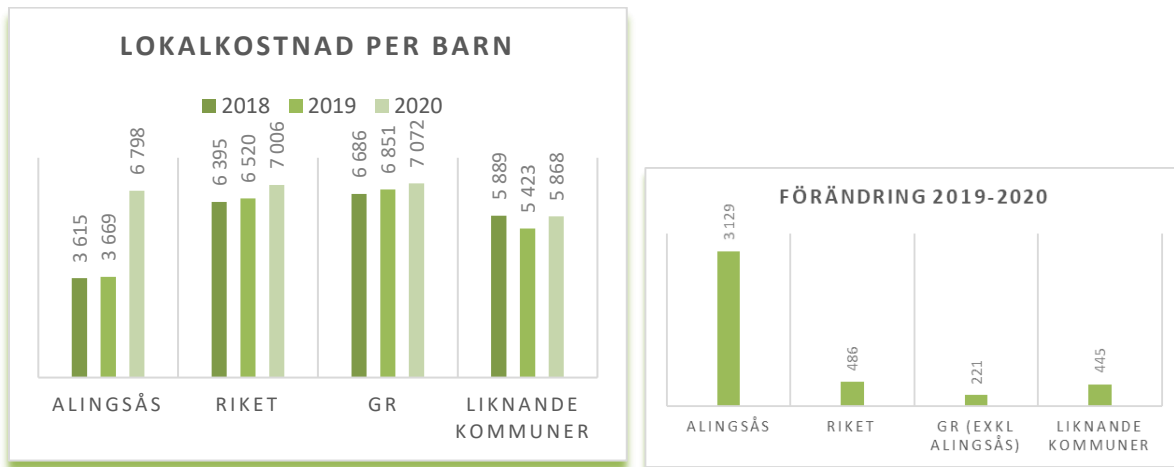
Totalkostnaden i Alingsås är lika med liknande kommuner men lägre än riket och GR. Kostnaden har minskat mellan 2019 och 2020 jämfört med de övriga grupperna som ökat sin kostnad.

### 1. Totalkostnad per inskrivet barn, samtliga kommuner




Tabellen ovan visar alla kommuner i Sverige 2020 och det svarta sträcket är Alingsås kommun.

## 2. Lokaler, kostnad per inskrivet barn i fritidshem



Lokalkostnaderna i Alingsås är något högre än liknande kommuner men något lägre än riket och GR. Kostnaderna mellan 2019 och 2020 har ökat vilket delvis kan förklaras med ombyggnationen av Noltorpsskolan. Även en omfördelning av lokalkostnaderna skedde inför 2020 efter genomlysning av barn- och ungdomsnämnden, ärende 2020.044 KS, där förvaltningen rekommenderades att se över fördelningen av lokalkostnader då de var lägre för fritidshemmet än för jämförda kommungrupper.

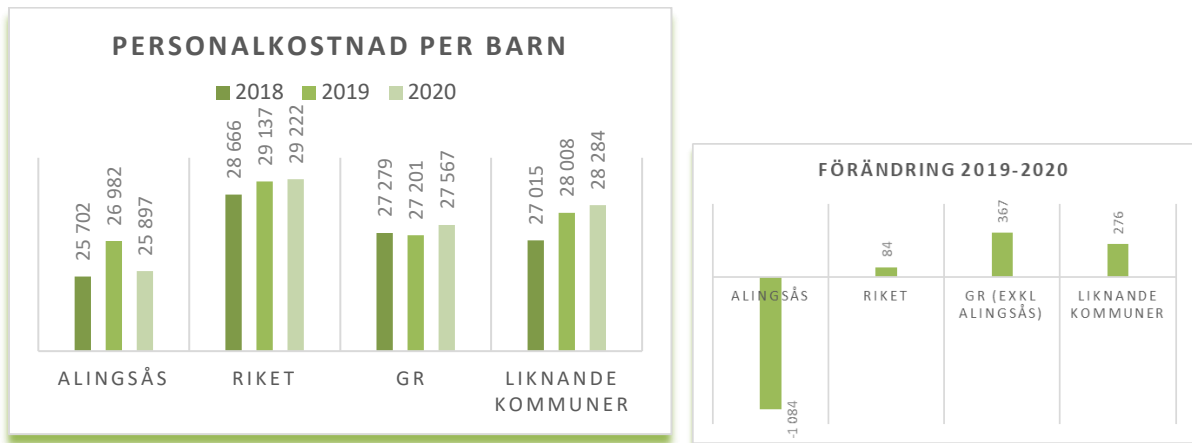
### 2.1 Lokalkostnad per inskrivet barn, samtliga kommuner



Tabellen ovan visar alla kommuner i Sverige 2020 och det svarta sträcket är Alingsås kommun.

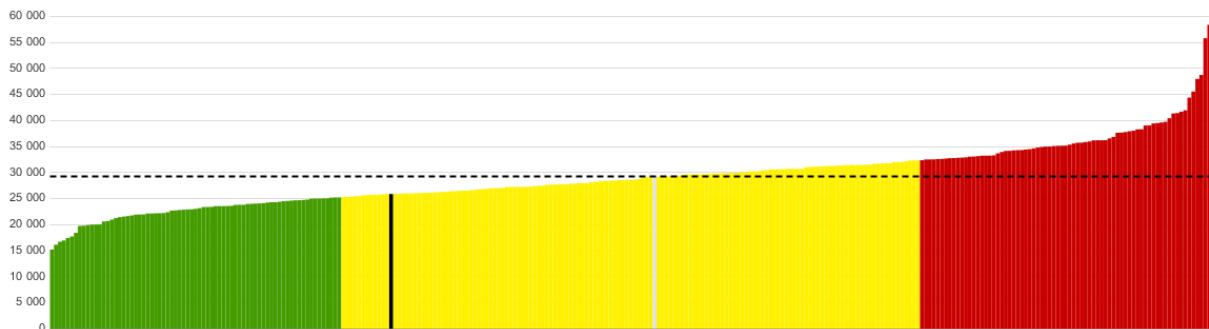


### 3. Personal, kostnad per inskrivet barn i fritidshem



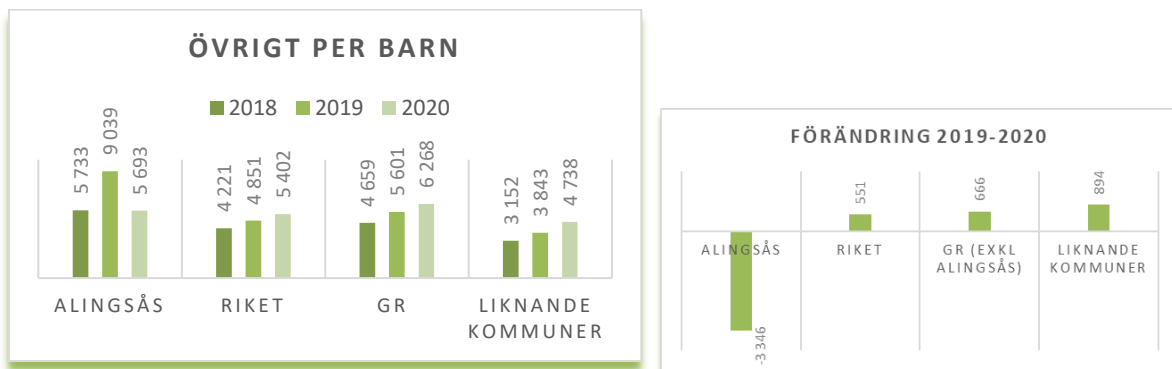
Personalkostnaden har minskat mellan 2019 och 2020 i Alingsås men ökat något i jämförelsekommunerna. Ett arbete med att se över fördelning av personalkostnad mellan verksamheter och att säkerställa inrapportering till SCB och skolverket, efter kommunstyrelsens genomlysning, är påbörjat och har påverkat kostnaden.

#### 3.1 Personalkostnad per inskrivet barn, samtliga kommuner




Tabellen ovan visar alla kommuner i Sverige 2020 och det svarta sträcket är Alingsås kommun.

#### 4. Övrigt, kostnad per inskrivet barn i fritidshem



Alingsås har en något lägre kostnad för övrigt än GR men högre än riket och liknande kommuner. Kostnaden har minskat mellan 2019 och 2020 vilket delvis beror på omfördelning av kostnaderna mellan verksamheterna och är en effekt av arbetet efter kommunstyrelsens genomlysning där det framkom att Alingsås avvek inom övriga kostnader jämfört med övriga kommuner.

#### 4.1 Övrigt, kostnad per inskrivet barn, samtliga kommuner

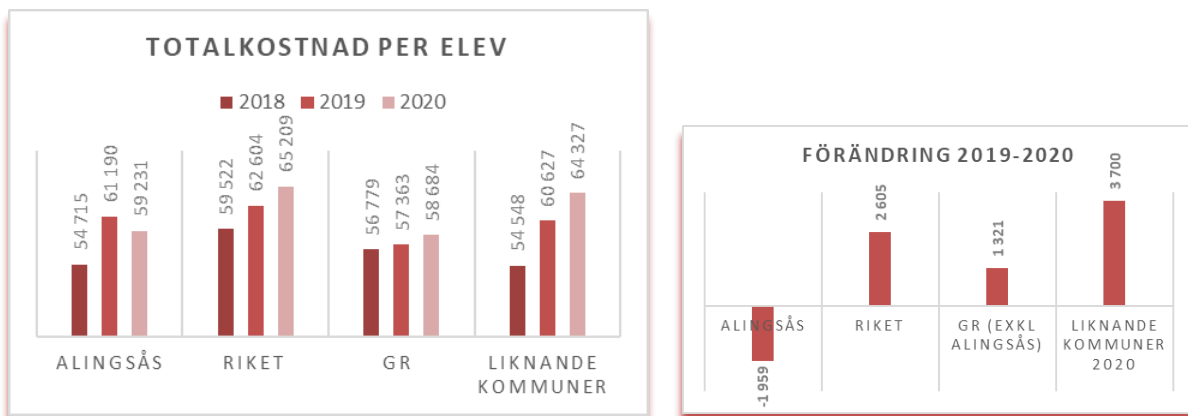


Tabellen ovan visar alla kommuner i Sverige 2020 och det svarta sträcket är Alingsås kommun.

## Kostnadsjämförelse per kostnadskategori kommunal förskoleklass

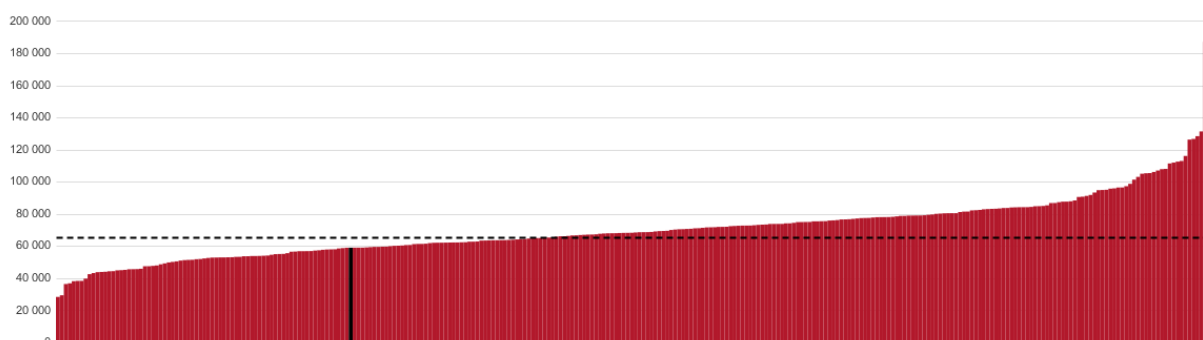
Nedan presenteras tabeller över respektive kostnadskategori samt en visualisering av förändringen mellan 2019–2020. Se nyckeltalsdefinitioner i slutet av bilagan för beskrivning av vad som ingår inom respektive kategori.

### 1. Totalkostnad per elev



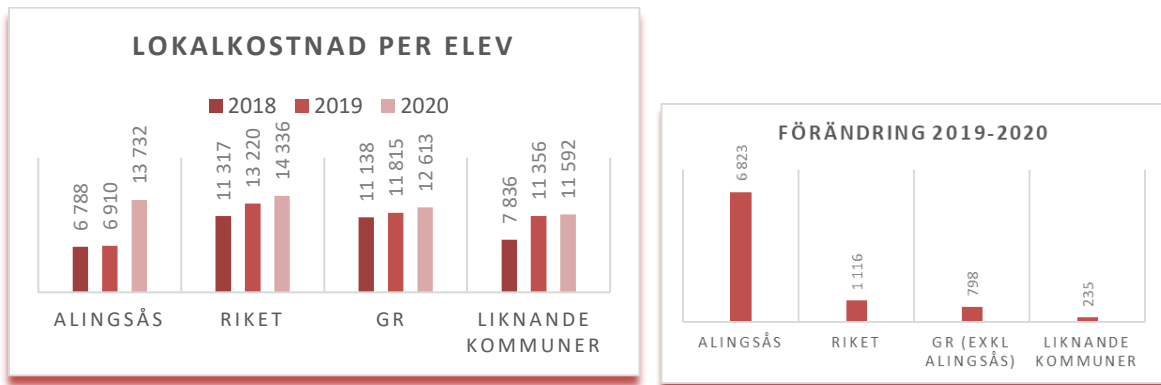
Totalkostnaden per elev i förskoleklass har minskat något i Alingsås mellan 2019 och 2020. Riket, GR och liknande kommuner har ökat sina kostnader mellan åren.

#### 1.1 Totalkostnad per elev, samtliga kommuner



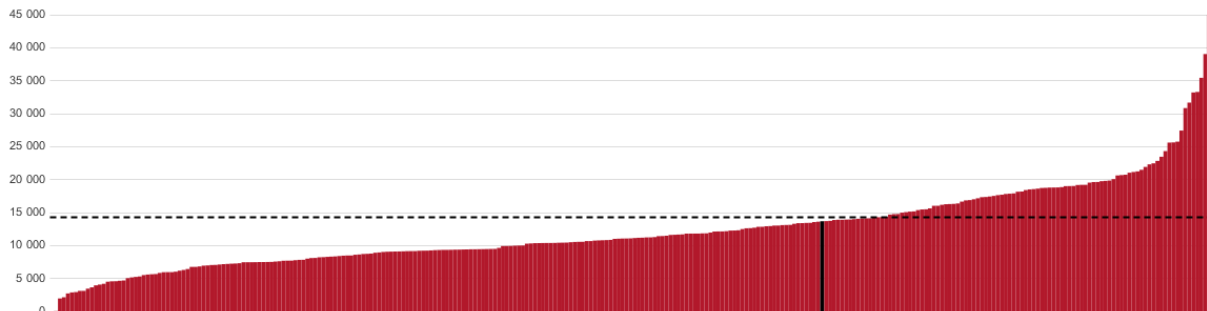
Tabellen ovan visar alla kommuner i Sverige 2020 och det svarta sträcket är Alingsås kommun.

## 2. Lokaler, kostnad per elev



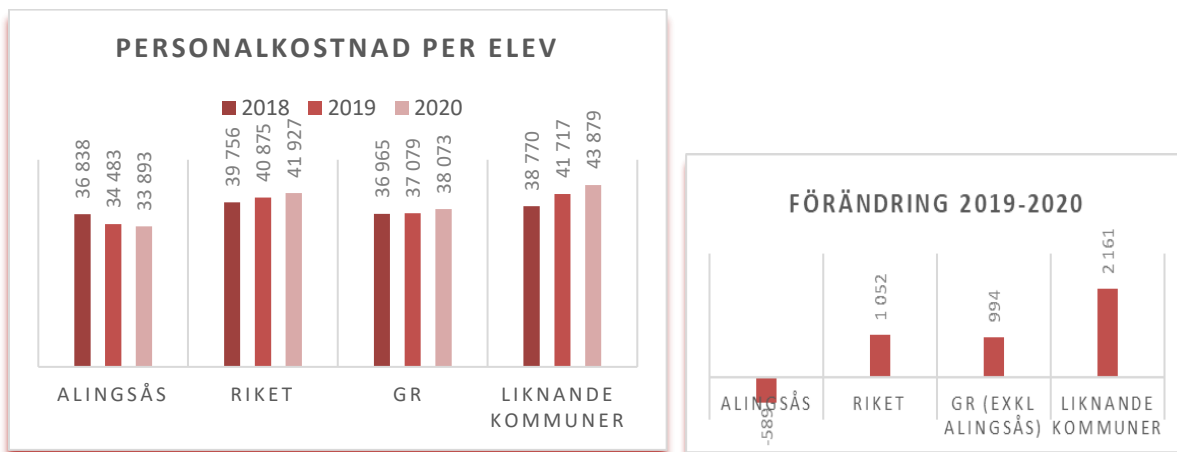
Lokalkostnaderna i Alingsås har ökat mellan 2019 och 2020 och ökningen är högre än i jämförelsegrupperna. Kostnaden är något lägre än riket men högre än GR och liknande kommuner. Fördelning av lokalhyror för skollokaler ökar förskoleklassens kostnader pga. ombyggnationen av Noltorpsskolan och omfördelning mellan verksamheterna.

### 2.1 Lokalkostnad per elev, samtliga kommuner



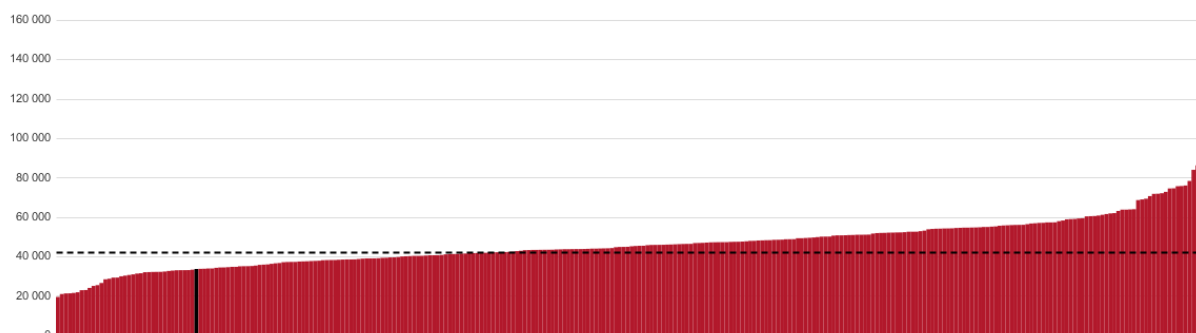
Tabellen ovan visar alla kommuner i Sverige 2020 och det svarta sträcket är Alingsås kommun.

### 3. Personal, kostnad per elev



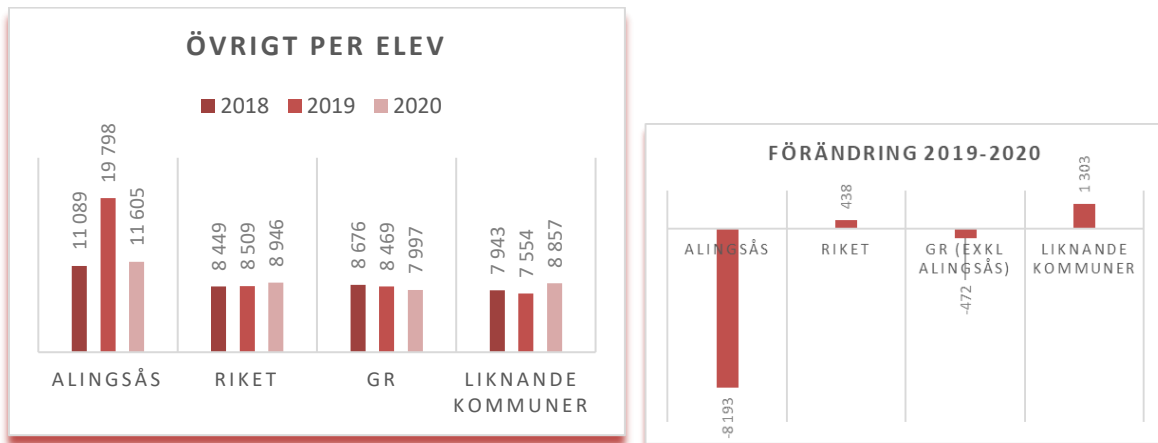
Personalkostnaderna i förskoleklass är något lägre i Alingsås jämfört med riket, GR och liknande kommuner. Alingsås kostnader har minskat mellan 2019 och 2020 då alla jämförelsegrupperna har ökat kostnaden. Ett arbete med att se över fördelning av personalkostnad mellan verksamheter och att säkerställa inrapportering till SCB och skolverket, efter kommunstyrelsens genomlysning, är påbörjat och har påverkat kostnaden.

#### 3.1 Personalkostnad per elev, samtliga kommuner



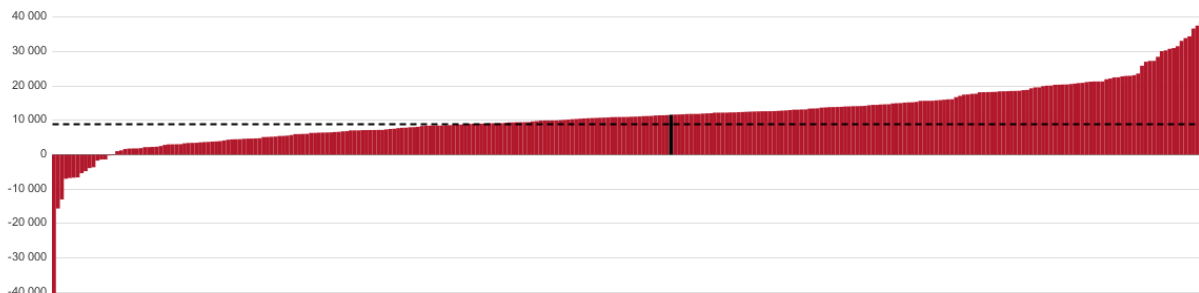
Tabellen ovan visar alla kommuner i Sverige 2020 och det svarta sträcket är Alingsås kommun.

## 7. Övrigt, kostnad per elev



Övriga kostnader är högre i Alingsås än i jämförelsegrupperna. Det har skett en stor minskning av kostnaderna mellan 2019 och 2020. Utfallen av nyckeltalen för fritidshem, förskoleklass och grundskola beror till stor del på hur vi fördelar alla kostnader mellan de olika verksamheterna inom F-6 skolorna och det är viktigt att se fritidshem, förskoleklass och grundskola tillsammans.

### 7.1 Övrigt, kostnad per elev, samtliga kommuner

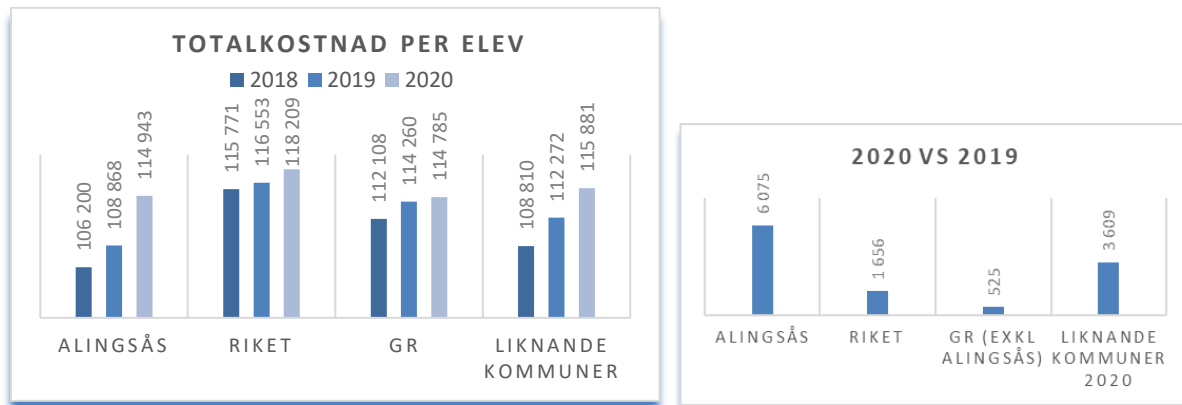


Tabellen ovan visar alla kommuner i Sverige 2020 och det svarta sträcket är Alingsås kommun.

## Kostnadsjämförelse per kostnadskategori kommunal grundskola

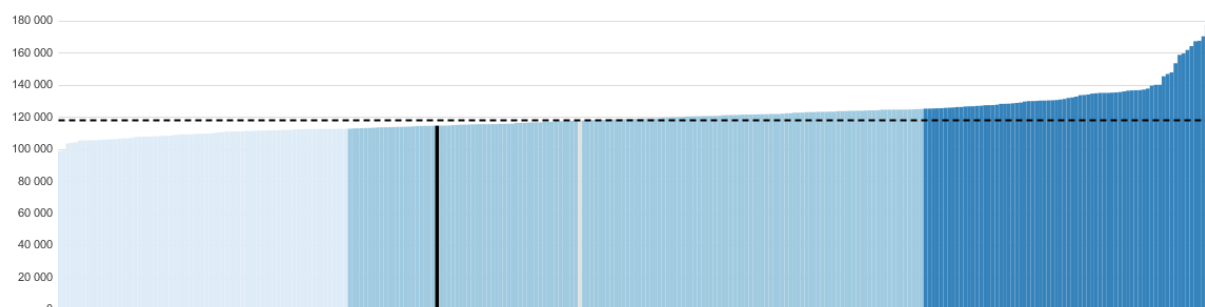
Nedan presenteras tabeller över respektive kostnadskategori samt en visualisering av förändringen mellan 2019–2020. Se nyckeltalsdefinitioner i slutet av bilagan för beskrivning av vad som ingår inom respektive kategori.

### 1. Totalkostnad per elev



När det gäller totalkostnad per elev har kostnaden ökat något i Alingsås, trenden är densamma för samtliga jämförelsegrupper. Jämfört med liknande kommuner, riket och GR har kostnadsökningen varit högre i Alingsås 2019 till 2020.

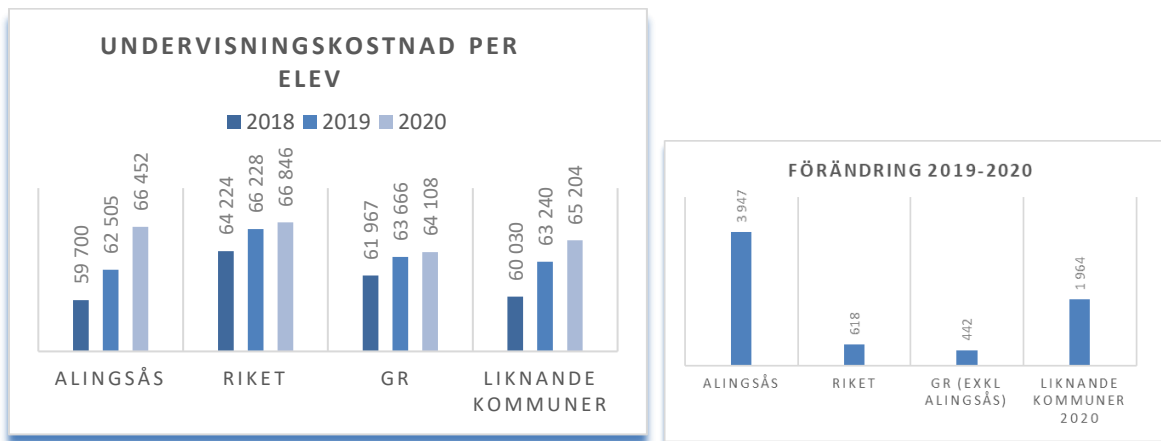
#### 1.1 Total kostnad per elev samtliga kommuner



Tabellen ovan visar alla kommuner i Sverige 2020 och det svarta sträcket är Alingsås kommun.

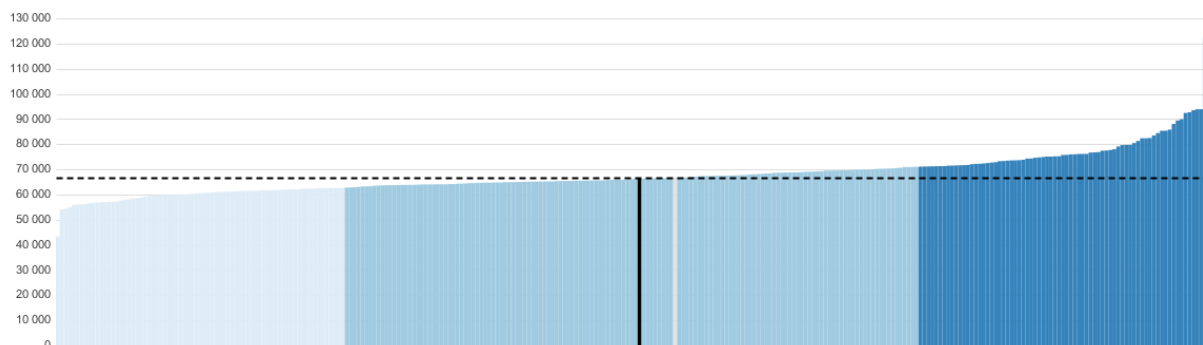
Alingsås kommun ligger bland den nedre tredjedelen av kommunerna i Sverige när det gäller kostnad för kommunal grundskola åk 1-9.

## 2. Undervisningskostnad per elev



Undervisningskostnad per elev har ökat i Alingsås, trenden följer totalkostnaden. Jämfört med alla jämförelsegrupper har kostnadsökningen varit högre i Alingsås och beror främst på ökade personalkostnader.

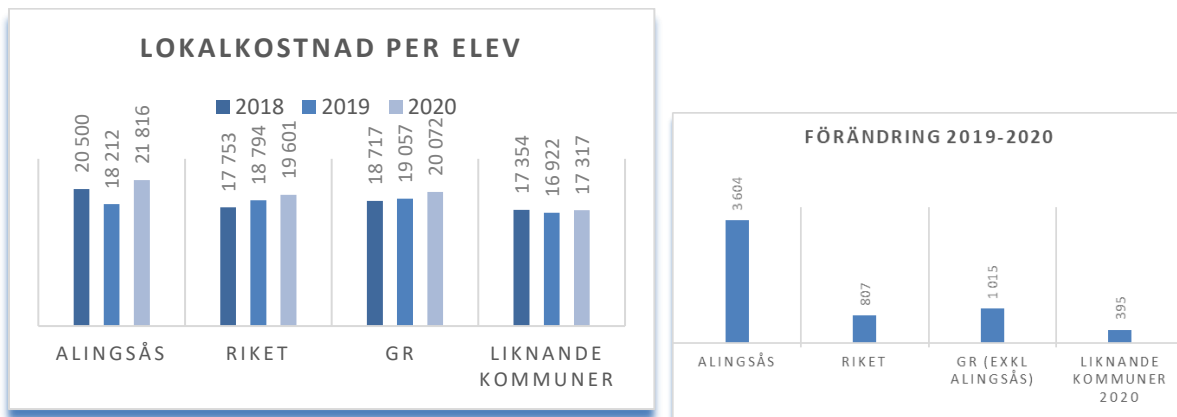
### 2.1 Undervisningskostnad per elev, samtliga kommuner



Tabellen ovan visar alla kommuner i Sverige 2020 och det svarta sträcket är Alingsås kommun. Alingsås ligger precis under medlet i riket men har ökat mellan 2018 och 2020.

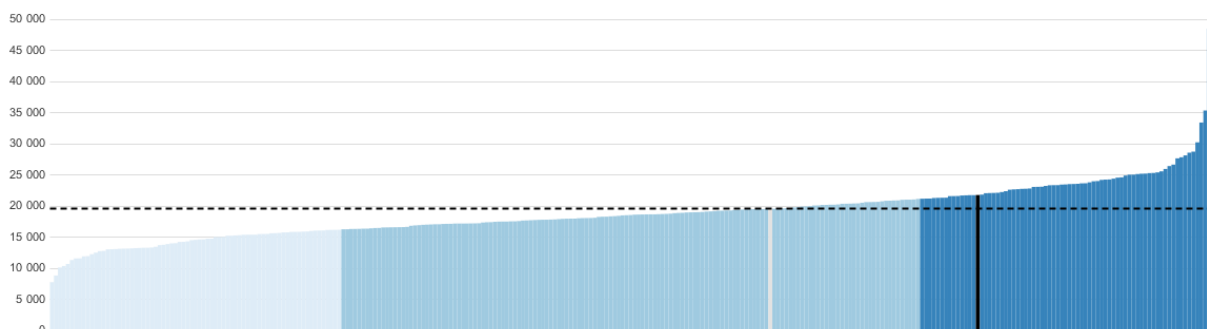


### 3. Lokalkostnad per elev



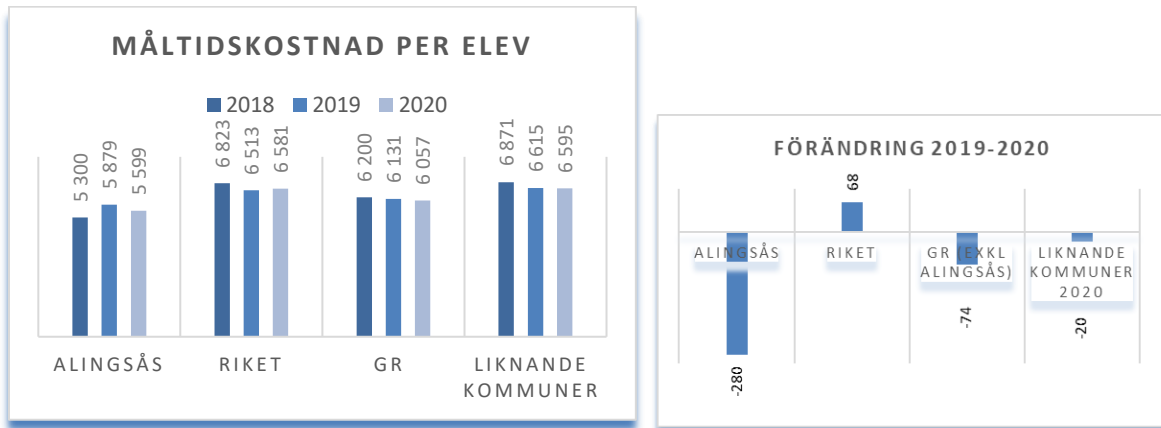
Lokalkostnad för Alingsås har ökat och ligger något högre än riket och liknande kommuner men endast något högre än GR. Ökningen av lokalkostnaderna för Alingsås beror på Noltorpsskolans om- och tillbyggnation starar under våren 2020.

#### 3.1 Lokalkostnad per elev, samtliga kommuner



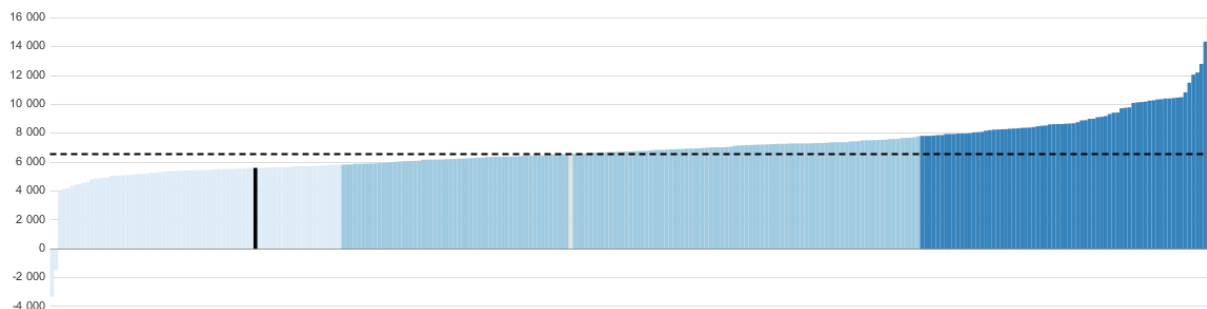
Tabellen ovan visar alla kommuner i Sverige 2020 och det svarta sträcket är Alingsås kommun. Alingsås ligger bland de högsta kommunerna när det gäller lokalkostnad.

#### 4. Måltidskostnad per elev



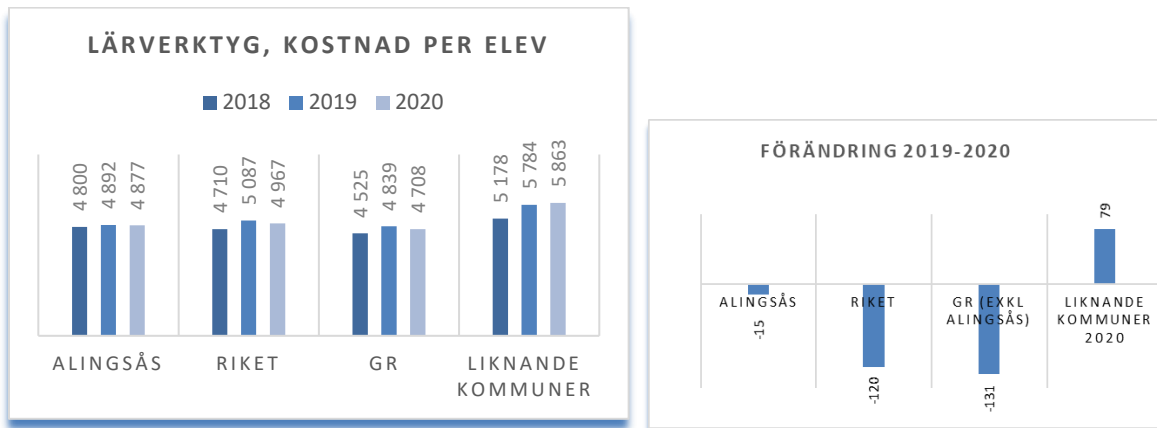
Gällande måltidskostnader per elev är Alingsås kostnader låga jämfört riket, GR och liknande kommuner. Det har skett en liten minskning av kostnader för köpta måltider för Alingsås.

#### 4.1 Måltidskostnad per elev, samtliga kommuner



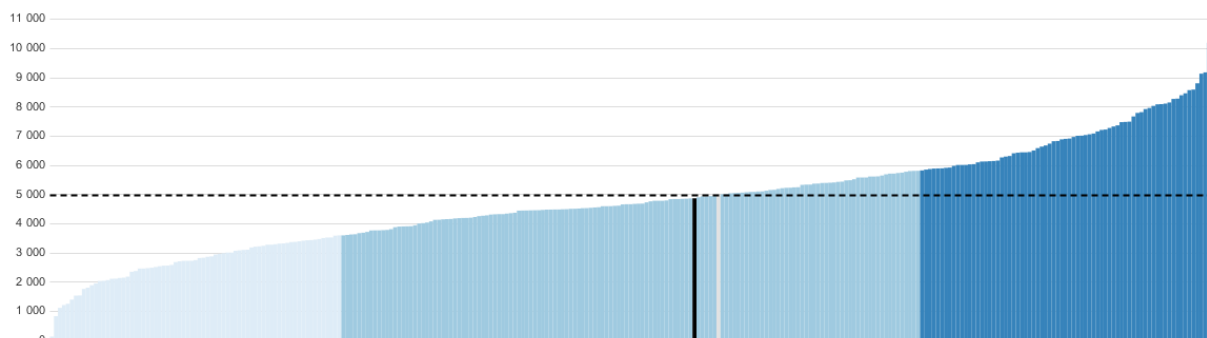
Tabellen ovan visar alla kommuner i Sverige 2020 och det svarta sträcket är Alingsås kommun. Alingsås ligger bland de lägsta kommunerna i Sverige när det gäller måltidskostnad 2020.

## 5. Lärverktyg, kostnad per elev



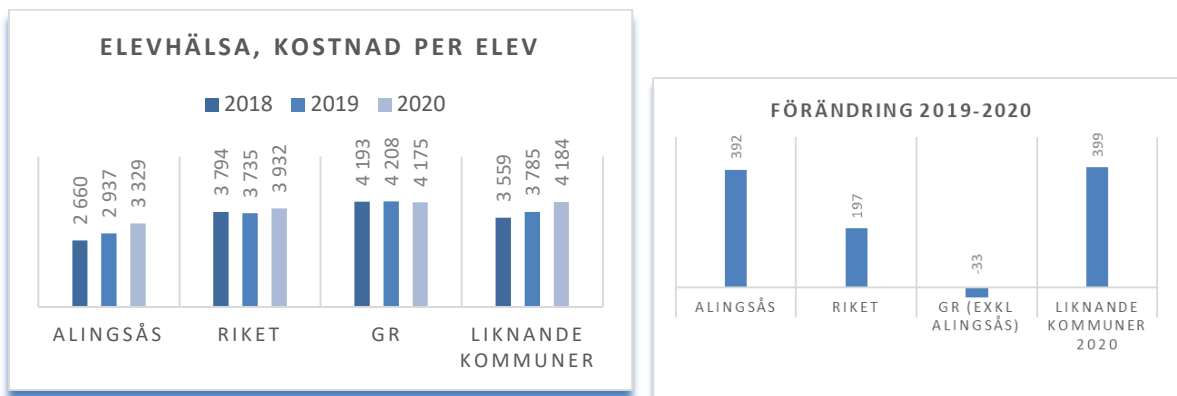
När det gäller kostnad för lärverktyg per elev är kostnaderna i stort sett identiska med föregående år. Det finns ett stort utbud av gemensamma digitala lärresurser med tillgång för alla barn och elever. För att skapa ytterligare förutsättningar att utveckla lärandet och främja likvärdighet har en förvaltningsövergripande översyn påbörjats för att säkerställa adekvata lärresurser som möter dagens och framtidens behov, tillsammans med kommande utökning av digitala verktyg för elever i grundskolan.

### 5.1 Lärverktyg, kostnad per elev, samtliga kommuner



Tabellen ovan visar alla kommuner i Sverige 2020 och det svarta sträcket är Alingsås kommun.

## 6. Elevhälsa, kostnad per elev

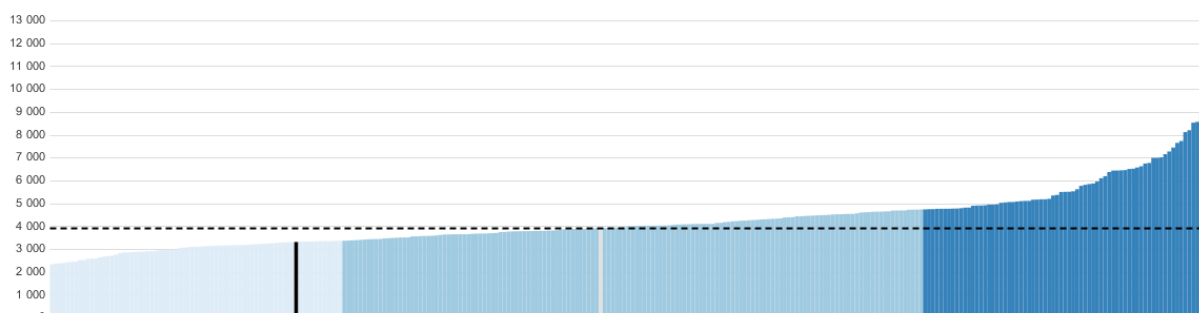


Gällande elevhälsa är kostnaderna per elev för Alingsås låga jämfört med både riket, GR och liknande kommuner. 2019 ökade personaltätheten någon på grund av ett riktat kommunbidrag. Från och med 2020 riktas statsbidraget för likvärdig skola till elevhälsan vilket har påverka kostnad per elev som har ökat mellan åren 2019 och 2020. Ökningen är högre än i riket och i GR men samma som liknande kommuner.

### Riktmarke

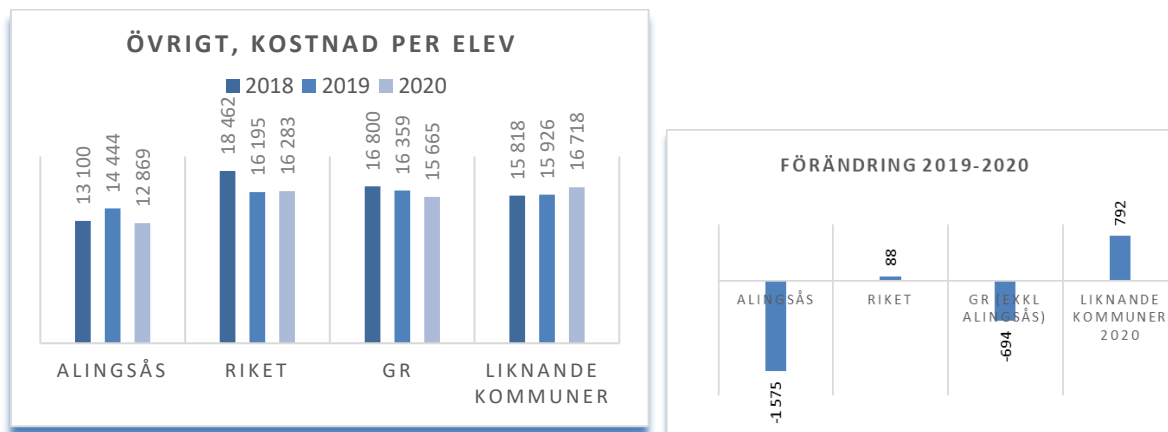
	2019 (årsarbetare per elever)	2020 (årsarbetare per elever)
<b>Kurator</b>	1 per 700	1 per 440
<b>Skolsköterska</b>	1 per 500	1 per 440
<b>Psykolog</b>	1 per 1150	1 per 1190

### 6.1 Elevhälsa, kostnad per elev, samtliga kommuner



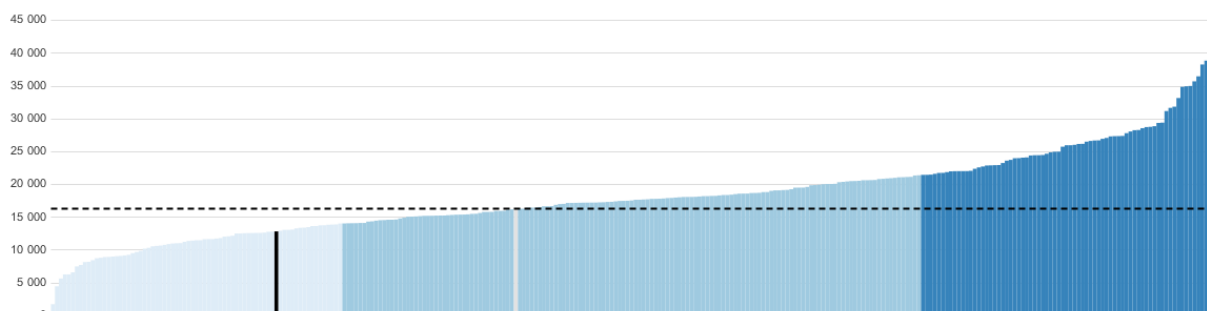
Tabellen ovan visar alla kommuner i Sverige 2020 och det svarta sträcket är Alingsås kommun.

## 7. Övrigt, kostnad per elev



I kategorin ingår kostnader som inte redovisas inom andra kostnadsposter, t.ex. kostnader för barn- och ungdomskontoret, skolledning, elevassistenter, talpedagoger, skolvårdar och fritidspersonal, utvecklingsarbete och kompetensutveckling t.ex. kursavgifter och konferenser samt kommungemensamma kostnader. Övriga kostnader utgör ungefär 10% av den totala kostnaden inom grundskola. Gällande Alingsås är kostnadskategorin lägre än övriga jämförelsegrupper, och har minskat mellan 2019 och 2020.

### 7.1 Övrigt, kostnad per elev, samtliga kommuner

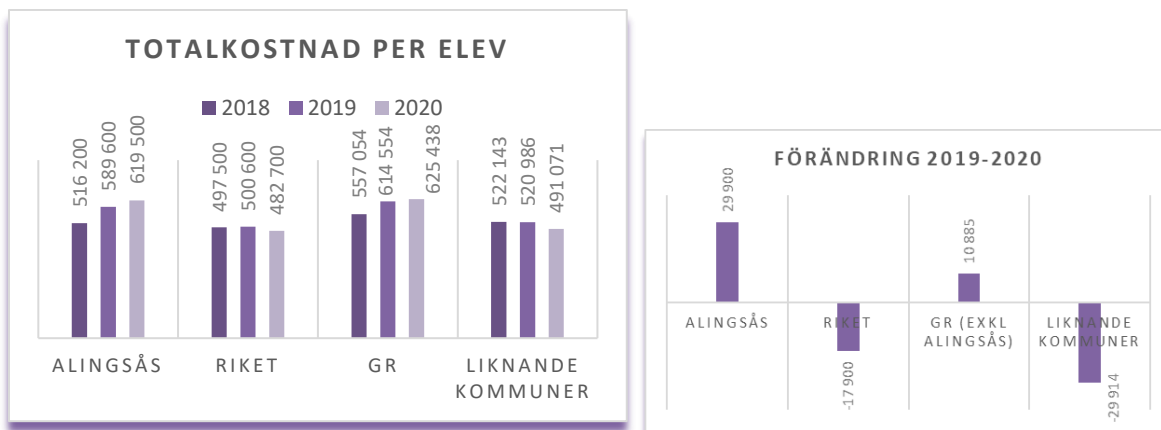


Tabellen ovan visar alla kommuner i Sverige 2020 och det svarta sträcket är Alingsås kommun.

## Kostnadsjämförelse per kostnadskategori kommunal grundskola


Nedan presenteras tabeller över respektive kostnadskategori samt en visualisering av förändringen mellan 2019–2020. Se nyckeltalsdefinitioner i slutet av bilagan för beskrivning av vad som ingår inom respektive kategori.

### 1. Totalkostnad per elev grundskola



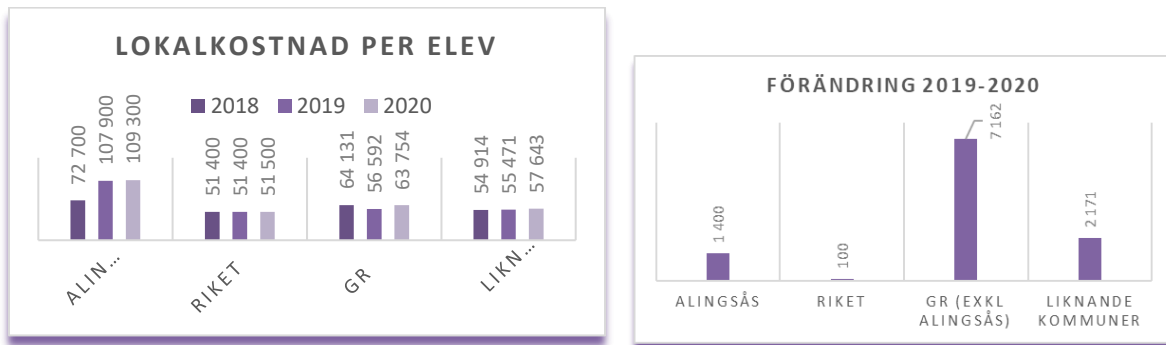
I grundskolan har Alingsås en högre kostnad än riket och liknande kommuner men en något lägre än GR. Kostnaden har ökat jämfört med alla jämförelsegrupper.

#### 1.1 Totalkostnad per elev, samtliga kommuner



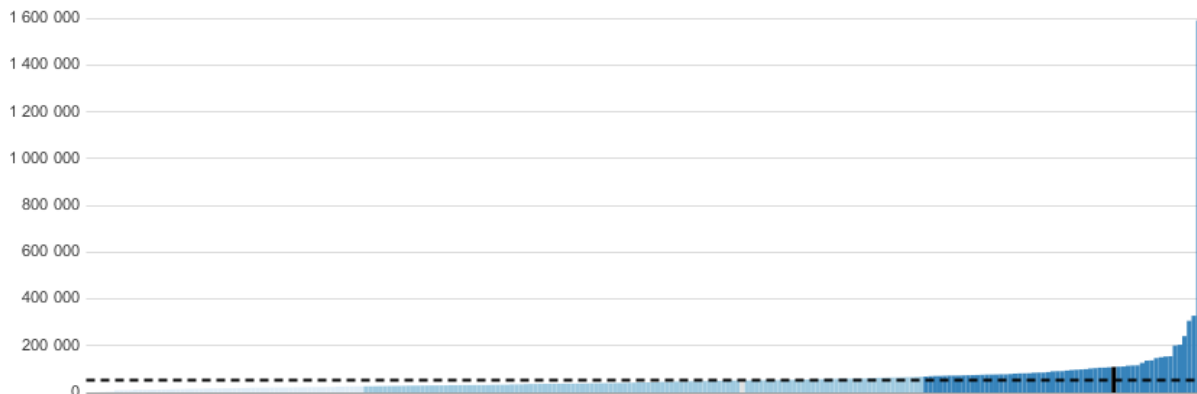
Tabellen ovan visar alla kommuner i Sverige 2020 och det svarta sträcket är Alingsås kommun.

## 2. Lokaler, kostnad per elev grundskola



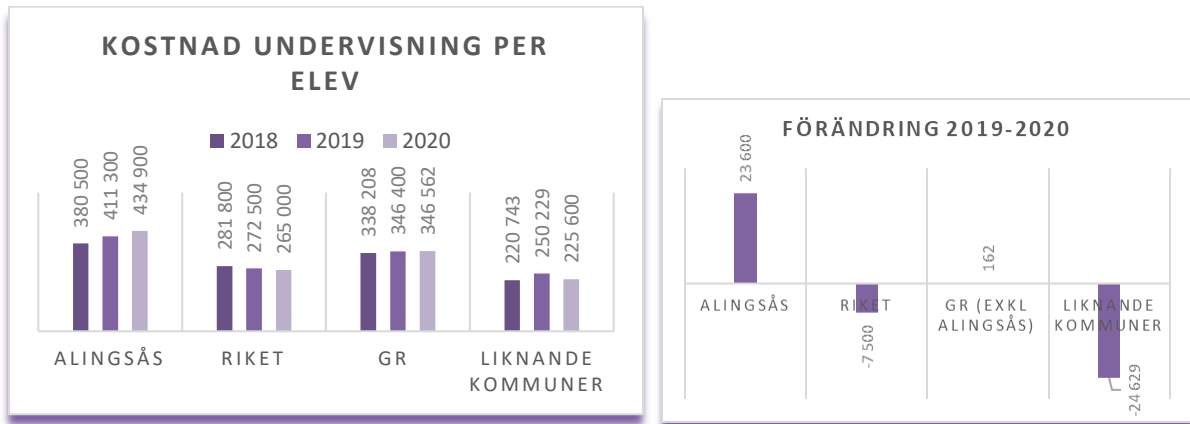
Lokalkostnaderna är högre i Alingsås än samtliga jämförelsegrupper.

### 2.1 Lokaler, kostnad per elev, samtliga kommuner



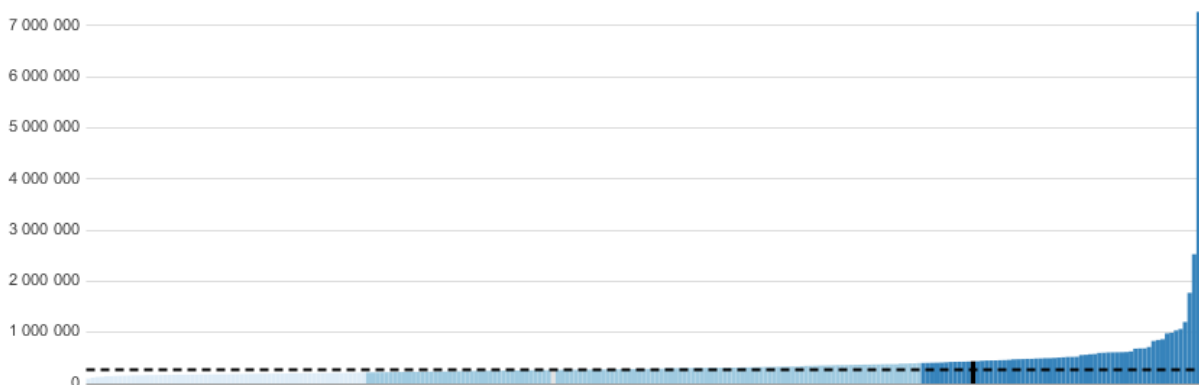
Tabellen ovan visar alla kommuner i Sverige 2020 och det svarta sträcket är Alingsås kommun.

### 3.Undervisning, kostnad per elev grundskola



Undervisningskostnaden är högre i Alingsås än riket, GR och liknande kommuner och har ökat mellan 2019 och 2020.

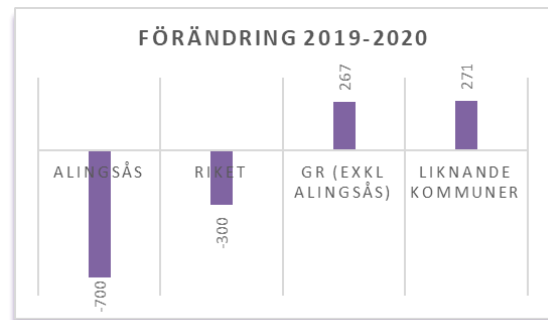
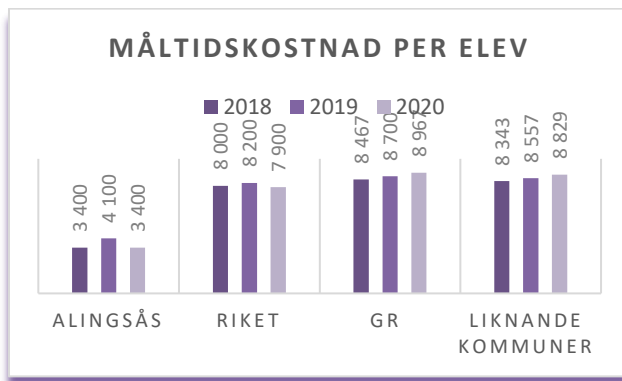
#### 3.1 Undervisning, kostnad per elev, samtliga kommuner



Tabellen ovan visar alla kommuner i Sverige 2020 och det svarta sträcket är Alingsås kommun.

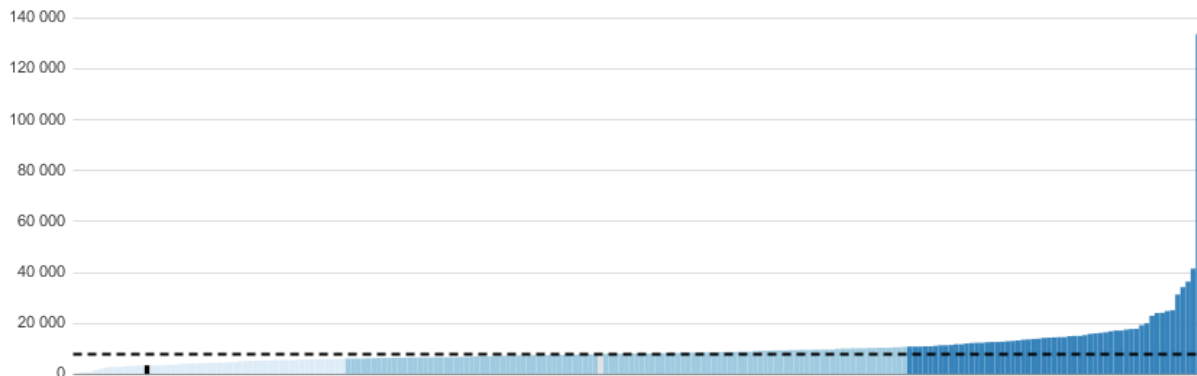


#### 4. Måltider, kostnad per elev grundskola



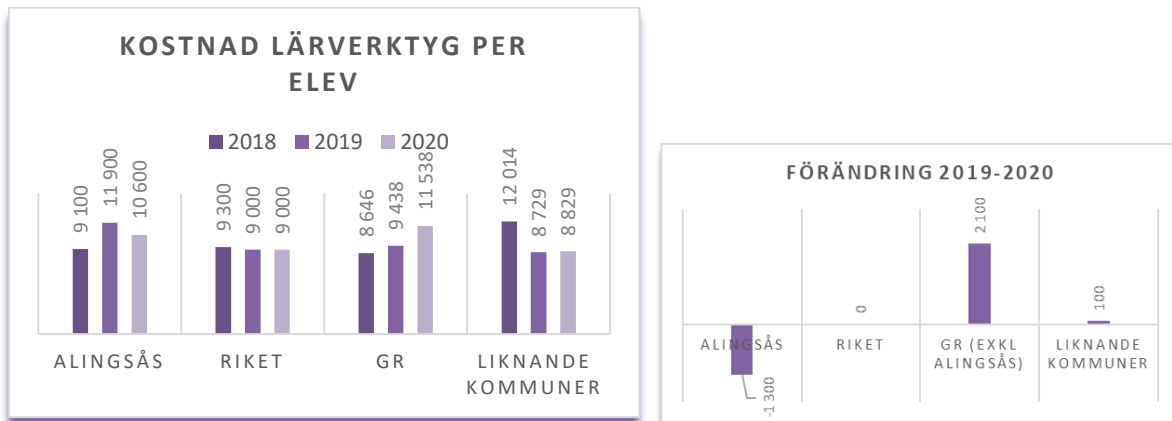
Alingsås har en låg kostnad för måltider jämfört med samtliga jämförelsegrupper.

#### 4.1 Måltider, kostnad per elev, samtliga kommuner




Tabellen ovan visar alla kommuner i Sverige 2020 och det svarta sträcket är Alingsås kommun. Alingsås ligger bland de lägsta kommunerna i Sverige.

## 5. Lärverktyg, kostnad per elev grundskola



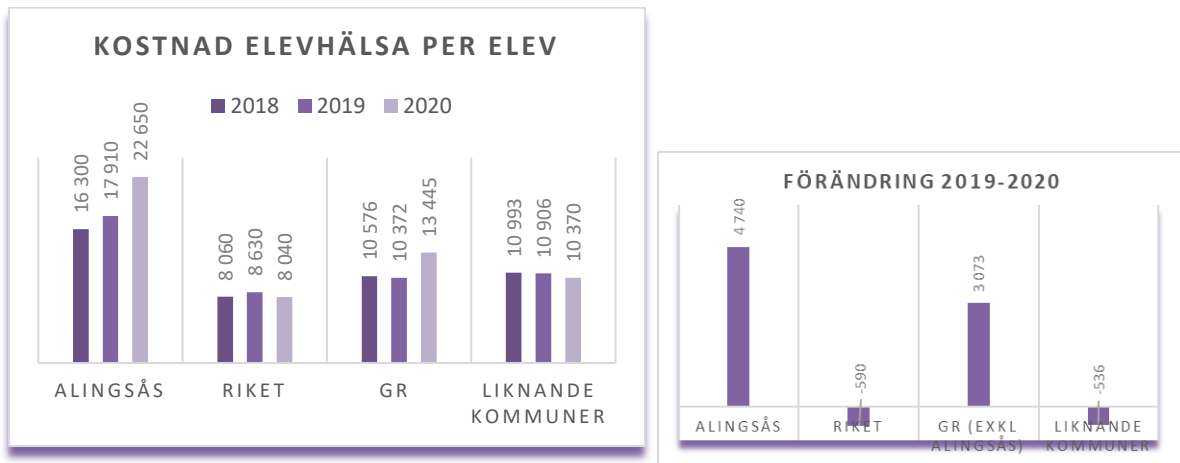
Kostnad för lärvrtyg är något högre i Alingsås än i riket och liknande kommuner men lägre än GR.

### 5.1 Lärverktyg, kostnad per elev, samtliga kommuner



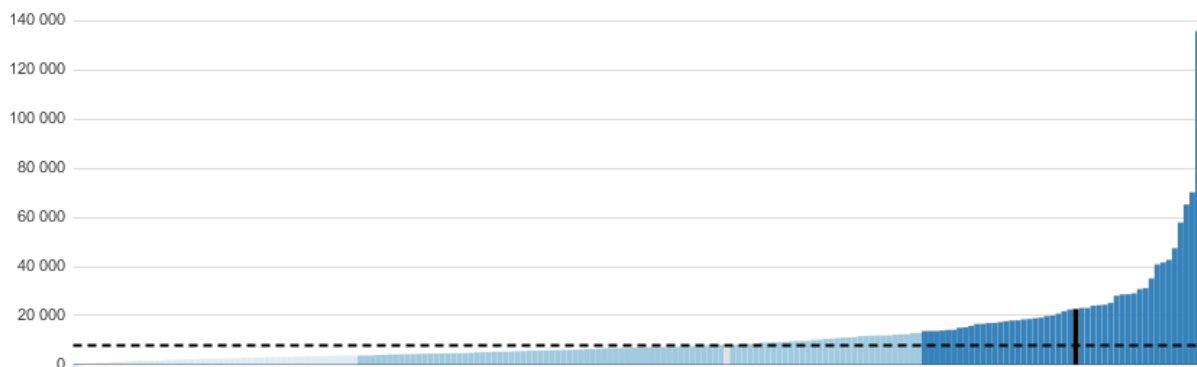
Tabellen ovan visar alla kommuner i Sverige 2020 och det svarta sträcket är Alingsås kommun.

## 6. Elevhälsa, kostnad per elev grundskola



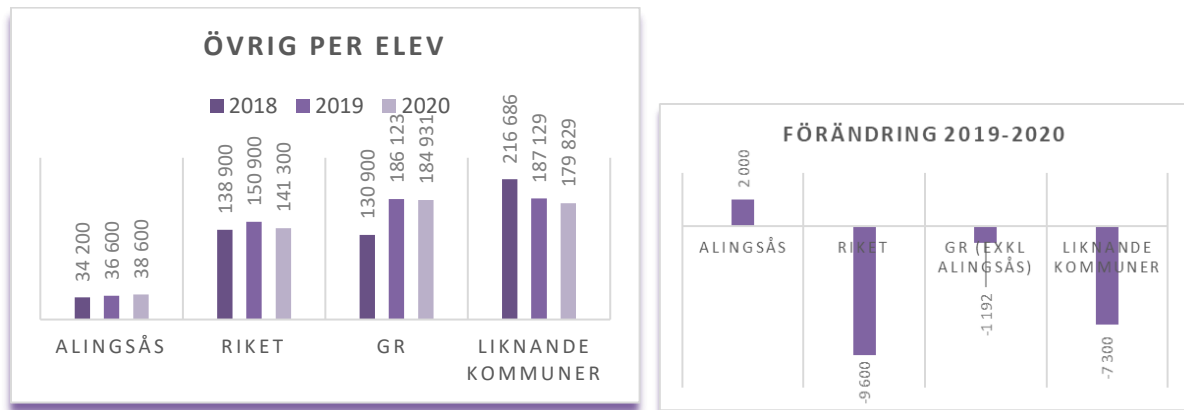
Kostnaden för elevhälsa i grundskolan är hög i Alingsås jämfört med riket, GR och liknande kommuner. Det har skett en ökning mellan 2019 och 2020 vilket beror på riktade statsbidrag till elevhälsa 2020.

### 6.1 Elevhälsa, kostnad per elev, samtliga kommuner



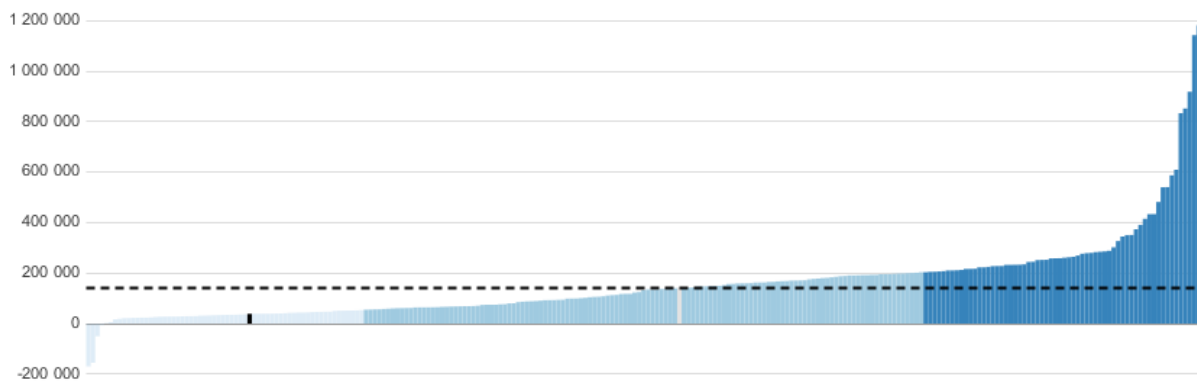
Tabellen ovan visar alla kommuner i Sverige 2020 och det svarta sträcket är Alingsås kommun.

## 7. Övrigt, kostnad per elev grundskola



Alingsås har en låg kostnad för övrigt i jämförelse med riket, GR och liknande kommuner. I kategorin ingår kostnader som inte redovisas inom andra kostnadsposter, t.ex. kostnader för barn- och ungdomskontoret, skolledning, elevassistenter, talpedagoger, skolvårdar och fritidspersonal, utvecklingsarbete och kompetensutveckling t.ex. kursavgifter, konferenser etc. Även kommungemensamma kostnader ingår. Denna stora skillnad kan delvis förklaras med skillnader i hur kommunerna fördelar kostnader. Alingsås har fördelat mer på lokaler och elevhälsa än övriga jämförelsegrupper men har totalt en högre kostnad än alla utom GR. Inför år 2022 kommer fördelning för elevhälsa och lokaler att ses över för att se hur väl fördelningen stämmer med hur det faktiskt är.

### 7.1 Övrigt, kostnad per elev, samtliga kommuner



Tabellen ovan visar alla kommuner i Sverige 2020 och det svarta sträcket är Alingsås kommun.

# Sammanfattning

Genom att jämföra nyckeltal för alla förvaltningens verksamheter med kommuner med liknande förutsättningar kan barn- och ungdomsnämnden få en bild av hur kommunen ligger till och en uppfattning om var eventuella effektiviseringar kan genomföras.

Utfallen av nyckeltalen för fritidshem, förskoleklass och grundskola beror till stor del på hur vi fördelar alla kostnader mellan de olika verksamheterna inom F-6 skolorna och det är viktigt att se fritidshem, förskoleklass och grundskola tillsammans.

Totalkostnaden för inskrivet barn i **förskola** i Alingsås är lägre än riket men något högre än GR och liknande kommuner. Kostnadsökningen mellan 2019 och 2020 beror delvis på den kommunala satsningen på mindre barngrupper, ökade städkostnader och personalkostnader som pandemin medfört samt att antal förskolelärare och grundbemanning i förskolan ökat något.

Totalkostnaden per barn i **fritidshem** är lika med liknande kommuner men lägre än riket och GR. Kostnaden har minskat mellan 2019 och 2020 jämfört med övriga grupper som ökat sin kostnad. Lokalkostnaderna har ökat mellan 2019 och 2020 men personalkostnader och övriga kostnader har minskat. En omfördelning av lokalkostnaderna skedde inför 2020 efter genomlysning av barn- och ungdomsnämnden ärende 2020.044 KS.

Totalkostnaden per elev i **förskoleklass** har minskat något i Alingsås mellan 2019 och 2020. Riket, GR och liknande kommuner har ökat sina kostnader mellan åren. Lokalkostnaderna har ökat mest och ökningen är högre än i jämförelsegrupperna men Alingsås har en något lägre lokalkostnad än riket. Övriga kostnader har minskat mycket mellan åren men är något högre än jämförelsegrupperna.

Totalkostnaden per elev i **grundskola** har ökat något i Alingsås, trenden är densamma för samtliga jämförelsegrupper. Jämfört med liknande kommuner är det tydligt att Alingsås kostnadsökning varit lägre, men jämfört med både riket och GR har kostnadsökningen varit högre. Alingsås ligger bland de lägsta kommunerna i Sverige när det gäller kostnad för kommunal grundskola åk 1-9.

Lokalkostnad per elev är högre än för jämförelsegrupperna och har ökat mer mellan 2019 och 2020 än för övriga. Lokalhyran ökar mellan åren i och med ombyggnationen av Noltorpskolan. Undervisningskostnaden per elev har ökat mer i Alingsås än i jämförelsegrupperna mellan 2019 och 2020 men är totalt lägre än riket men högre än GR och liknande kommuner.

Måltidskostnaderna är låga, lärverktyg låga och övriga kostnader låga. Gällande elevhälsa är kostnaderna per elev för Alingsås låga jämfört med både riket, GR och liknande kommuner men har ökat mellan åren. 2019 ökade personaltätheten något på grund av ett riktat kommunbidrag och från och med 2020 riktas statsbidraget för likvärdig skola till elevhälsan vilket har påverkat kostnaden per elev som ökat.

I **grundsärskolan** har Alingsås en högre kostnad än riket och liknande kommuner men en något lägre än GR. Kostnaden har ökat jämfört med alla jämförelsegrupper. Lokalkostnader är högre, undervisningskostnader högre, måltider lägre, lärverktyg något högre än i riket och liknande kommuner men lägre än i GR. Kostnad för elevhälsa är hög i jämförelse med

samtliga jämförelsegrupper. Det har skett en ökning mellan 2019 och 2020. Alingsås har en låg kostnad för övrigt i jämförelse med riket, GR och liknande kommuner.

## Nyckeltalsdefinitioner från Skolverket

<b>Totalt per elev</b>	Den totala kostnaden per elev för valt år. I statistiken ingår kostnader för: lokaler och inventarier, skolmåltider, elevvård, undervisning, lärverktyg, utrustning och skolbibliotek, övriga kostnader, till exempel SYV-verksamhet, skolledning och administration samt grundskolans del av kommungemensam verksamhet såsom kompetensutveckling av lärare och personal, elevassistenter och skolvårdar. I statistiken ingår inte kostnader för skolskjutsar.
<b>Undervisning per elev</b>	Kostnaden för undervisning per elev för valt år. I statistiken ingår kostnader för: alla läro- och timplanebundna aktiviteter, främst löner, lönekostnader för lärare/personal under tid för kompetensutveckling samt kostnader för ev. vikarier. I statistiken ingår inte kostnader för kompetensutveckling såsom kurs- och seminarieavgifter.
<b>Lokaler per elev</b>	Kostnaden för lokaler och inventarier per elev för valt år. I statistiken ingår kostnader för lokaler och inventarier, inklusive underhåll, städning och kostnader för vaktmästare avseende fastighetsskötsel. I kostnaden kan interna hyror vara självkostnadsberäknade. I statistiken ingår inte kostnader för övriga vaktmästartjänster.
<b>Måltider per elev</b>	Kostnaden för skolmåltider per elev för valt år. I statistiken ingår kostnader för skolmåltids- och caféverksamhet, dvs. kostnader för personal, livsmedel, transporter, administrativa kostnader, t.ex. för kostkonsulent och intäkter från t.ex. försäljning till fristående skolor och sameskolan. I statistiken ingår inte lokalkostnader. Lokaler m.m. kan ingå för de kommuner som via entreprenad köper skolmåltider. För kommuner är kostnaden för skolmåltidsverksamheten nettoräknad så att intäkter för t.ex. försäljning har dragits från kostnaderna.
<b>Lärverktyg per elev</b>	Kostnaden för lärverktyg, utrustning och skolbibliotek per elev för valt år. I statistiken ingår kostnader för: lärverktyg, dvs. skön- och facklitteratur, tidningar, tidskrifter, broschyrer och annat tryckt material samt för kopior framtagna för undervisningen. Datorer, maskiner och verktyg som används i undervisningen. Bild och ljudmedier, förbrukningsmaterial och programvara för undervisning. Kapital och servicekostnader för datorer, maskiner etc. Kostnader för resor i samband med studiebesök, kulturaktiviteter och lägerskolor. Bokinköp till skolbibliotek. Skolbibliotekarie.
<b>Elevhälsa per elev</b>	Kostnaden för elevhälsa per elev för valt år. I statistiken ingår kostnader för: skolläkare och skolsjuksköterskor, skolkuratorer och skolpsykologer, köpta tjänster, t.ex. från landsting. I statistiken ingår inte kostnader för lokaler, elevassistenter, personliga assistenter, skolvårdar och elevförsäkringar.

<b>Övrigt per elev</b>	Övriga kostnader per elev för valt år. I statistiken ingår kostnader som inte redovisas inom andra kostnadsposter, t.ex. kostnader för barn- och ungdomskontoret/motsvarande och som fördelas ut på olika verksamhetsformer administration, skolledning, SYV, elevförsäkringar, elevassistenter, talpedagoger, skolvårdar och fritidspersonal, utvecklingsarbete och kompetensutveckling t.ex. kursavgifter, konferenser etc. I statistiken ingår inte lönekostnader för vikarier under den tid ordinarie personal deltar i kompetensutveckling.
<b>Totalt per elev/barn</b>	Kostnad kommunalt fritidshem, förskoleklass, förskola, grundskola (bruttokostnad minus interna intäkter och köp av huvudverksamhet) dividerat med antal inskrivna barn/elever i kommunens egen regi, per kalenderår. Med kalenderår avses ett medelvärde av mätningarna 15 oktober innevarande och närmast föregående år. Avser egen regi.
<b>Kostnad lokaler</b>	Bruttokostnad lokaler i kommunal förskoleklass, fritidshem, förskola, grundskola dividerat med antal barn/elever i kommunens egen regi, per kalenderår. Med kalenderår avses ett medelvärde av mätningarna 15 oktober innevarande och närmast föregående år. Avser egen regi.
<b>Personalkostnader</b>	Personalkostnader (löner och personalomkostnader) i kommunal förskoleklass, fritidshem, förskola dividerat med antal barn/elever i kommunens egen regi, per kalenderår. Med kalenderår avses ett medelvärde av mätningarna 15 oktober innevarande och närmast föregående år. Avser egen regi.
<b>Kostnad övrigt</b>	Kostnad övrigt kommunal förskoleklass, fritidshem beräknas som kostnad för kommunal förskoleklass, fritidshem (bruttokostnad minus interna intäkter och köp av huvudverksamhet) minus lokalkostnader och personalkostnader dividerat med antal barn/elever i kommunens egna regi, per kalenderår. Med kalenderår avses ett medelvärde av mätningarna 15 oktober innevarande och närmast föregående år. Avser egen regi.