

# Personaltäthetsmätning Alingsås kommun

## Förskola Fristående verksamhet

### Antal årsarbetare grundbemanning

	April	September
2018	78,2	86,7
2019	92,2	100,6
2020	101,1	93,7
2021	92,4	0,0

Grundbemanningen består av antal årsarbetare, som arbetar i barngrupp på enheten (pedagogiskt arbete)

Resurspersoner som arbetar med barn i behov av särskilt stöd är exkluderade

### Antal barn inskrivna i verksamheten

	April	September
2018	443	469
2019	532	537
2020	561	520
2021	553	0

Mätdatum den 15:e resp mättnad

### Barn per årsarbetare

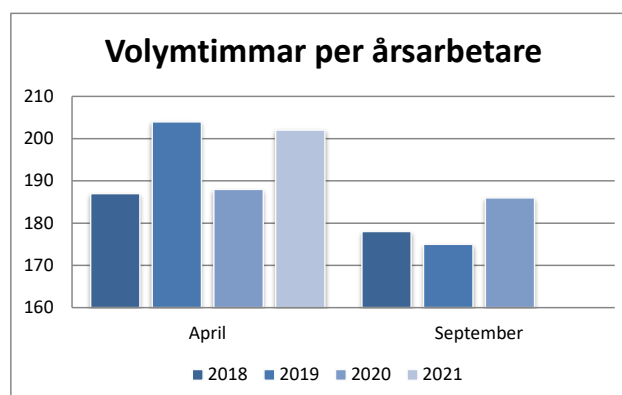
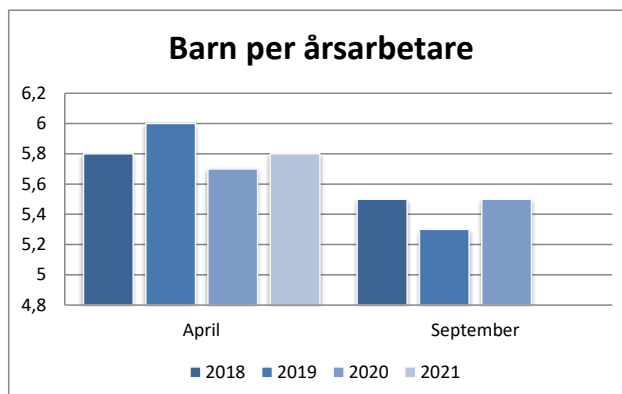
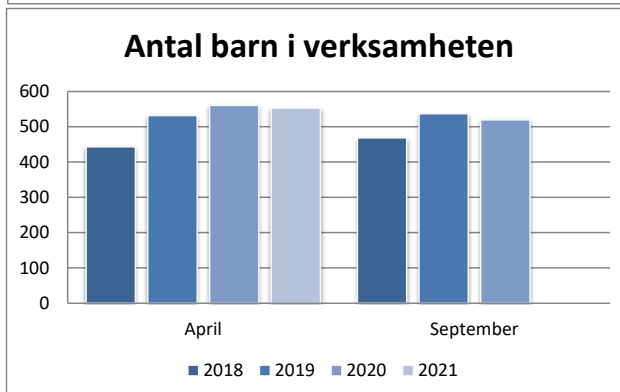
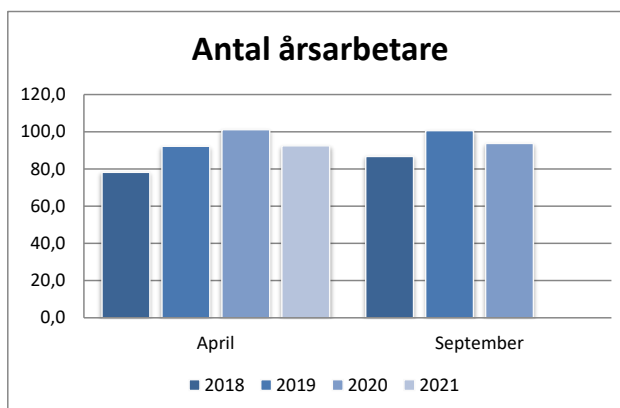
	April	September
2018	5,8	5,5
2019	6,0	5,3
2020	5,7	5,5
2021	5,8	0,0

Antalet inskrivna barn dividerat med antalet årsarbetare

### Volymtimmar per årsarbetare

	April	September
2018	187	178
2019	204	175
2020	188	186
2021	202	0

Volymtimmar per årsarbetare är det totala antalet schemalagda barn timmar dividerat med grundbemanningen (årsarbetare)



# Personaltäthetsmätning Alingsås kommun

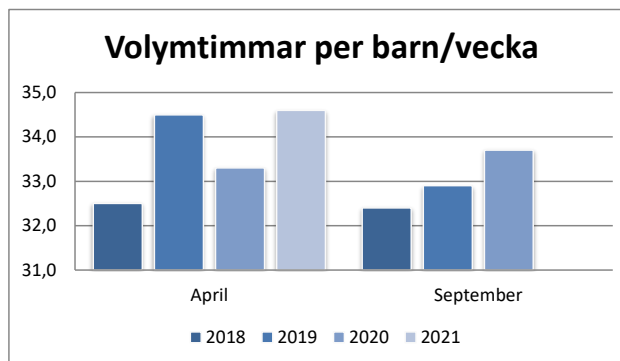
## Förskola Fristående verksamhet

### Volymtimmar per barn

	April	September
2018	32,5	32,4
2019	34,5	32,9
2020	33,3	33,7
2021	34,6	0,0

Volymtimmar per barn är den totala schemalagda barntiden på förskolan dividerat med antalet barn.

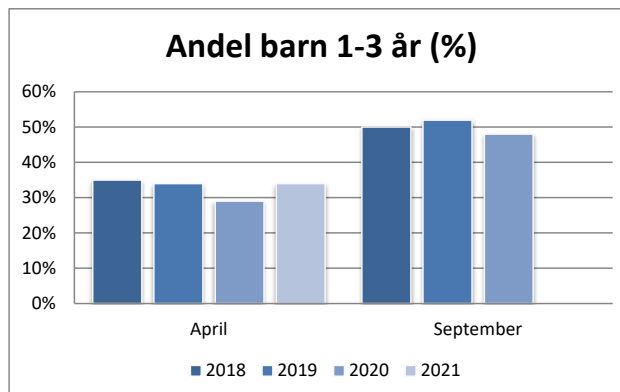
Mättet visar den genomsnittliga volymen per vecka och barn



### Andel barn 1-3 år (%)

	April	September
2018	35%	50%
2019	34%	52%
2020	29%	48%
2021	34%	0%

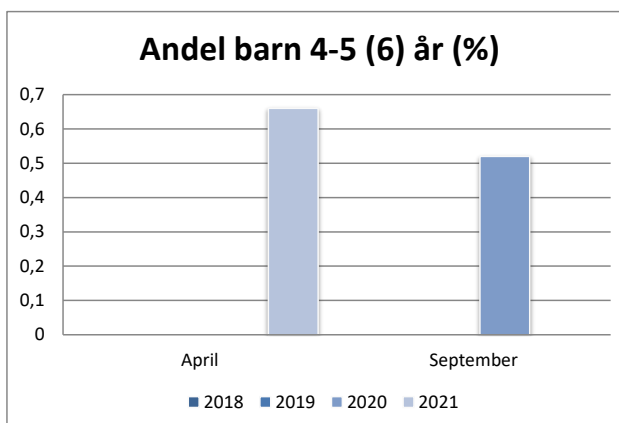
Tabellen redovisar fördelningen av antalet 1-3 åringar inskrivna i förskolan. En hög andel kan motivera en högre personaltäthet



### Andel barn 4-5 (6) år (%)

	April	September
2018	...	...
2019	...	...
2020	...	52%
2021	66%	0%

Redovisar fördelningen av ålder 4-5 på förskolan (På vårterminen är även 6-åringar inskrivna på förskola)



### Andel barn med schematid 0-15 h

	April	September
2018	20%	19%
2019	11%	14%
2020	16%	18%
2021	15%	0%

Tabellen redovisar hur stor andel av de inskrivna barnen som är 15-timmarsbarn med en schematid på maximalt 15 timmar per vecka.

