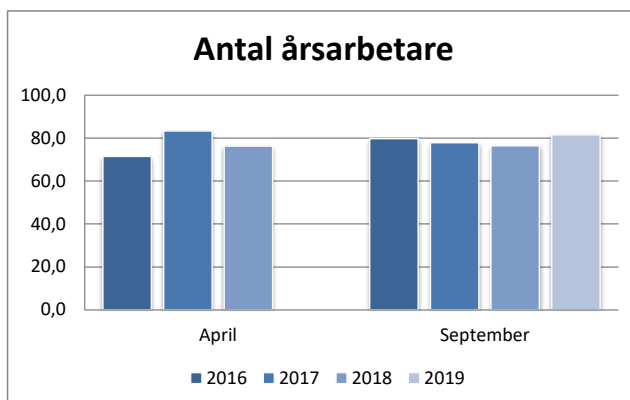


# Personaltätetsmätning Alingsås kommun

## Fritidshem Kommunal verksamhet

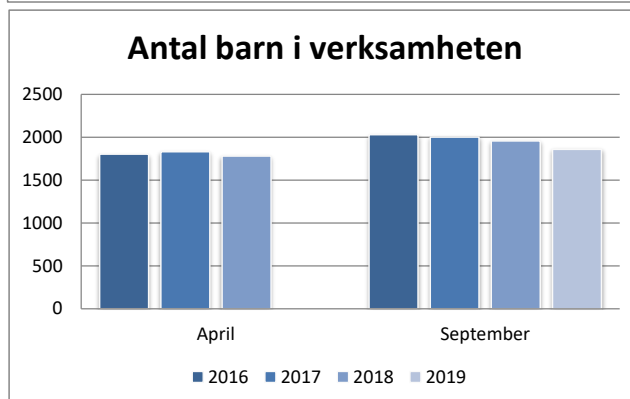
### Antal årsarbetare

	April	September
2016	71,4	79,7
2017	83,3	77,8
2018	76,3	76,4
2019	***	81,5



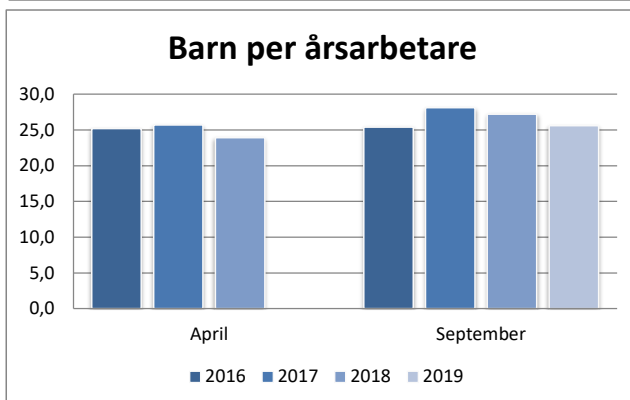
### Antal barn inskrivna i verksamheten

	April	September
2016	1801	2029
2017	1829	2002
2018	1780	1956
2019	***	1858



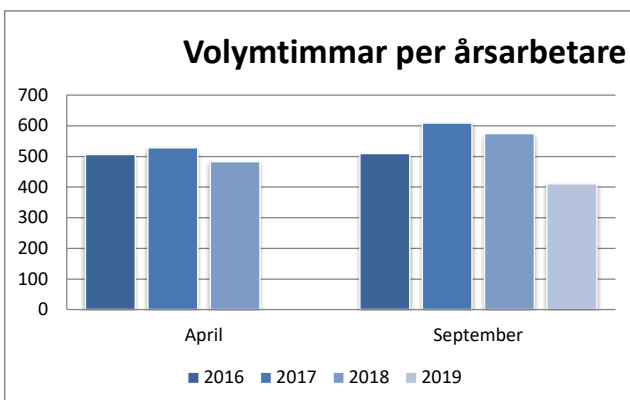
### Barn per årsarbetare

	April	September
2016	25,2	25,4
2017	25,7	28,1
2018	23,9	27,2
2019	***	25,6



### Volymtimmar per årsarbetare

	April	September
2016	506	509
2017	528	609
2018	483	574
2019	***	411



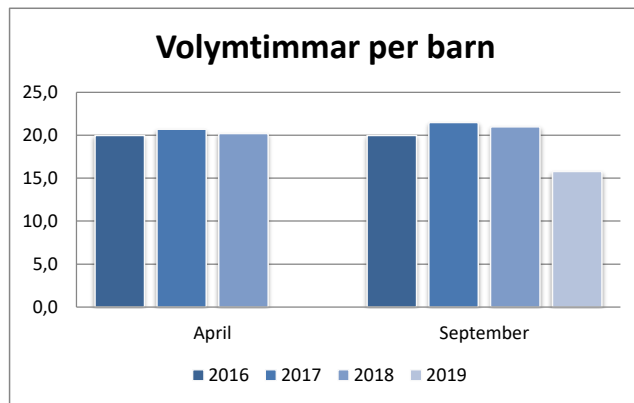
\*\*\* Mätningen utgår i april 2019 pga rapportering påbörjad i nytt system

# Personaltäthetsmätning Alingsås kommun

## Fritidshem Kommunal verksamhet

### Volymtimmar per barn

	April	September
2016	20,0	20,0
2017	20,7	21,5
2018	20,2	21,0
2019	***	15,8



\*\*\* Mätningen utgår i april 2019 pga rapportering påbörjad i nytt system