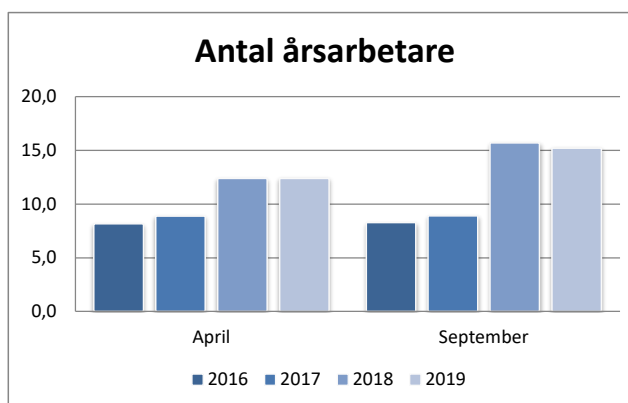


# Personaltätetsmätning Alingsås kommun

## Fritidshem Fristående verksamhet

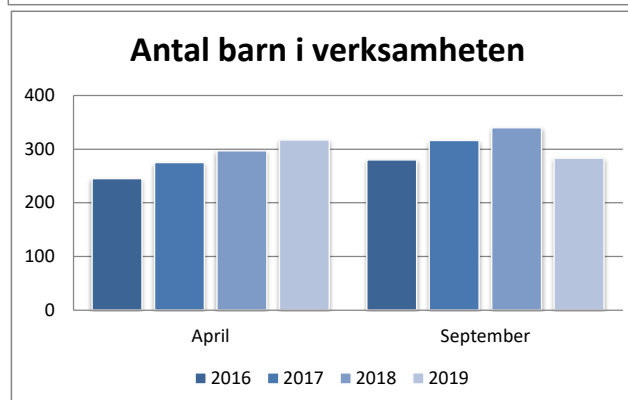
### Antal årsarbetare

	April	September
2016	8,2	8,3
2017	8,9	8,9
2018	12,4	15,7
2019	12,4	15,2



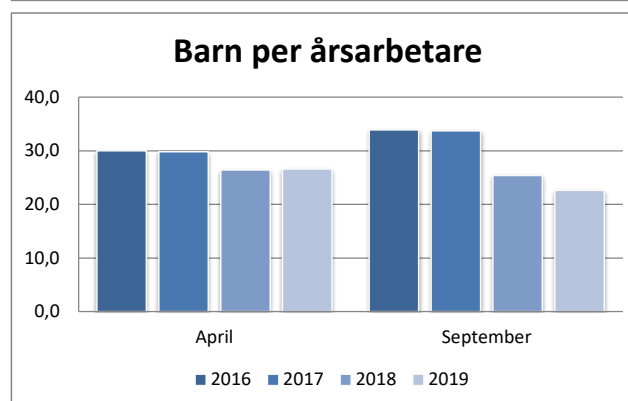
### Antal barn inskrivna i verksamheten

	April	September
2016	245	280
2017	275	316
2018	297	340
2019	317	283



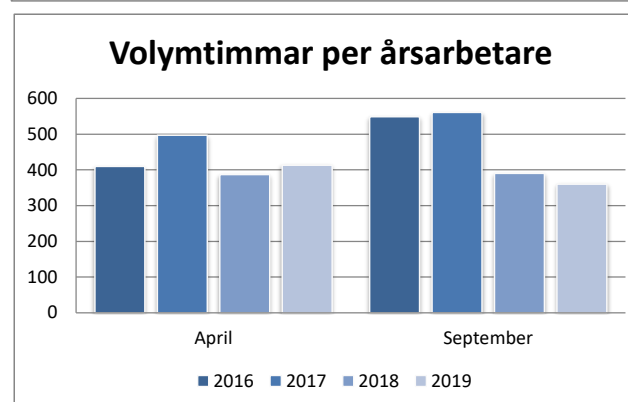
### Barn per årsarbetare

	April	September
2016	30,0	33,9
2017	29,8	33,7
2018	26,4	25,4
2019	26,6	22,6



### Volymtimmar per årsarbetare

	April	September
2016	410	549
2017	497	561
2018	387	390
2019	413	360



# Personaltäthetsmätning Alingsås kommun

## Fritidshem Fristående verksamhet

### Volymtimmar per barn

	April	September
2016	13,7	16,2
2017	18,1	17,0
2018	14,0	14,0
2019	14,9	15,4

