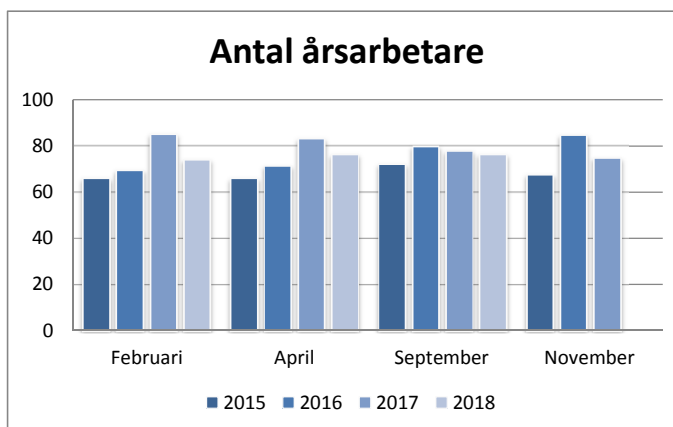


# Personaltäthetsmätning Alingsås kommun

## Fritidshem Kommunal verksamhet

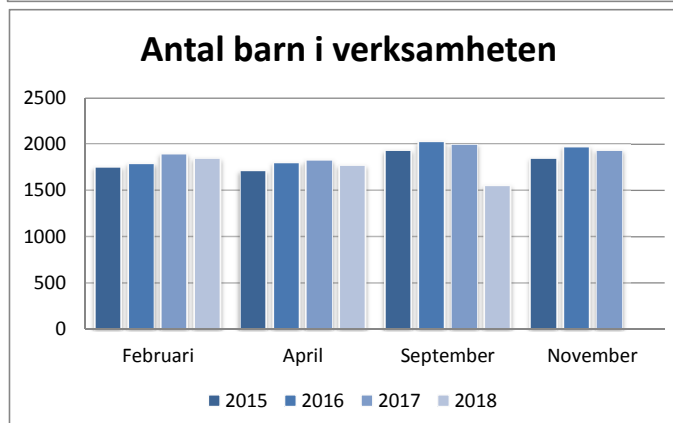
### Antal årsarbetare

	Februari	April	September	November
2015	66,1	66,2	72,2	67,8
2016	69,6	71,4	79,7	84,8
2017	85,3	83,3	77,8	75
2018	74,2	76,3	76,4	0



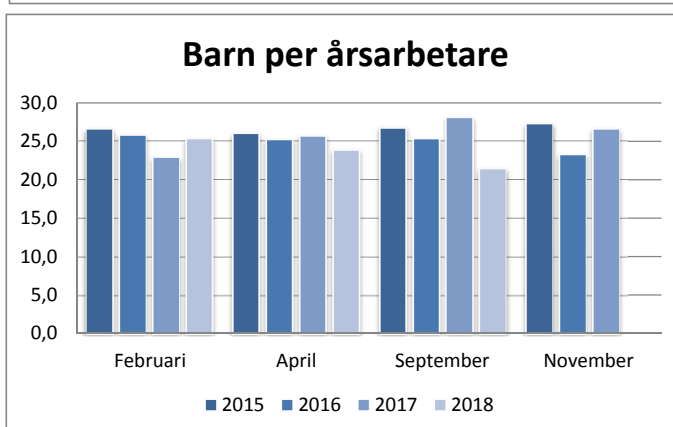
### Antal barn inskrivna i verksamheten

	Februari	April	September	November
2015	1757	1720	1935	1852
2016	1798	1801	2029	1979
2017	1900	1829	2002	1939
2018	1848	1780	1561	0



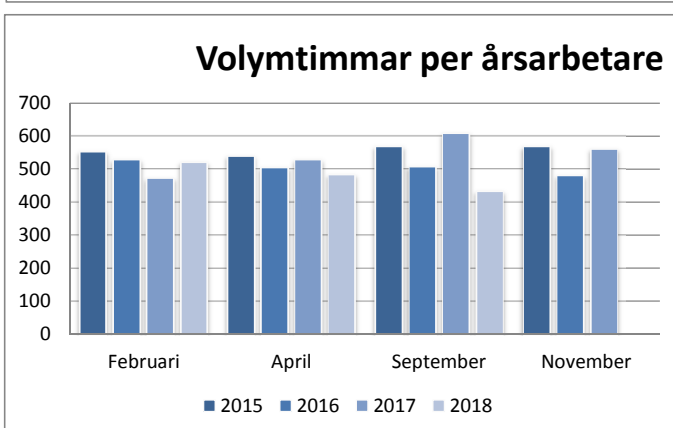
### Barn per årsarbetare

	Februari	April	September	November
2015	26,6	26,0	26,8	27,3
2016	25,8	25,2	25,4	23,3
2017	22,9	25,7	28,1	26,6
2018	25,4	23,9	21,5	0



### Volymtimmar per årsarbetare

	Februari	April	September	November
2015	553	541	569	569
2016	529	506	509	480
2017	473	528	609	561
2018	520	483	433	0

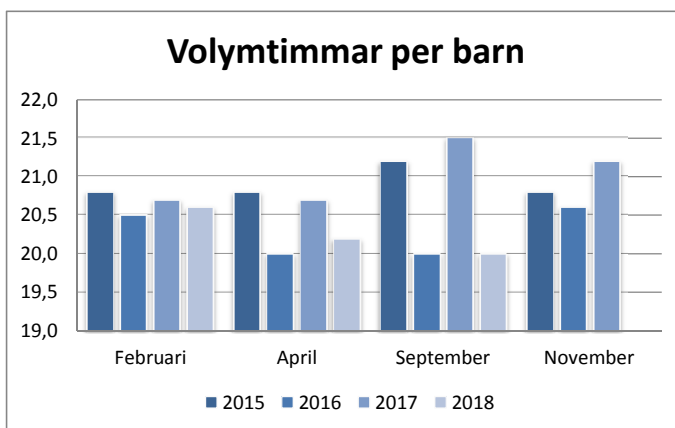


# Personaltäthetsmätning Alingsås kommun

## Fritidshem Kommunal verksamhet

### Volymtimmar per barn

	Februari	April	September	November
2015	20,8	20,8	21,2	20,8
2016	20,5	20,0	20,0	20,6
2017	20,7	20,7	21,5	21,2
2018	20,6	20,2	20,0	0,0



### Andel barn 10-12 år (%)

	Februari	April	September	November
2015	15%	14%	20%	17%
2016	16%	13%	13%	17%
2017	15%	13%	19%	17%
2018	15%	12%	8%	0%

