

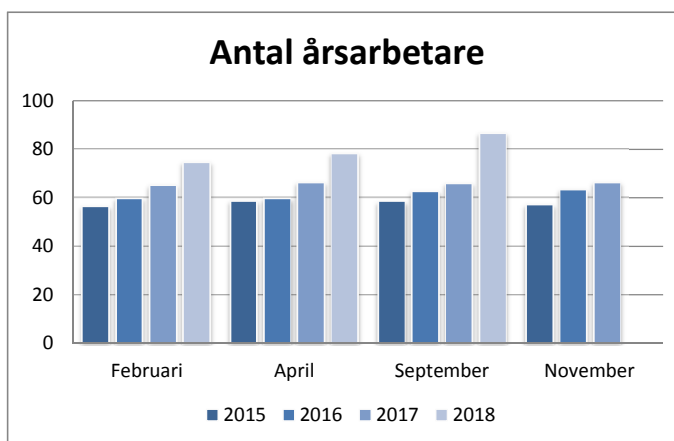
Personaltäthetsmätning Alingsås kommun

Förskola

Fristående verksamhet

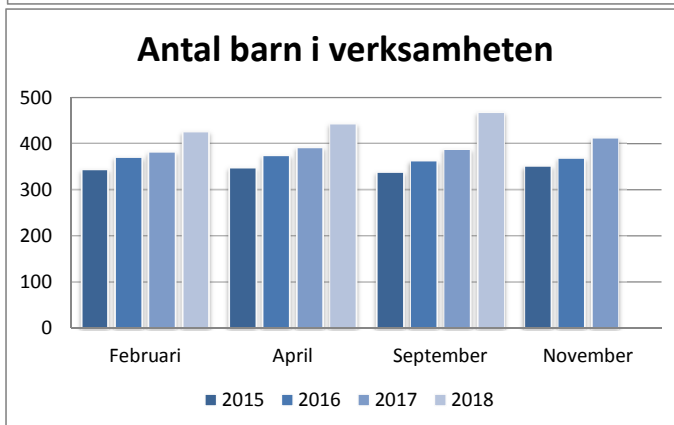
Antal årsarbetare grundbemanning

| | Februari | April | September | November |
|------|----------|-------|-----------|----------|
| 2015 | 56,7 | 58,8 | 58,5 | 57,2 |
| 2016 | 59,9 | 59,9 | 62,6 | 63,3 |
| 2017 | 65,1 | 66,5 | 66 | 66,4 |
| 2018 | 74,8 | 78,2 | 86,7 | 0 |



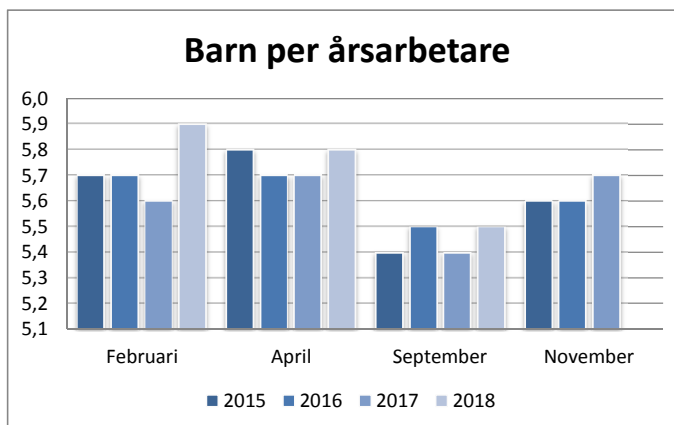
Antal barn inskrivna i verksamheten

| | Februari | April | September | November |
|------|----------|-------|-----------|----------|
| 2015 | 344 | 349 | 340 | 352 |
| 2016 | 371 | 376 | 364 | 370 |
| 2017 | 383 | 392 | 388 | 413 |
| 2018 | 426 | 443 | 469 | 0 |



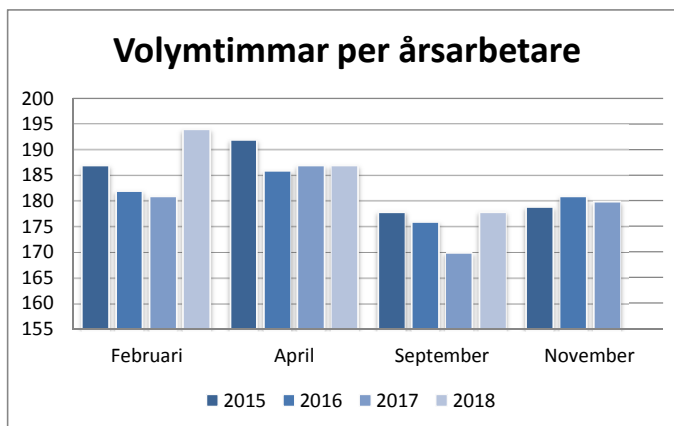
Barn per årsarbetare

| | Februari | April | September | November |
|------|----------|-------|-----------|----------|
| 2015 | 5,7 | 5,8 | 5,4 | 5,6 |
| 2016 | 5,7 | 5,7 | 5,5 | 5,6 |
| 2017 | 5,6 | 5,7 | 5,4 | 5,7 |
| 2018 | 5,9 | 5,8 | 5,5 | 0,0 |



Volymtimmar per årsarbetare

| | Februari | April | September | November |
|------|----------|-------|-----------|----------|
| 2015 | 187 | 192 | 178 | 179 |
| 2016 | 182 | 186 | 176 | 181 |
| 2017 | 181 | 187 | 170 | 180 |
| 2018 | 194 | 187 | 178 | 0 |



Volymtimmar per årsarbetare är det totala antalet schemalagda barn timmar på förskolan, dividerat med grundbemanningen. Måttet visar hur många schemalagda barn timmar varje pedagog har i snitt per vecka

Personaltätetsmätning Alingsås kommun

Förskola

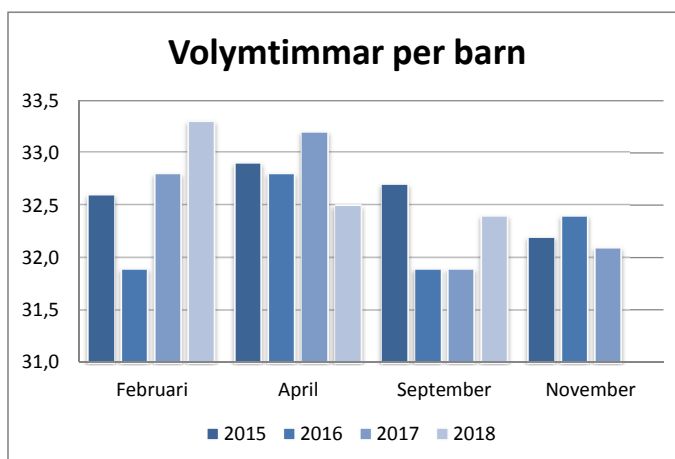
Fristående verksamhet

Volymtimmar per barn

| | Februari | April | September | November |
|------|----------|-------|-----------|----------|
| 2015 | 32,6 | 32,9 | 32,7 | 32,2 |
| 2016 | 31,9 | 32,8 | 31,9 | 32,4 |
| 2017 | 32,8 | 33,2 | 31,9 | 32,1 |
| 2018 | 33,3 | 32,5 | 32,4 | 0,0 |

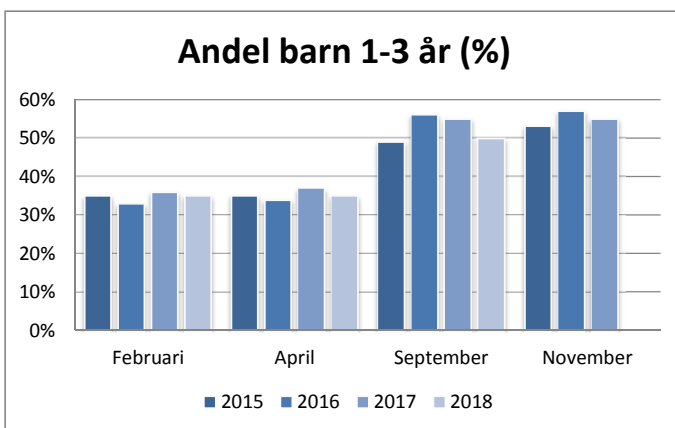
Volymtimmar per barn är den totala schemalagda barntiden på förskolan dividerat med antalet barn.

Måttet visar den genomsnittliga schematiden per vecka och barn



Andel barn 1-3 år (%)

| | Februari | April | September | November |
|------|----------|-------|-----------|----------|
| 2015 | 35% | 35% | 49% | 53% |
| 2016 | 33% | 34% | 56% | 57% |
| 2017 | 36% | 37% | 55% | 55% |
| 2018 | 35% | 35% | 50% | 0% |



Andel barn med schematid 0-15 h

| | Februari | April | September | November |
|------|----------|-------|-----------|----------|
| 2015 | 16% | 16% | 20% | 18% |
| 2016 | 19% | 18% | 23% | 21% |
| 2017 | 19% | 16% | 22% | 19% |
| 2018 | 18% | 20% | 19% | 0% |

