

## Nyckeltalsberäkning Grundskola år 2017

Beräkningar baserade på 2017 kostnader och elever

Versamhet 435 o 4401 eller 4402

	Antal	Antal	Antal	tkr	tkr	tkr	tkr	tkr	tkr	tkr	tkr
	Elever vt	Elever ht	Årsnitt elever	Personal- kostnad	Lokalhyra	Övriga kostnader	Faktisk städkostnad	Skolskjuts	Elevhälsa	Övriga kostnader inkl skolskjuts, elevhälsa, städ	Total kostnad
Gustav Adolf skola åk 7-9	292	321	307	14 922	3 239	1 947	403	956	908	4 289	22 450
Nolhaga skola åk 7-9	343	370	357	21 028	5 149	1 979	684	191	1 295	4 223	30 400
Östlyckeskolan åk 7-9	351	340	346	26 773	8 298	2 035	882	297	5 445	8 733	43 804
Sollebrunn skola åk 7-9	153	149	151	8 760	2 777	1 240	213	1 385	680	3 551	15 088

Sollebrunn skola F-6	249	233	241	13 267	6 003	644	496	1 931	680	3 785	23 055
St Mellby skola	92	92	92	4 746	2 124	248	204	594	395	1 477	8 347
Magra skola	53	53	53	2 766	754	128	88	466	93	849	4 369
Nolby skola	314	340	327	16 903	4 151	715	533	34	879	2 236	23 290
Långared skola	142	134	138	6 654	3 507	280	232	460	275	1 283	11 444
Noltorp skola	448	463	456	24 324	5 837	1 434	621	157	1 185	3 472	33 633
Lendahl skola	320	316	318	15 191	4 336	998	462	59	829	2 424	21 951
Ängabo skola	365	368	367	24 671	5 440	965	410	357	981	2 787	32 898
Kullingsbergsskolan	269	247	258	11 816	3 833	723	545	43	732	2 118	17 767
Stadsskogen skola	270	304	287	14 367	8 700	869	870	9	466	2 288	25 355
Västra Bodarna skola	143	144	144	6 634	3 264	426	213	175	360	1 209	11 107
Hemsjö skola	171	163	167	7 716	5 848	445	293	680	421	1 875	15 439
Ingared skola	233	215	224	11 012	3 461	520	483	348	761	2 131	16 604
Ödenäs skola	37	41	39	2 159	838	150	101	198	214	699	3 696

### Förklaring

Åk 7-9 har en högre kostnad på grund av högre lärarlöner, mer lokalyta

Kostnaden för 7-9 är beräknad att vara 14% högre än F-6 för alla kostnader utan lokaler

Stadsskogshallen ingår i lokalkostnad (halva hyran) och är dyr i förhållande till övriga hallar.

I Övriga kostnader ingår undervisningsmaterial, förbrukningsmaterial, datakommunikation, telefonkostnader, ett till ett kostnad för åk 7-9, kostnader för måltider

Från och med 2017 ingår ej måltider i övriga kostnader

Röda siffror över medel  
Gröna siffror under medel  
Gula siffror runt medel

Röda siffror under medel  
Gröna siffror över medel  
Gula siffror runt medel

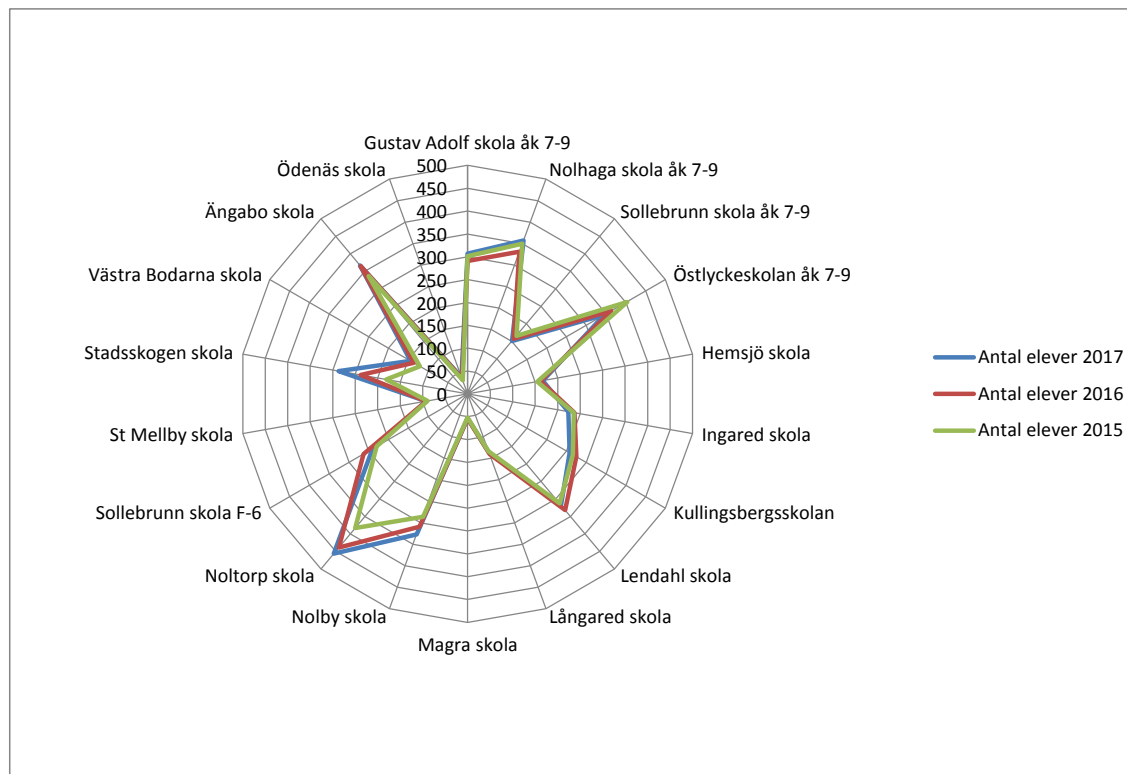
	tkr		tkr		tkr		tkr					
	Personalkostnad per elev	Jämfört med föregående år	Lokalkostnad per elev	Jämfört med föregående år	Total kostnad per elev, utan lokaler	Jämfört med föregående år	Total kostnad per elev, med lokaler	Jämfört med föregående år	Personalkostnad i förhållande till kostnader	Jämfört med föregående år	Antal lärartjänster	Elever per lärare
Gustav Adolf skola åk 7-9	48,61	↗	10,55	↘	62,58	↘	73,13	↘	66%	↗	27	11
Nolhaga skola åk 7-9	58,90	↗	14,42	↘	70,73	↘	85,16	↘	69%	↗	38	9
Östlyckeskolan åk 7-9	77,38	↗	23,98	↗	102,62	↗	126,60	↗	61%	→	48	7
Sollebrunn skola åk 7-9	58,01	↗	18,39	↗	81,53	↘	99,92	→	58%	↗	16	10
Medel 7-9:	60,72		16,84		79,37		96,20		64%			
Sollebrunn skola F-6	55,05	↗	24,91	↗	70,76	↗	95,66	↗	58%	↗	25	10
St Mellby skola	51,59	↗	23,09	↗	67,64	↗	90,73	↗	57%	↗	9	10
Magra skola	52,19	↗	14,23	↗	68,22	↘	82,44	↘	63%	↗	5	10
Nolby skola	51,69	↗	12,69	↗	58,53	↗	71,22	↗	73%	↗	32	10
Långared skola	48,22	↗	25,41	↗	57,52	↗	82,93	↗	58%	↗	13	11
Noltorp skola	53,34	↗	12,80	↘	60,96	↗	73,76	↗	72%	↗	46	10
Lendahl skola	47,77	↗	13,64	↗	55,39	↘	69,03	↗	69%	↗	29	11
Ängabo skola	67,22	↗	14,82	↘	74,82	↗	89,64	↗	75%	↗	47	8
Kullingsbergsskolan	45,80	↘	14,86	↗	54,01	↘	68,86	↘	67%	↗	22	12
Stadsskogen skola	50,06	↗	30,31	↘	58,03	↘	88,35	↘	57%	↗	27	11
Västra Bodarna skola	46,07	↗	22,67	↗	54,47	↘	77,13	→	60%	↗	13	11
Hemsjö skola	46,20	↗	35,02	↗	57,43	↘	92,45	↗	50%	↘	15	11
Ingared skola	49,16	↗	15,45	↗	58,67	↗	74,13	↗	66%	↗	21	11
Ödenäs skola	55,36	↗	21,49	↘	73,27	↗	94,76	↗	58%	↗	4	10
Medel F-6:	51,41		20,10		62,12		82,22		63%			

Snittlön (inkl.sociala avg)

Lärare 1-5 44040  
Lärare 6-9 46541

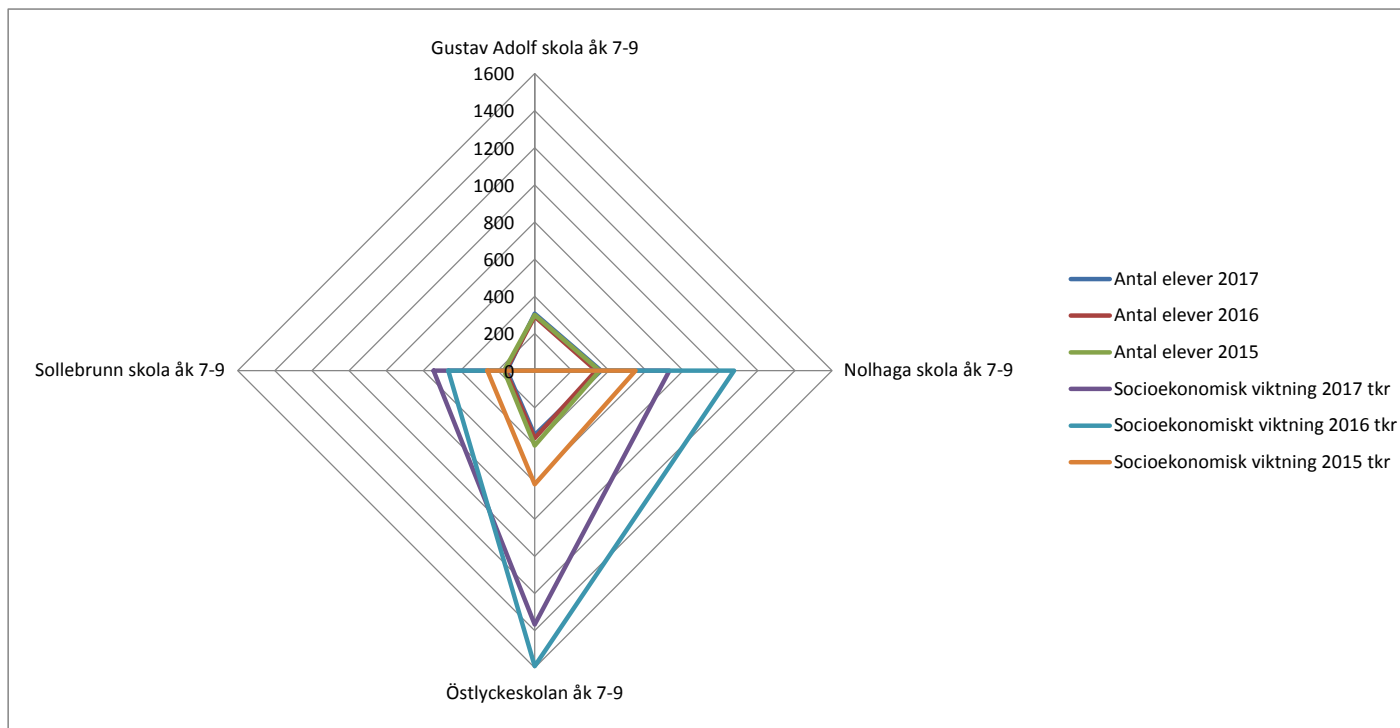
	Antal elever 2017	Antal elever 2016	Antal elever 2015
Gustav Adolf skola åk 7-9	307	291	301
Nolhaga skola åk 7-9	357	331	350
Sollebrunn skola åk 7-9	151	157	166
Östlyckeskolan åk 7-9	346	363	403
Hemsjö skola	167	162	155
Ingared skola	224	237	236
Kullingsbergsskolan	258	275	266
Lendahl skola	318	332	313
Långared skola	138	140	133
Magra skola	53	54	52
Nolby skola	327	309	286
Noltorp skola	456	439	383
Sollebrunn skola F-6	241	263	230
St Mellby skola	92	92	89
Stadsskogen skola	287	238	181
Västra Bodarna skola	144	136	121
Ängabo skola	367	365	337
Ödenäs skola	39	36	32

## Alla skolor antal elever



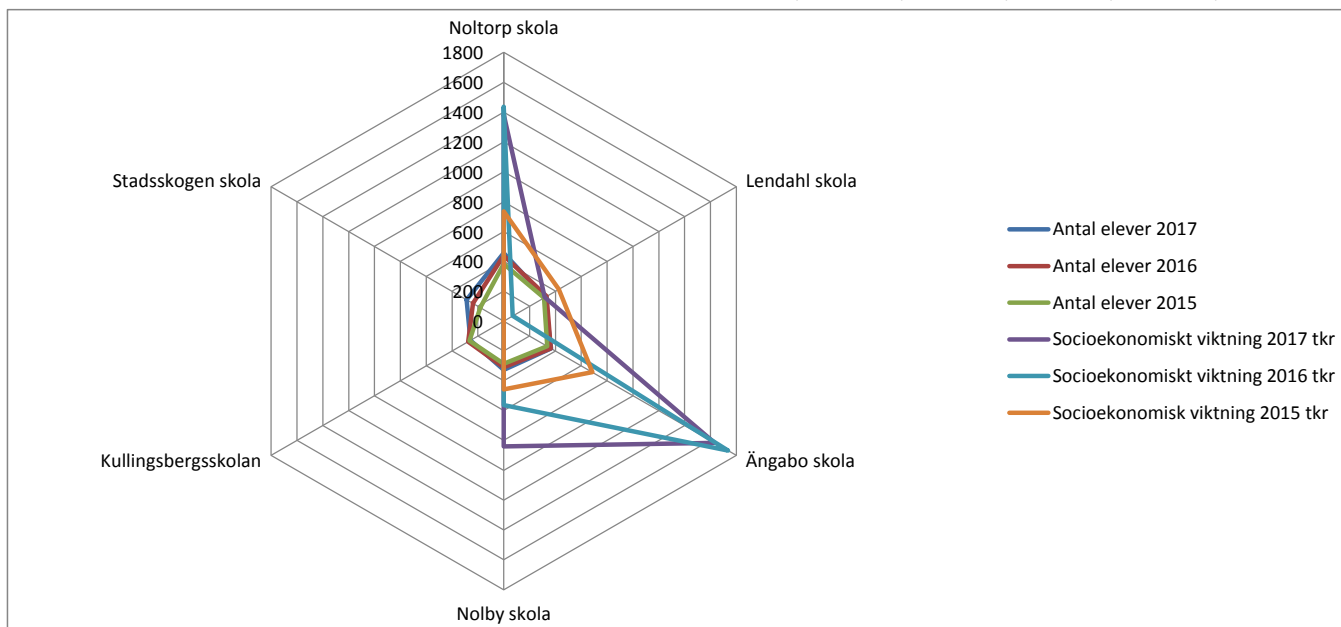
Antal elever 2017	Antal elever 2016	Antal elever 2015	Socioekonomi			Meritvärde åk 9 2017	Meritvärde åk 9 2016	Meritvärde åk 9 2015	
			sk viktning 2017 tkr	Socioekonomiskt viktning 2016 tkr	Socioekonomisk viktning 2015 tkr				
Gustav Adolf skola åk 7-9	307	291	301	0	0	0	206,5	226,5	226,5
Nolhaga skola åk 7-9	357	331	350	726	1073	543	226,1	240,6	234,4
Östlyckeskolan åk 7-9	346	363	403	1367	1591	612	195,7	222	236,1
Sollebrunn skola åk 7-9	151	157	166	545	466	255	216,9	238,8	203,7

## Åk 7-9 antal elever



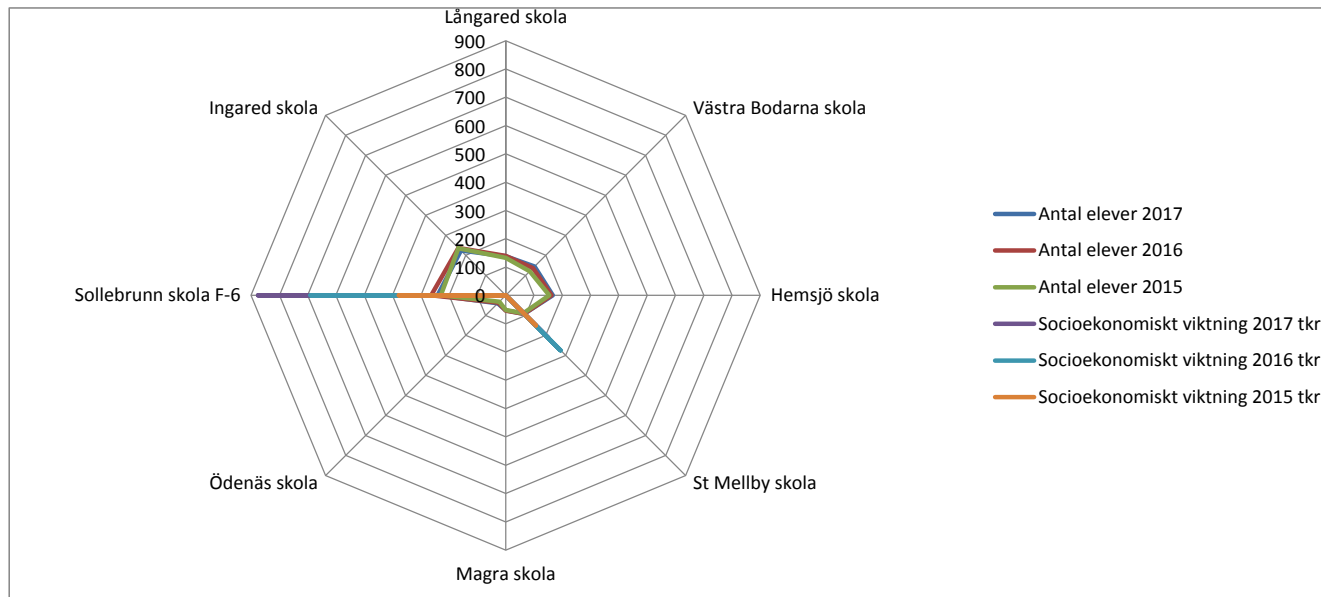
## Åk F-6 Alingsås tätort antal elever

Skola	Antal elever 2017	Antal elever 2016	Antal elever 2015	Socioekonomi			Andel elever som uppnåt kunskapsnivån Nationella prov åk 3 Matematik 2017 %	Andel elever som uppnåt kunskapsnivån Nationella prov åk 3 Svenska 2017 %	Andel elever som uppnåt kunskapsnivån Nationella prov åk 3 Matematik 2016 %	Andel elever som uppnåt kunskapsnivån Nationella prov åk 3 Svenska 2016 %	Andel elever som uppnåt kunskapsnivån Nationella prov åk 3 2015 %
				skt viktning 2017 tkr	Socioekonomiskt viktning 2016 tkr	Socioekonomisk viktning 2015 tkr					
Noltorp skola	456	439	383	1385	1436	734	91,5	95,4	92,6	98,3	86,6
Lendahl skola	318	332	313	318	69	427	98,8	98,9	75,9	94,4	97,7
Ängabo skola	367	365	337	1632	1737	685	96	97,4	95,7	95,1	95,2
Nolby skola	327	309	286	839	564	457	94	96,8	86	93,7	94,3
Kullingsbergsskolan	258	275	266	0	0	0	97,6	100	99,7	98,3	96,2
Stadsskogen skola	287	238	181	0	0	0	98,6	99,2	89,8	96,5	98,1



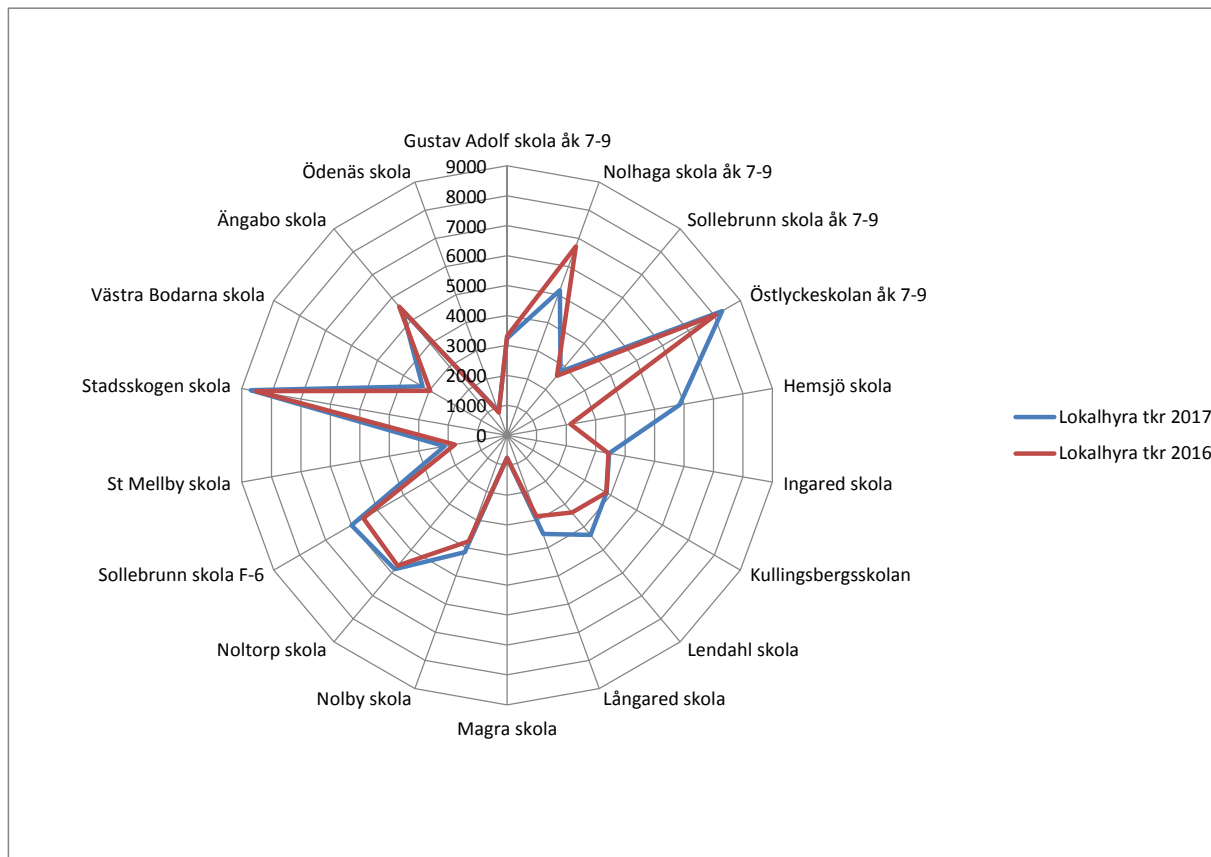
## Åk F-6 utanför Alingsås tätort antal elever

Skola	Antal elever 2017	Antal elever 2016	Antal elever 2015	Socioekonomi			Andel elever som uppnåt kunskapsnivån Nationella prov åk 3 Matematik 2017 %	Andel elever som uppnåt kunskapsnivån Nationella prov åk 3 Svenska 2017 %	Andel elever som uppnåt kunskapsnivån Nationella prov åk 3 Matematik 2016 %	Andel elever som uppnåt kunskapsnivån Nationella prov åk 3 Svenska 2016 %	Andel elever som uppnåt kunskapsnivån Nationella prov åk 3 2015 %
				skt viktning 2017 tkr	Socioekonomiskt viktning 2016 tkr	Socioekonomiskt viktning 2015 tkr					
Långared skola	138	140	133	0	0	0	90,7	87,3	93,3	86,6	97,3
Västra Bodarna skola	144	136	121	0	0	0	97,4	97,6	89,4	97,2	100
Hemsjö skola	167	162	155	0	0	0	92,3	98,5	82,1	92,6	91,1
St Mellby skola	92	92	89	213	274	150	..	..	79,7	88,4	82,9
Magra skola	53	54	52	0	0	0	..	..	..	..	..
Ödenäs skola	39	36	32	0	0	0	..	..	..	..	..
Sollebrunn skola F-6	241	263	230	875	690	377	93,3	91,9	78,3	88,6	84
Ingared skola	224	237	236	0	0	0	99,6	99,2	88,2	92,1	88



	Lokalhyra tkr 2017	Lokalhyra tkr 2016
Gustav Adolf skola åk 7-9	3239	3 318
Nolhaga skola åk 7-9	5149	6 713
Sollebrunn skola åk 7-9	2777	2 592
Östlyckeskolan åk 7-9	8298	8 062
Hemsjö skola	5848	2 150
Ingared skola	3461	3 437
Kullingsbergsskolan	3833	3 820
Lendahl skola	4336	3 369
Långared skola	3507	2 875
Magra skola	754	760
Nolby skola	4151	3 767
Noltorp skola	5837	5 687
Sollebrunn skola F-6	6003	5 546
St Mellby skola	2124	1 776
Stadsskogen skola	8700	8 517
Västra Bodarna skola	3264	2 971
Ångabo skola	5440	5 610
Ödenäs skola	838	819

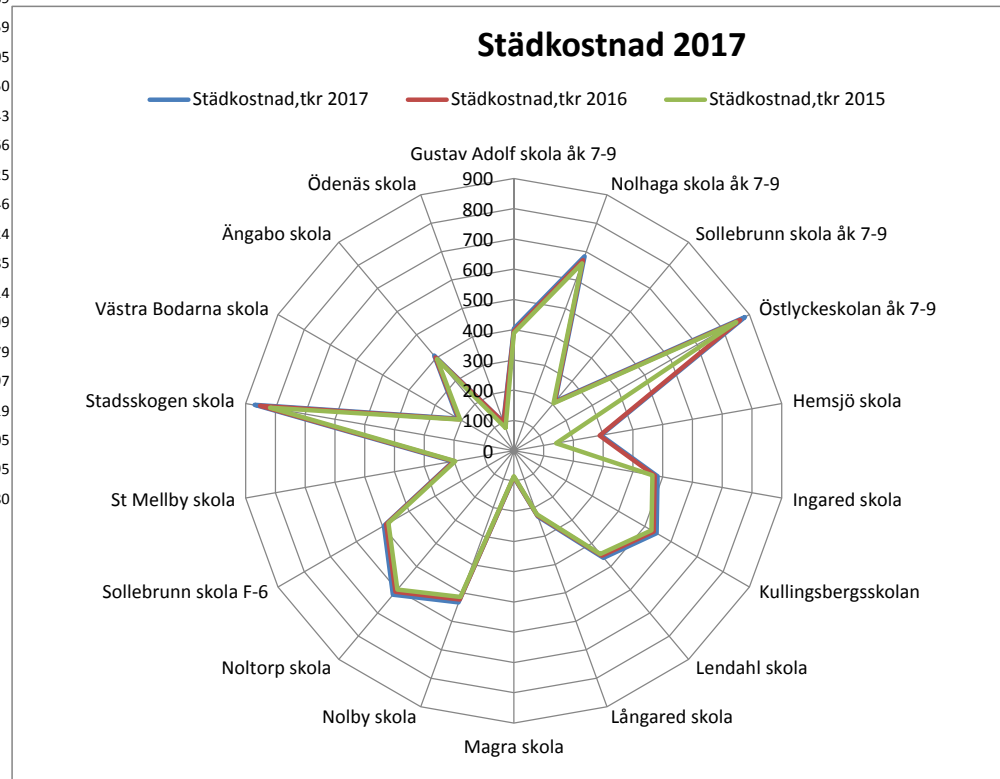
## Alla skolor lokalhyra



Städskostnad,tkr 2017	Städskostnad ,tkr 2016	Städskostnad, tkr 2015
--------------------------	---------------------------	---------------------------

## Alla skolor städskostnad

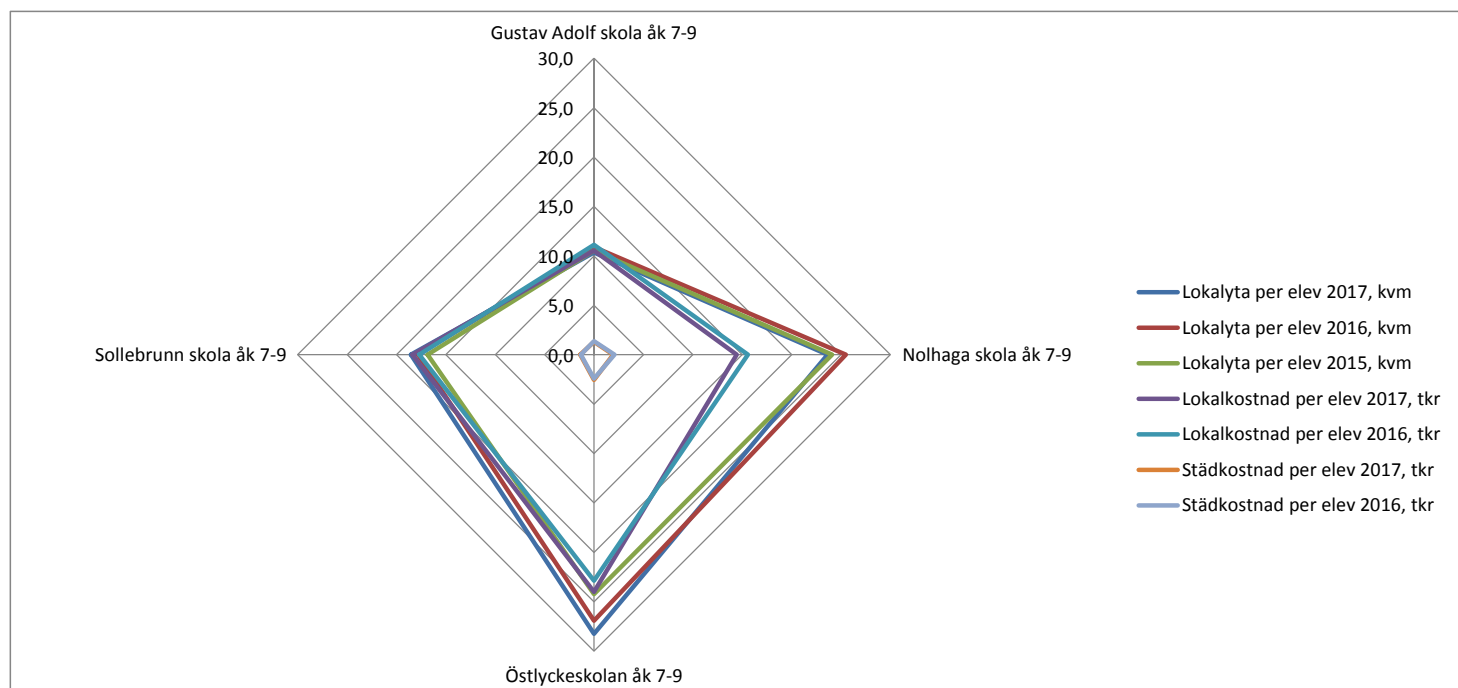
Gustav Adolf skola åk 7-9	403	395	389
Nolhaga skola åk 7-9	684	670	659
Sollebrunn skola åk 7-9	213	209	205
Östlyckeskolan åk 7-9	882	864	850
Hemsjö skola	293	288	143
Ingared skola	483	473	466
Kullingsbergsskolan	545	534	525
Lendahl skola	462	453	446
Långared skola	232	227	224
Magra skola	88	86	85
Nolby skola	533	523	514
Noltorp skola	621	609	599
Sollebrunn skola F-6	496	487	479
St Mellby skola	204	200	197
Stadsskogen skola	870	852	819
Västra Bodarna skola	213	208	205
Ängabo skola	410	402	395
Ödenäs skola	101	99	80





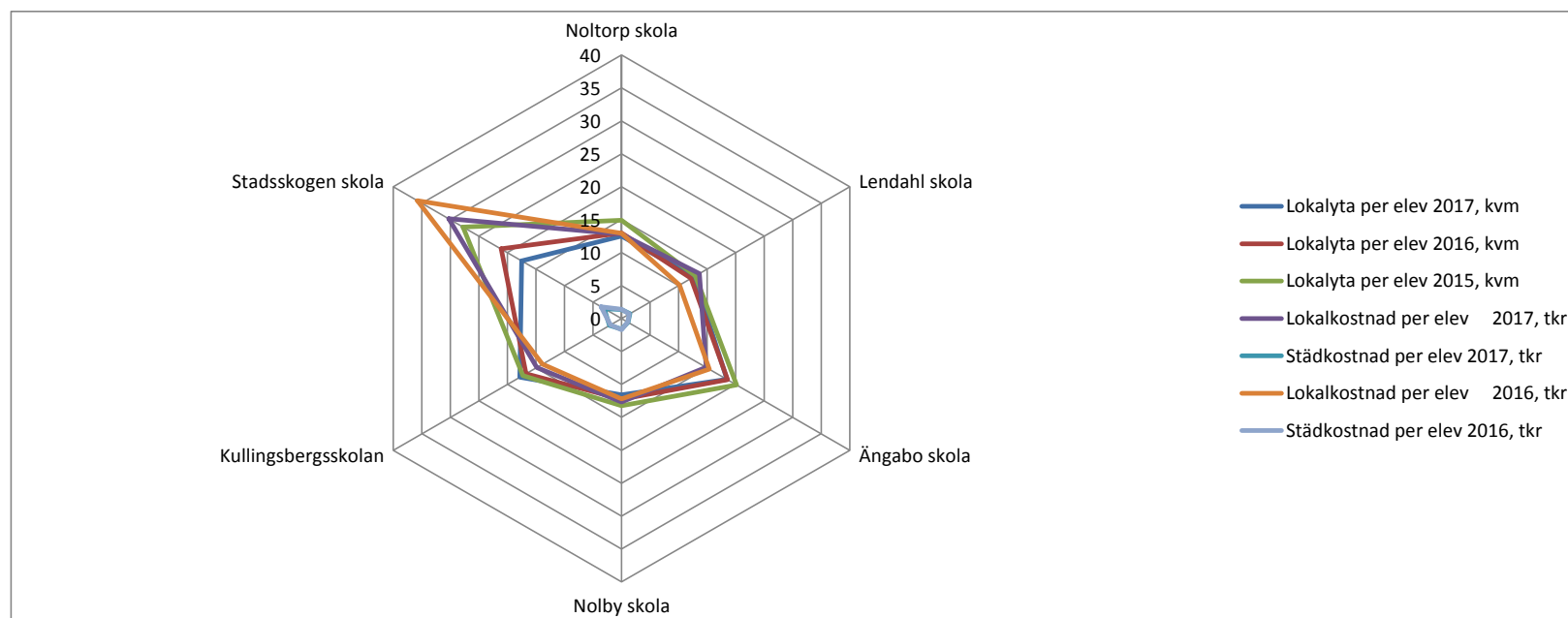
## Åk 7-9 fasta lokalkostnader

	Lokalyta per elev 2017, kvm	Lokalyta per elev 2016, kvm	Lokalyta per elev 2015, kvm	Lokalkostnad per elev 2017, tkr	Lokalkostnad per elev 2016, tkr	Städkostnad per elev 2017, tkr	Städkostnad per elev 2016, tkr	Antal elever 2017	Antal elever 2016	Antal elever 2015	Lokalkostnad 2017 tkr	Städkostnad 2017 tkr	Lokalyta kvm
Gustav Adolf skola åk 7-9	10,3	11	11	11	11,1	1,3	1,4	307	291	301	3239	403	3173
Nolhaga skola åk 7-9	23,6	25	24	14	15,6	1,9	2,1	357	331	350	5149	684	8435
Östlyckeskolan åk 7-9	28,2	27	24	24	22,9	2,5	2,4	346	363	403	8298	882	9766
Sollebrunn skola åk 7-9	18,5	18	17	18	17,7	1,4	1,4	151	157	166	2777	213	2801



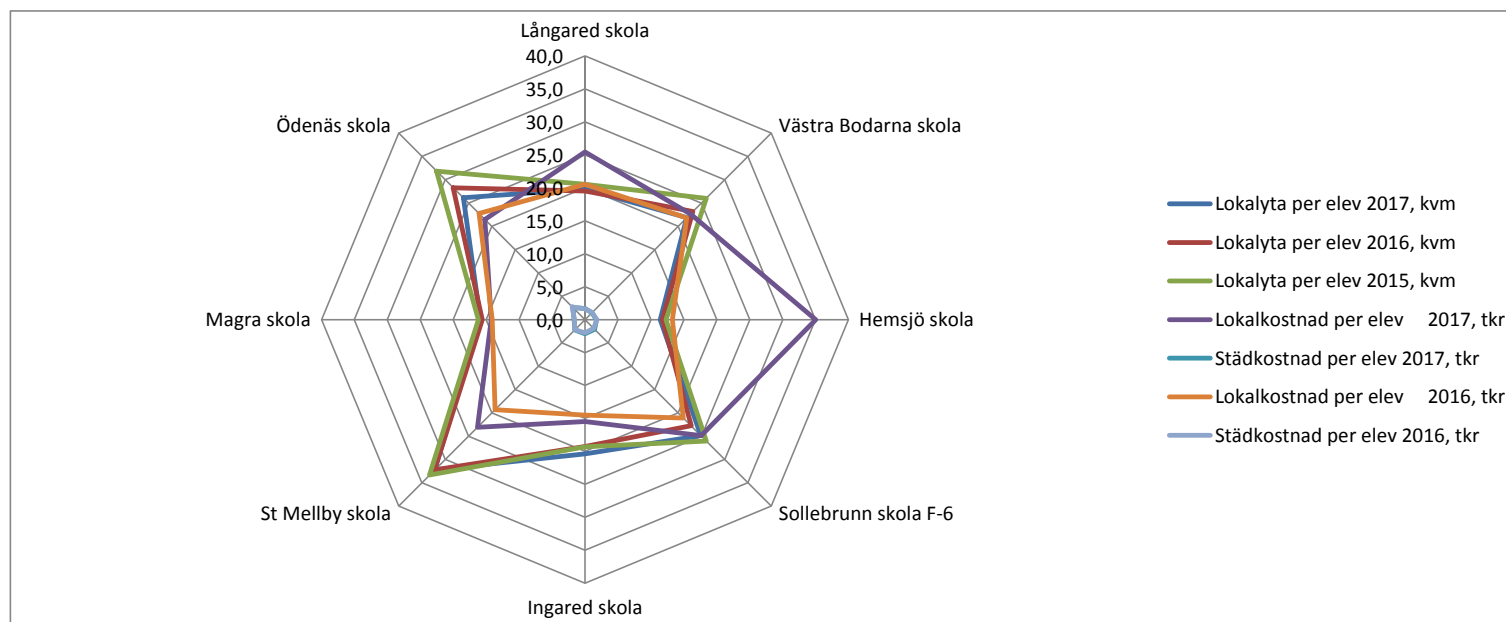
## Åk F-6 Alingsås tätort fasta lokalkostnader

	Lokalyta per elev 2017, kvm	Lokalyta per elev 2016, kvm	Lokalyta per elev 2015, kvm	Lokalkostnad per elev 2017, tkr	Städkostnad per elev 2017, tkr	Lokalkostnad per elev 2016, tkr	Städkostnad per elev 2016, tkr	Antal elever 2017	Antal elever 2016	Antal elever 2015	Lokalkostnad 2017 tkr	Städkostnad 2017 tkr	Lokalkostnad 2016 tkr	Städkostnad 2016 tkr	Lokalyta kvm
Noltorp skola	13	13	15	13	1,4	13,0	1,4	456	439	383	5837	621	5687	609	5709
Lendahl skola	13	12	13	14	1,5	10,1	1,4	318	332	313	4336	462	3369	453	4047
Ängabo skola	18	19	20	15	1,1	15,4	1,1	367	365	337	5440	410	5610	402	6789
Nolby skola	12	12	13	13	1,6	12,2	1,7	327	309	286	4151	533	3767	523	3792
Kullingsbergsskolan	18	17	17	15	2,1	13,9	1,9	258	275	266	3833	545	3820	534	4607
Stadsskogen skola	18	21	28	30	3,0	35,8	3,6	287	238	181	8700	870	8517	852	5028



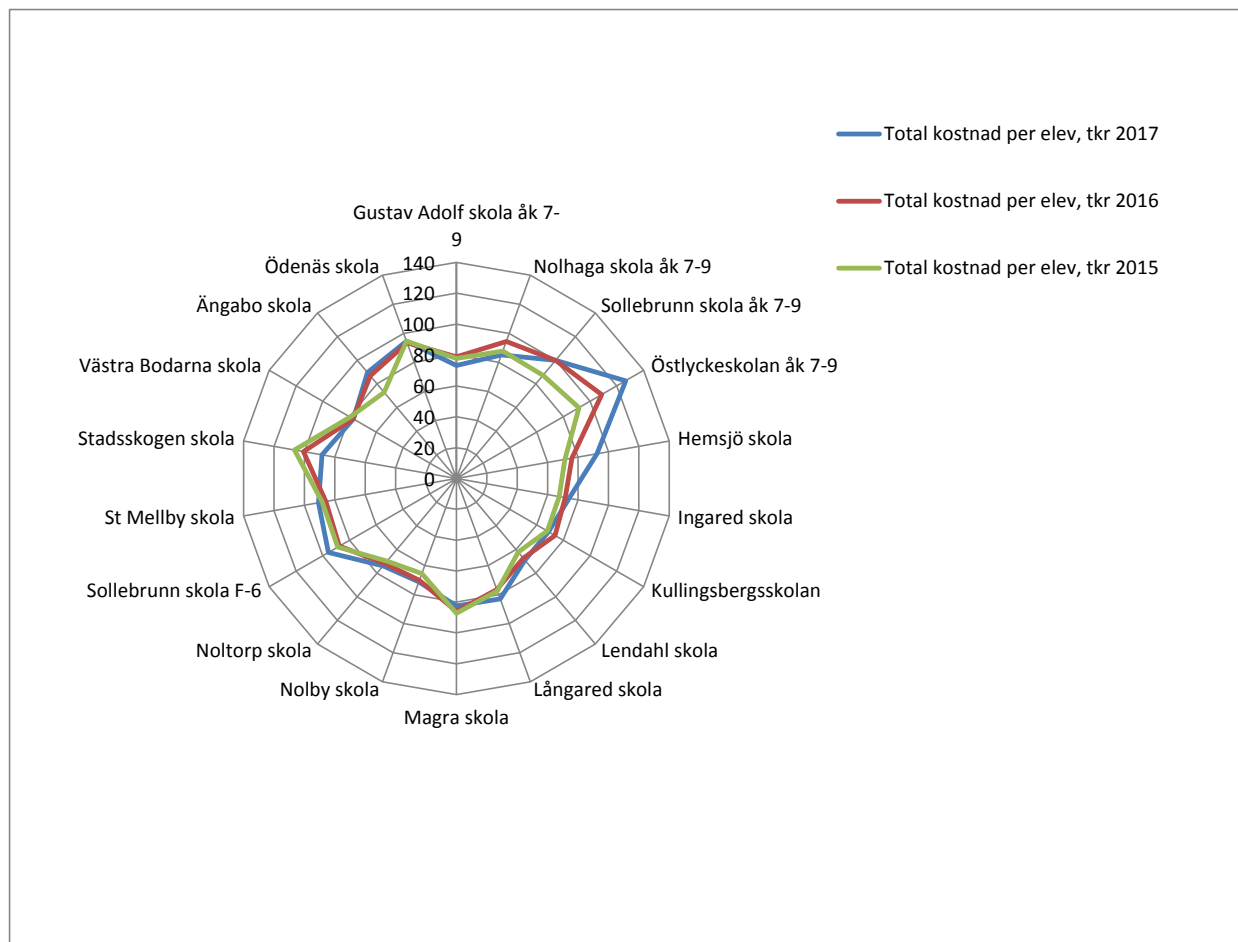
## Åk F-6 utanför Alingsås tätort fasta lokalkostnader

	Lokalyta per elev 2017, kvm	Lokalyta per elev 2016, kvm	Lokalyta per elev 2015, kvm	Lokalkostnad per elev 2017, tkr	Städkostnad per elev 2017, tkr	Lokalkostnad per elev 2016, tkr	Städkostnad per elev 2016, tkr	Antal elever 2017	Antal elever 2016	Antal elever 2015	Lokalkostnad 2017 tkr	Städkostnad 2017 tkr	Lokalkostnad 2016 tkr	Städkostnad 2016 tkr	Lokalyta kvm
Långared skola	19,8	20	21	25	1,7	20,5	1,6	138,0	140	133	3507	232	2875	227	2733
Västra Bodarna skola	21,9	23	26	23	1,5	21,8	1,5	144,0	136	121	3264	213	2971	208	3150
Hemsjö skola	11,4	12	12	35	1,8	13,3	1,8	167,0	162	155	5848	293	2150	288	1903
Sollebrunn skola F-6	24,9	23	26	25	2,1	21,1	1,9	241,0	263	230	6003	496	5546	487	5994
Ingared skola	20,4	19	19	15	2,2	14,5	2,0	224,0	237	236	3461	483	3437	473	4560
St Mellby skola	32,3	32	33	23	2,2	19,3	2,2	92,0	92	89	2124	204	1776	200	2969
Magra skola	15,9	16	16	14	1,7	14,1	1,6	53,0	54	52	754	88	760	86	842
Ödenäs skola	26,1	28	32	21	2,6	22,8	2,8	39,0	36	32	838	101	819	99	1019



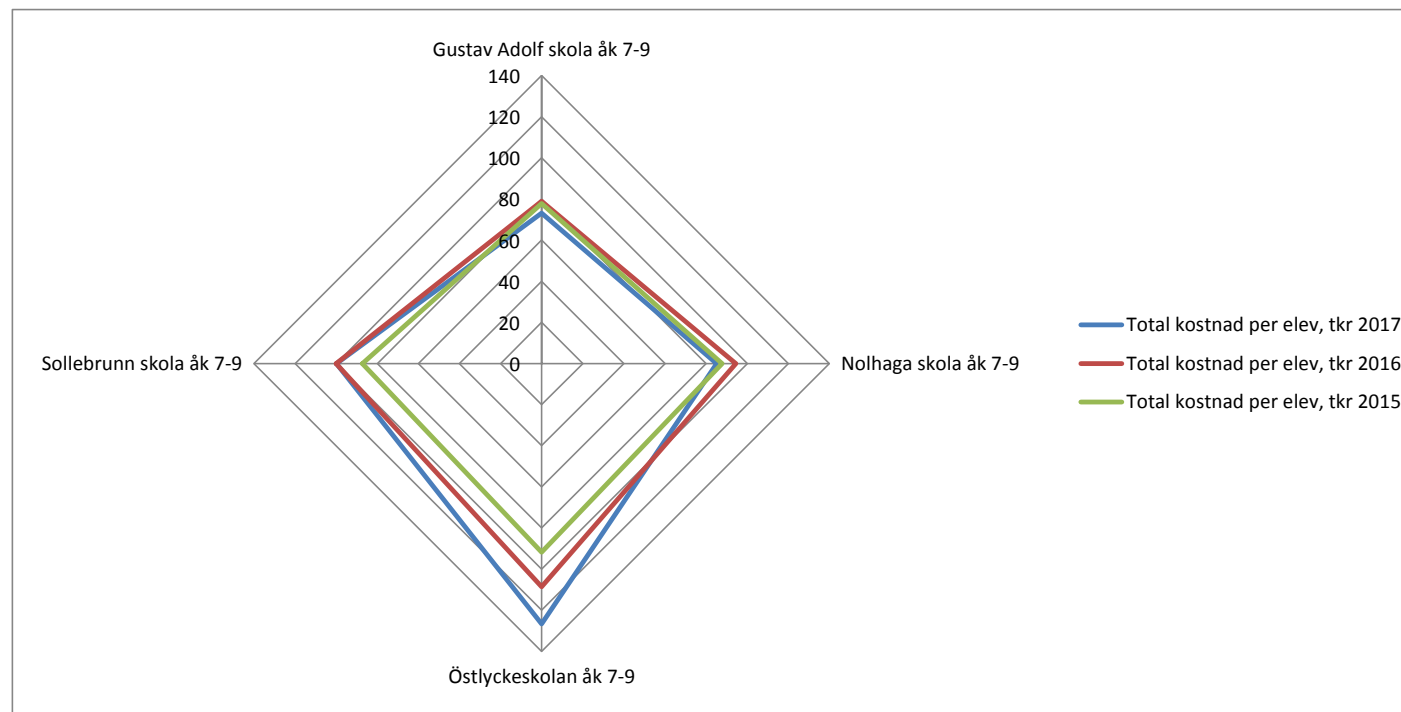
## Alla skolor total kostnad per elev

	Total kostnad per elev, tkr 2017	Total kostnad per elev, tkr 2016	Total kostnad per elev, tkr 2015
Gustav Adolf skola åk 7-9	73,13	78,88	77,82
Nolhaga skola åk 7-9	85,16	94,41	87,82
Sollebrunn skola åk 7-9	99,92	99,94	87,27
Östlyckeskolan åk 7-9	126,6	108,66	91,72
Hemsjö skola	92,45	76,05	71,35
Ingared skola	74,13	71,61	67,55
Kullingsbergsskolan	68,86	73,63	68,04
Lendahl skola	69,03	67,46	62,17
Långared skola	82,93	76,48	77,47
Magra skola	82,44	86,00	87,27
Nolby skola	71,22	70,11	65,56
Noltorp skola	73,76	71,96	69,92
Sollebrunn skola F-6	95,66	87,53	88,76
St Mellby skola	90,73	85,82	88,17
Stadsskogen skola	88,35	100,67	106,60
Västra Bodarna skola	77,13	77,22	79,60
Ängabo skola	89,64	86,85	72,92
Ödenäs skola	94,76	93,60	94,70



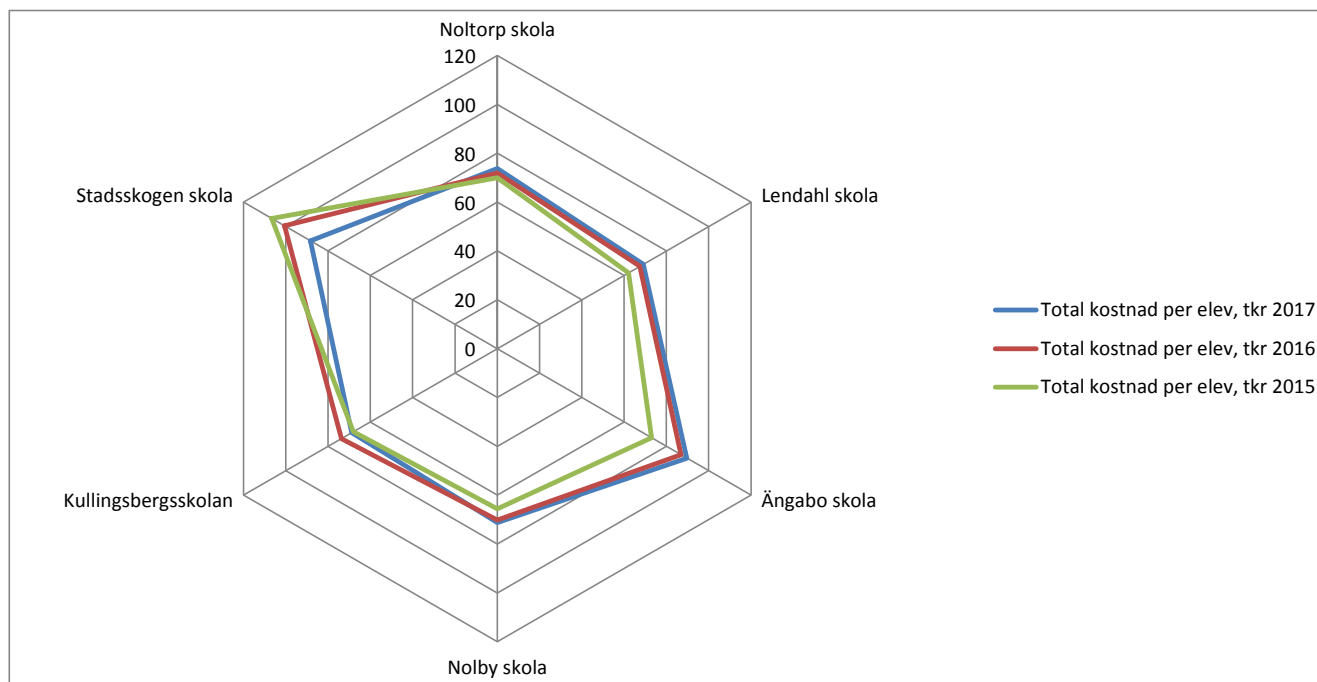
## Åk 7-9 total kostnad per elev

	Total kostnad per elev, tkr 2017	Total kostnad per elev, tkr 2016	Total kostnad per elev, tkr 2015
Gustav Adolf skola åk 7-9	73,13	78,88	77,82
Nolhaga skola åk 7-9	85,16	94,41	87,82
Östlyckeskolan åk 7-9	126,6	108,66	91,72
Sollebrunn skola åk 7-9	99,92	99,94	87,27



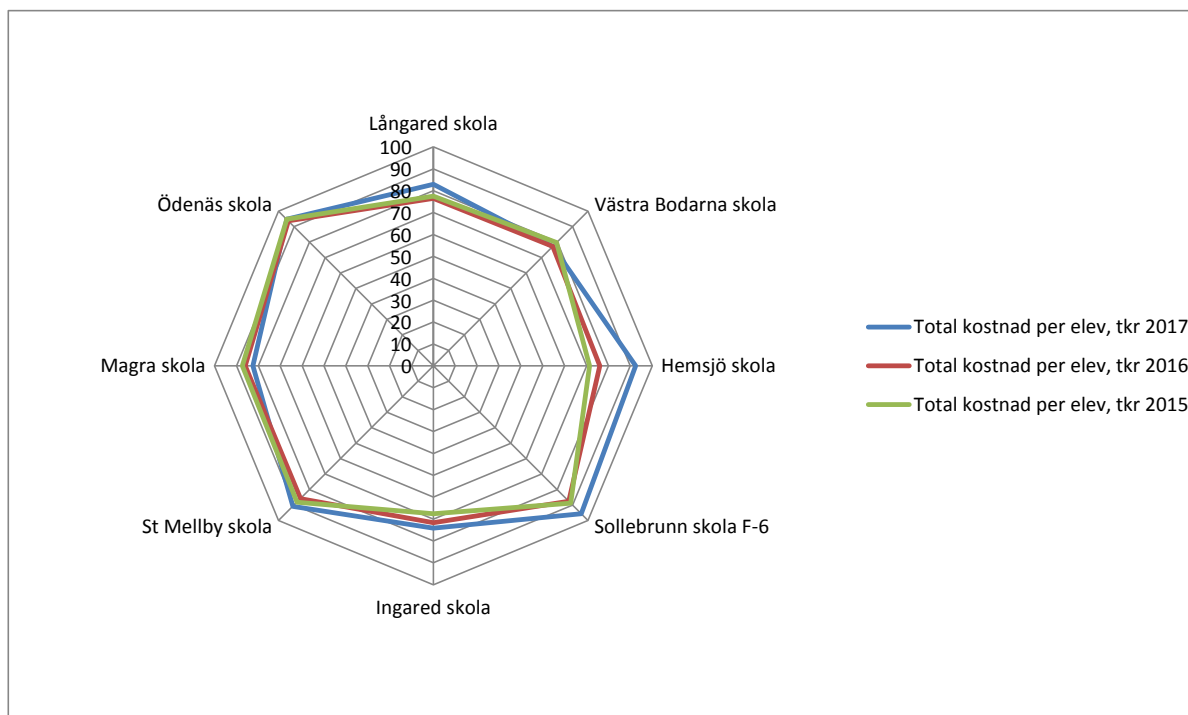
	Total kostnad per elev, tkr 2017	Total kostnad per elev, tkr 2016	Total kostnad per elev, tkr 2015
Noltorp skola	73,76	71,96	69,92
Lendahl skola	69,03	67,46	62,17
Ängabo skola	89,64	86,85	72,92
Nolby skola	71,22	70,11	65,56
Kullingsbergsskolan	68,86	73,63	68,04
Stadsskogen skola	88,35	100,67	106,60

## Åk F-6 Alingsås tätort total kostnad per elev



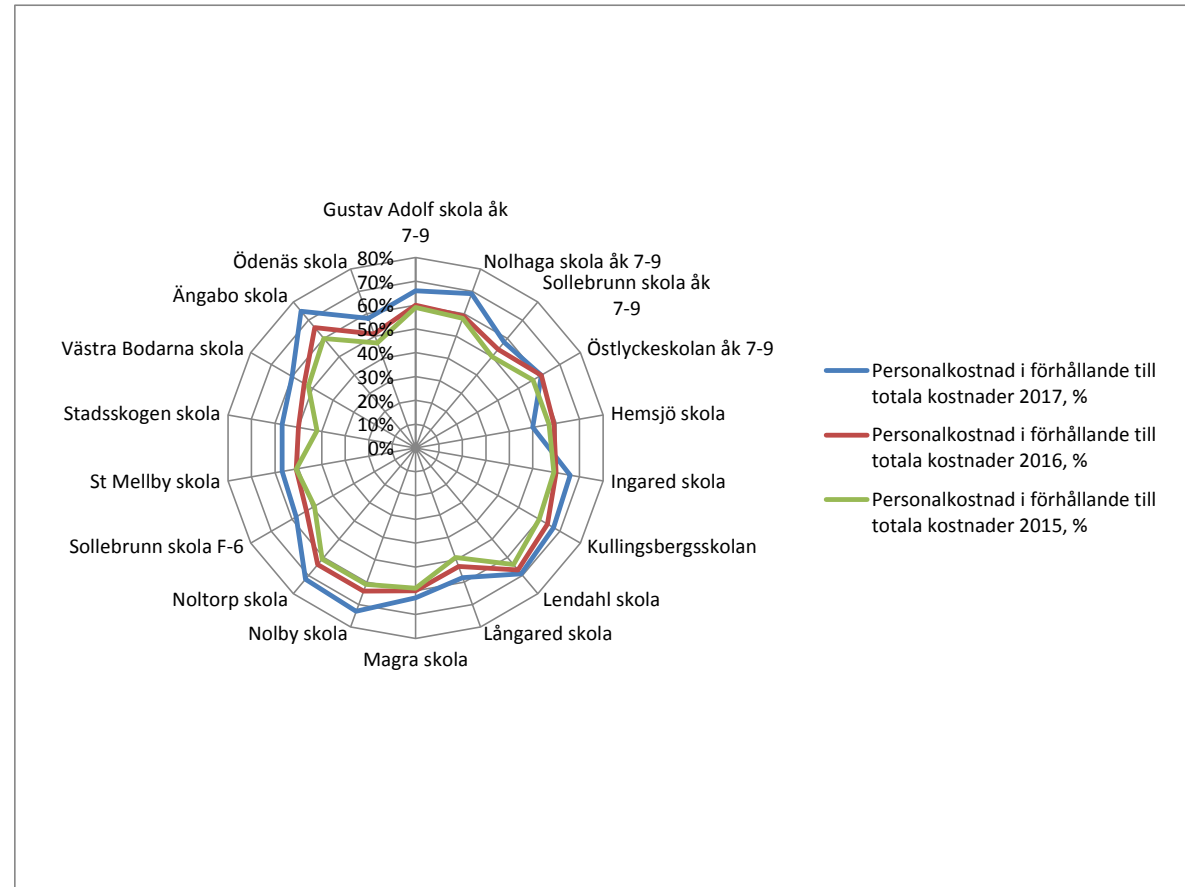
	Total kostnad per elev, tkr 2017	Total kostnad per elev, tkr 2016	Total kostnad per elev, tkr 2015
Långared skola	82,93	76,48	77,47
Västra Bodarna skola	77,13	77,22	79,60
Hemsjö skola	92,45	76,05	71,35
Sollebrunn skola F-6	95,66	87,53	88,76
Ingared skola	74,13	71,61	67,55
St Mellby skola	90,73	85,82	88,17
Magra skola	82,44	86,00	87,27
Ödenäs skola	94,76	93,60	94,70

## Åk F-6 utanför Alingsås tätort total kostnad per elev



## Alla skolor personalkostnad i förhållande till totala kostnader

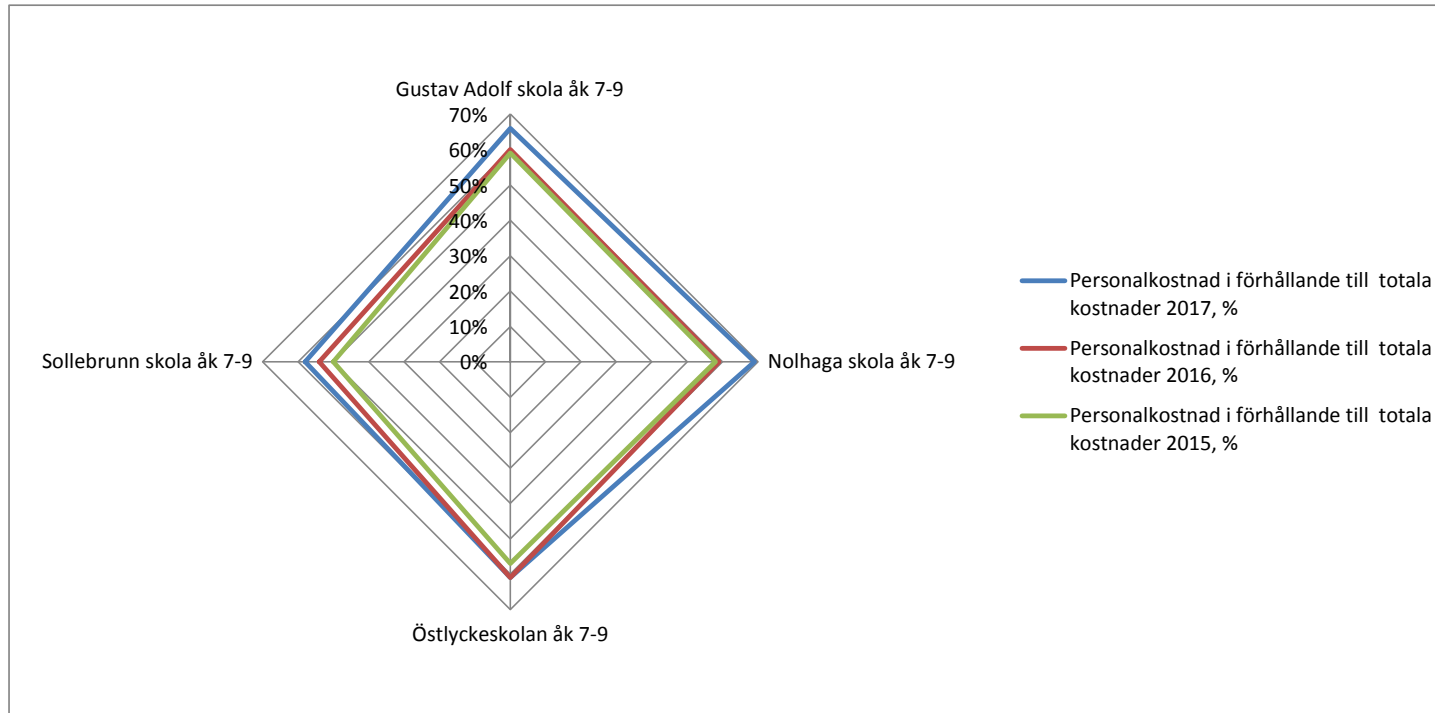
	Personalkostnad i förhållande till totala kostnader 2017, %	Personalkostnad i förhållande till totala kostnader 2016, %	Personalkostnad i förhållande till totala kostnader 2015, %
Gustav Adolf skola åk 7-9	66%	60%	59%
Nolhaga skola åk 7-9	69%	59%	58%
Sollebrunn skola åk 7-9	58%	54%	50%
Östlyckeskolan åk 7-9	61%	61%	57%
Hemsjö skola	50%	59%	57%
Ingared skola	66%	60%	59%
Kullingsbergsskolan	67%	64%	60%
Lendahl skola	69%	67%	64%
Långared skola	58%	53%	49%
Magra skola	63%	60%	59%
Nolby skola	73%	64%	61%
Noltorp skola	72%	64%	61%
Sollebrunn skola F-6	58%	53%	49%
St Mellby skola	57%	51%	51%
Stadsskogen skola	57%	50%	42%
Västra Bodarna skola	60%	54%	52%
Ängabo skola	75%	66%	60%
Ödenäs skola	58%	51%	47%





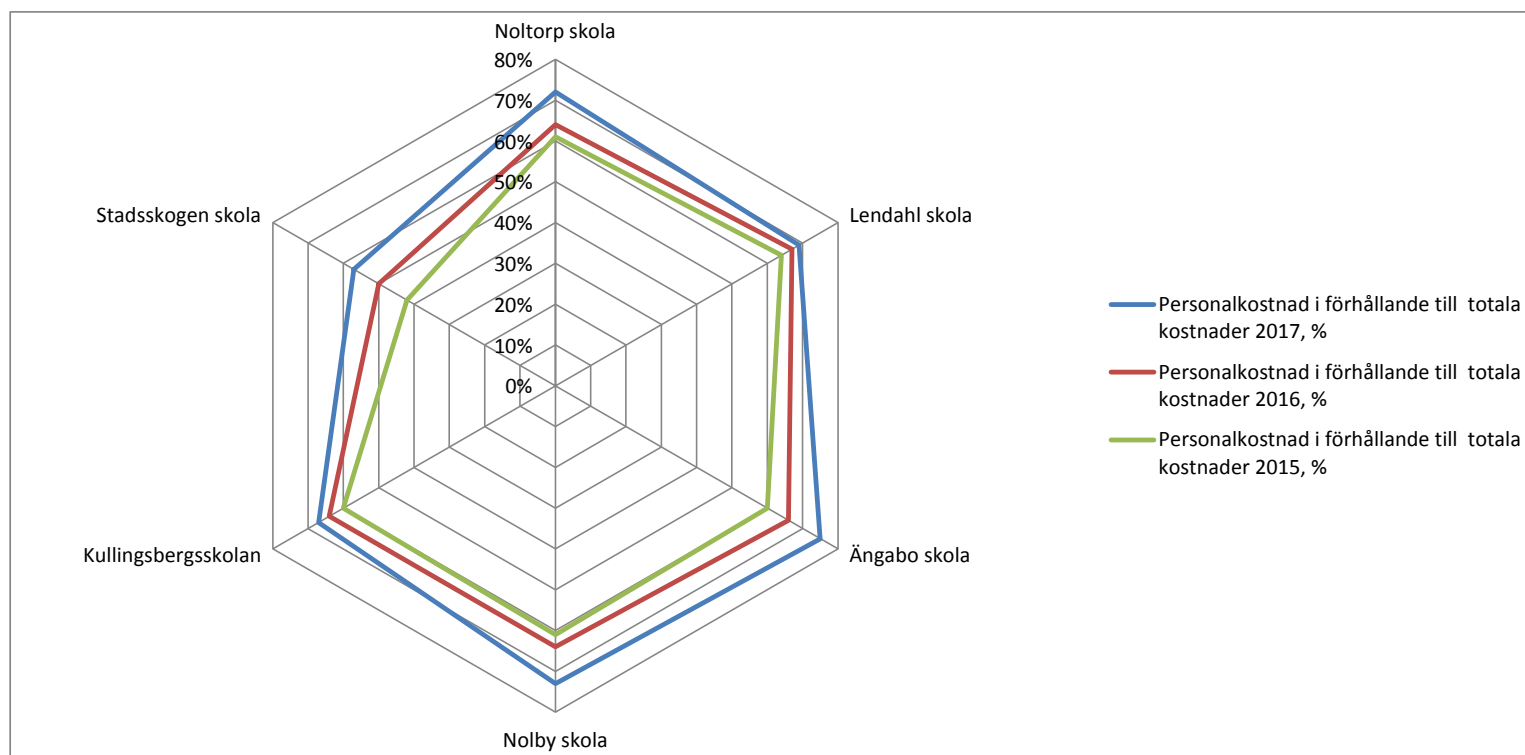
## Åk 7-9

	Personalkostn ad i förhållande till totala kostnader 2017, %	Personalkostn ad i förhållande till totala kostnader 2016, %	Personalkostn ad i förhållande till totala kostnader 2015, %
Gustav Adolf skola åk 7-9	66%	60%	59%
Nolhaga skola åk 7-9	69%	59%	58%
Östlyckeskolan åk 7-9	61%	61%	57%
Sollebrunn skola åk 7-9	58%	54%	50%



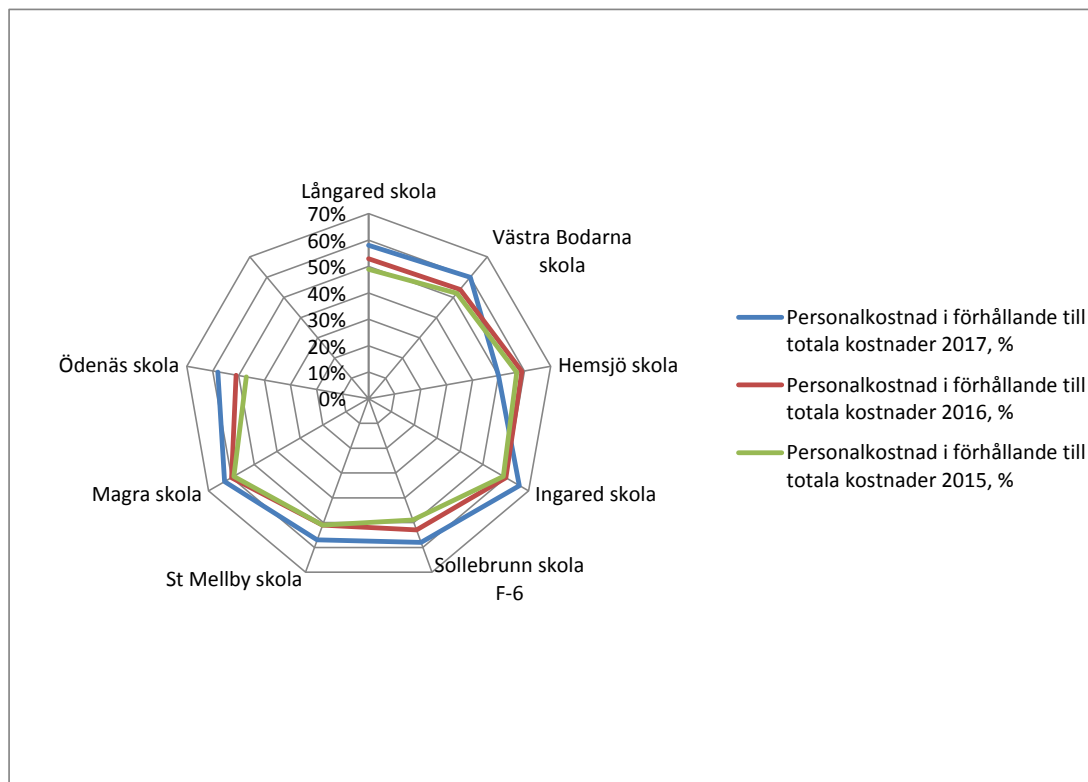
## Åk F-6 Alingsås tätort

	Personalkostnad i förhållande till totala kostnader 2017, %	Personalkostnad i förhållande till totala kostnader 2016, %	Personalkostnad i förhållande till totala kostnader 2015, %
Noltorp skola	72%	64%	61%
Lendahl skola	69%	67%	64%
Ängabo skola	75%	66%	60%
Nolby skola	73%	64%	61%
Kullingsbergsskolan	67%	64%	60%
Stadsskogen skola	57%	50%	42%



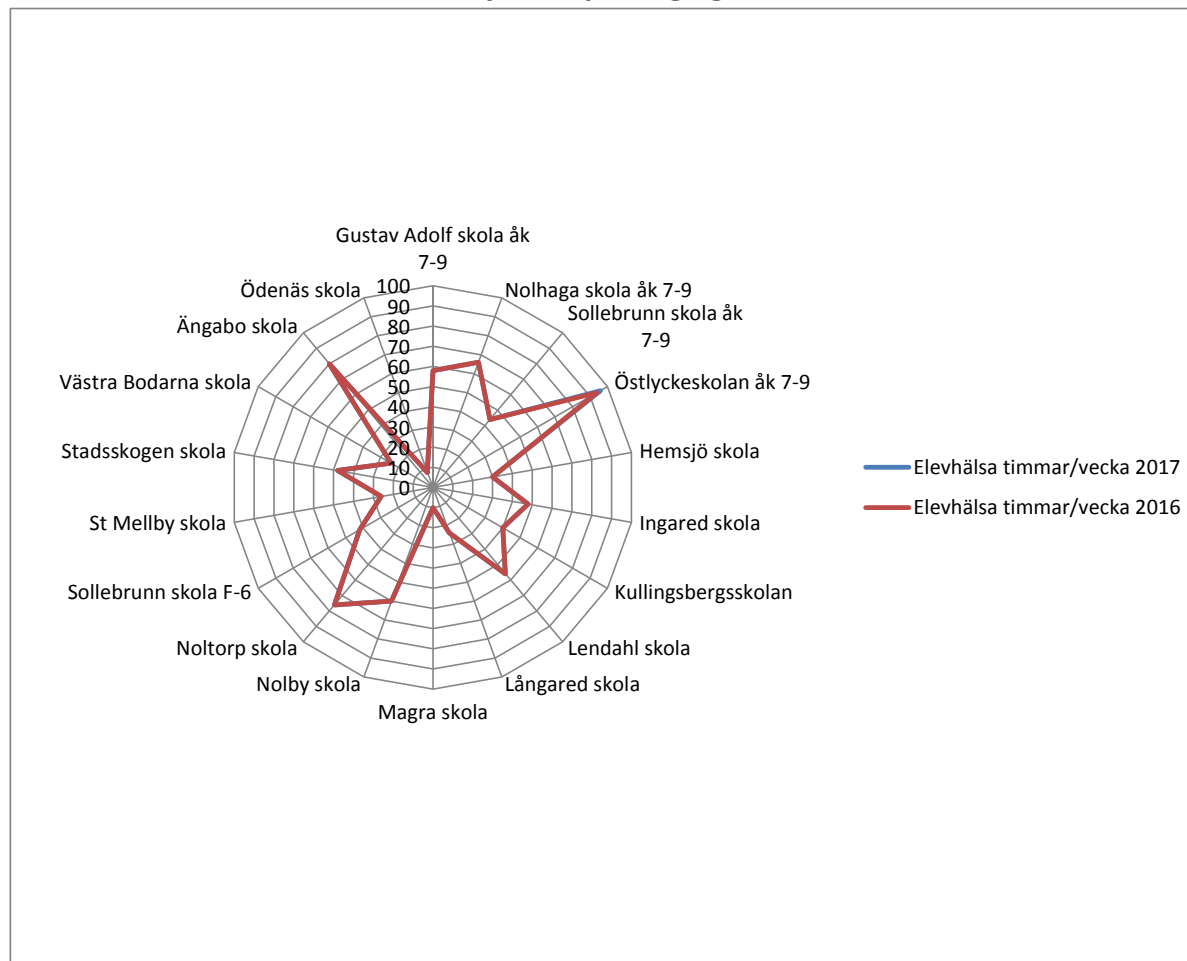
## Åk F-6 utanför Alingsås tätort

	Personalkostn ad i förhållande till totala kostnader 2017, %	Personalkostn ad i förhållande till totala kostnader 2016, %	Personalkostn ad i förhållande till totala kostnader 2015, %
Långared skola	58%	53%	49%
Västra Bodarna skola	60%	54%	52%
Hemsjö skola	50%	59%	57%
Ingared skola	66%	60%	59%
Sollebrunn skola F-6	58%	53%	49%
St Mellby skola	57%	51%	51%
Magra skola	63%	60%	59%
Ödenäs skola	58%	51%	47%



	Elevhälsa timmar/vecka 2017	Elevhälsa timmar/vecka 2016
Gustav Adolf skola åk 7-9	58	58
Nolhaga skola åk 7-9	66	66
Sollebrunn skola åk 7-9	44	44
Östlyckeskolan åk 7-9	96	94
Hemsjö skola	30	30
Ingared skola	48	48
Kullingsbergsskolan	40	40
Lendahl skola	56	56
Långared skola	24	24
Magra skola	10	10
Nolby skola	60	60
Noltorp skola	76	76
Sollebrunn skola F-6	42	42
St Mellby skola	26	26
Stadsskogen skola	48	48
Västra Bodarna skola	24	24
Ängabo skola	80	80
Ödenäs skola	8	8

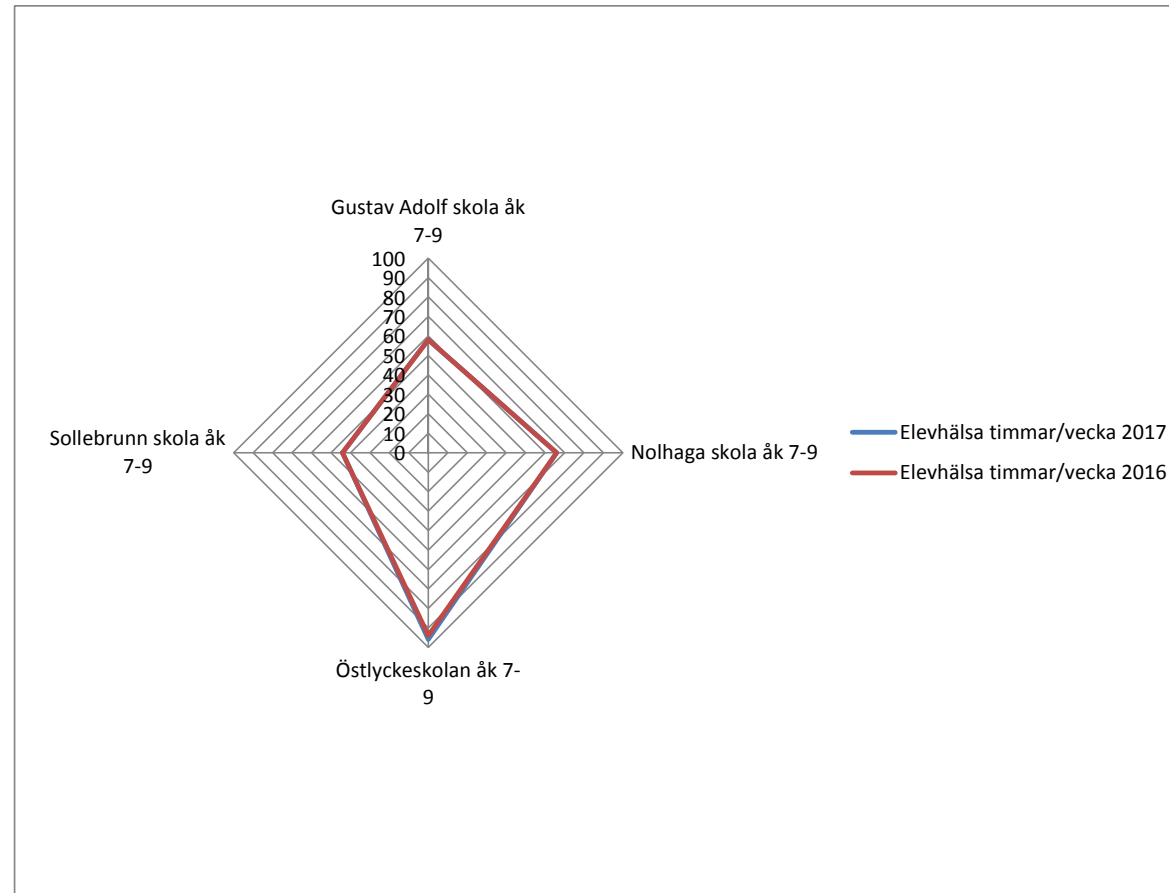
## Alla skolor elevhälsa (specialpedagog, skolsköterska)



Elevhälsa timmar/vecka 2017	Elevhälsa timmar/vecka 2016
-----------------------------------	-----------------------------------

## Åk 7-9 elevhälsa (specialpedagog, skolsköterska)

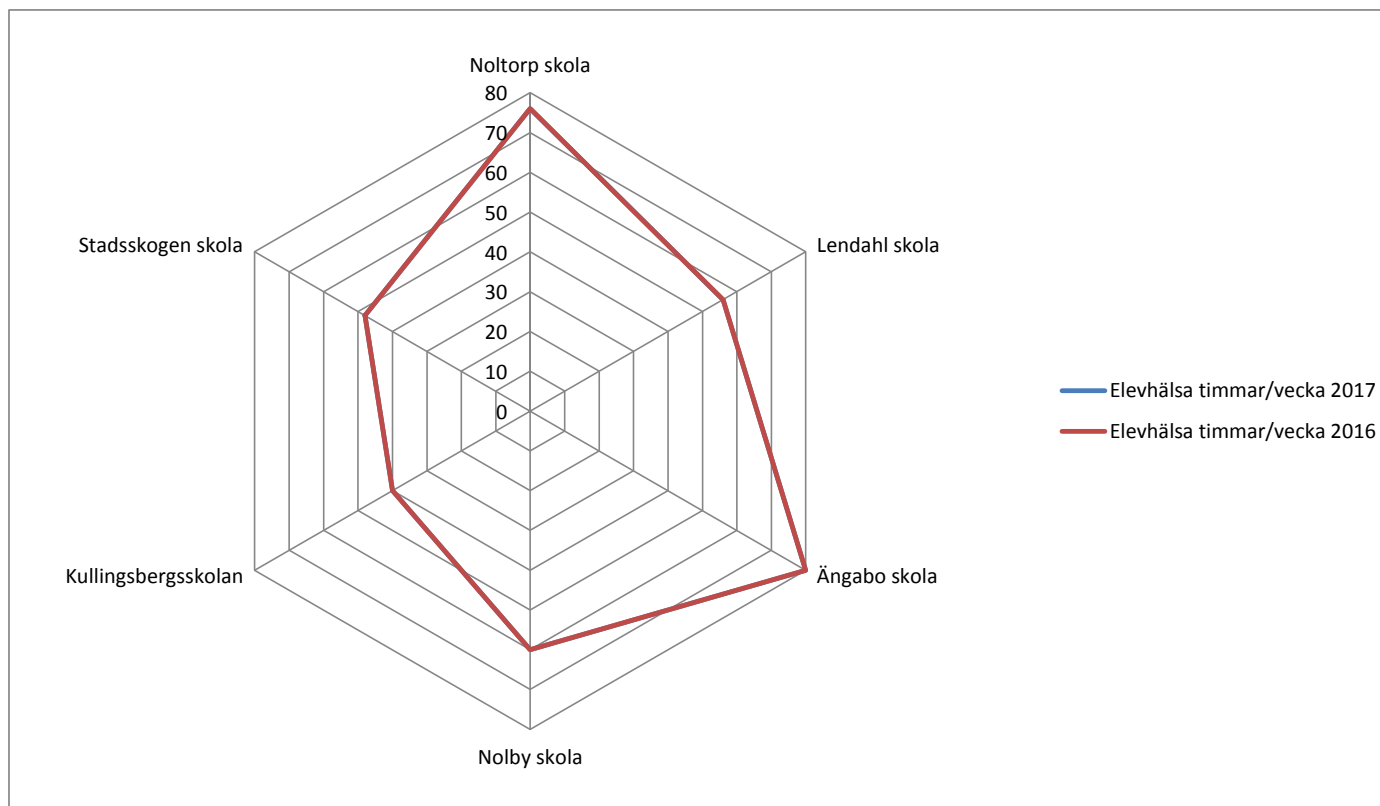
Gustav Adolf skola åk 7-9	58	58
Nolhaga skola åk 7-9	66	66
Östlyckeskolan åk 7-9	96	94
Sollebrunn skola åk 7-9	44	44



Elevhälsa timmar/vecka 2017	Elevhälsa timmar/vecka 2016
-----------------------------------	-----------------------------------

## Åk F-6 Alingsås tätort elevhälsa (specialpedagog, skolsköterska)

Noltorp skola	76	76
Lendahl skola	56	56
Ängabo skola	80	80
Nolby skola	60	60
Kullingsbergsskolan	40	40
Stadsskogen skola	48	48



Elevhälsa timmar/vecka 2017	Elevhälsa timmar/vecka 2016
-----------------------------------	-----------------------------------

## Åk F-6 utanför Alingsås tätort elevhälsa (specialpedagog, skolsköterska)

Långared skola	24	24
Västra Bodarna skola	24	24
Hemsjö skola	30	30
Ingared skola	48	48
Sollebrunn skola F-6	42	42
St Mellby skola	28	28
Magra skola	10	10
Ödenäs skola	8	8

